

Table des matières

Table des matières	1
Liants, colles, joints, sel, agrégats	2
Crépis, mortiers, bétons prêts	12
Chimie du bâtiment	23
Briques, linteaux, éléments de construction	50
Cheminées, produits réfractaires	71
Matériel de coffrage	74
Génie civil, caniveaux, géotextiles	96
Regards, fontes, siphons	152
Canalisations, pièces, chambres - PVC, PE, PP	180
Isolations	230
Panneaux de construction	281
Couverture, façade, étanchéité	324
Produits métalliques, ferronnerie	390

Inhaltsverzeichnis

Inhaltsverzeichnis	1
Bindemittel, Kleber, Fugendichtungen, Salz	2
Putze, Mörtel, Fertigbeton	12
Bauchemie	23
Ziegel, Stürze, Fertigelemente (Beton)	50
Kamine, feuerfeste Produkte	71
Schalungsmaterial	74
Tiefbau, Entwässerung, Geotextil	96
Schächte, Gusswaren, Bodenabläufe	152
Kanalrohre, Formstücke, Schächte - PVC, PE, PP	180
Isolation	230
Bauplatten, Mehrschichtplatten	281
Bedachungen, Fassade, Abdichtung	324
Eisenwaren, Anker, Befestigungsmaterial	390

Ciments et chaux

Zement und Kalk

01.A1



Ciment en sac HOLLCIM

Sackware Holcim

N° ARTICLE ARTIKEL-NR.	DÉSIGNATION BEZEICHNUNG		KG/SAC KG/SACK	SAC/PAL SACK/PAL	CHF/SAC CHF/SACK par palette pro Palette	CHF/SAC CHF/SACK au détail pro Stück
101 9920	Optimo 4	CEM II/B-M (T-LL) 42,5 N	25	48	7.15	7.75
101 0006	Normo 4	CEM I 42,5 N	25	48	7.75	8.45
101 0012	Normo 5R	CEM I 52,5 R	25	48	8.30	9.00
102 0032	Modero 3B	CEM III/B 32,5 N	25	48	8.05	8.75
104 0402	Ciment superblanc Lafarge CPA 42.5	Zement superweiss Lafarge CPA 42.5	35	42	18.45	20.05

Ciment divers

Zement divers

N° ARTICLE ARTIKEL-NR.	DÉSIGNATION	BEZEICHNUNG	KG/SAC KG/SACK	SAC/PAL SACK/PAL	CHF/SAC CHF/SACK
103 0102	Ciment prompt	Schnellzement	25	60	18.60
103 0105	Ciment fondu Lafarge	Zement sulfatbeständig Lafarge	25	63	42.90
103 0700	Ciment réfractaire SECAR noir No 71	Zement hitzebeständig SECAR schwarz Nr. 71	25	63	79.40

Ciment vrac

Prix sur demande.

Zement Silo

Preis auf Anfrage.

Chaux

Kalk

N° ARTICLE ARTIKEL-NR.	DÉSIGNATION	BEZEICHNUNG	KG/SAC KG/SACK	SAC/PAL SACK/PAL	CHF/SAC CHF/SACK par palette pro Palette	CHF/SAC CHF/SACK au détail pro Stück
111 0105	Chaux hydraulique	Hydraulischer Kalk	25	40	10.80	11.70
111 0201	Nekapur 2 Chaux hydratée	Nekapur 2, hydratisierter Kalk	25	24	11.25	12.48

Fixit

Fixit



N° ARTICLE ARTIKEL-NR.	DÉSIGNATION	BEZEICHNUNG	KG/SAC KG/SACK	SAC/PAL SACK/PAL	CHF/SAC CHF/SACK
120 0006	Fixit 101 Plâtre plâtrier	Fixit 101 Gips	30	30	17.75
120 0015	Fixit 140 Enduit lisse	Fixit 140 Weissputz	30	30	25.35
120 0020	Fixit 145 Enduit de lissage fin Planofix	Fixit 145 Feinglätter Planofix	30	30	38.05
120 0036	Fixit 160 Enduit plâtre à la machine	Fixit 160 Gips-Maschinenputz	30	30	20.30
120 0037	Fixit 163 Enduit plâtre à la machine	Fixit 163 Gips-Maschinenputz	30	30	20.30

Rigips

Rigips



N° ARTICLE ARTIKEL-NR.	DÉSIGNATION	BEZEICHNUNG	KG/SAC KG/SACK	SAC/PAL SACK/PAL	CHF/SAC CHF/SACK
120 0051	Marmorgips Plâtre dur à mouler 23915	Marmorgips Modell Hartgips 23915	25	40	36.10
120 0056	Modellgips 0 Plâtre à mouler 23916	Modellgips 0 Universal-Modellgips 23916	25	40	30.60
120 4016	Rigips Masse à jointoyer Vario 23718 VFS	Rigips Vario Fugenspachtel weiss 23718 VFS	12.5	72	52.10
120 4150	Rifino Plus 23759	Rifino Plus 23759	25	40	64.30
120 4200	Riplan easy Enduit de surface à base de plâtre 23764	Riplan easy Gips-Flächenspachtel 23764	25	40	38.80

Fassa

Fassa

N° ARTICLE ARTIKEL-NR.	DÉSIGNATION	BEZEICHNUNG	KG/SAC KG/SACK	CHF/SAC CHF/SACK
122 0800	Enduit de lissage remplissant Super-Stucco	Glättspachtel (ersetzt Super-Stucco)	10	14.00
122 0805	Enduit de base plâtre ZM 136	Grundspachtel Gips ZM 136	25	16.25

Sables

Sand

01.A3

Sable de quartz

Quarzsand

N° ARTICLE ARTIKEL-NR.	DÉSIGNATION BEZEICHNUNG	GRAN (MM) KORN. (MM)	KG/SAC KG/SACK	SAC/PAL SACK/PAL	CHF/SAC CHF/SACK
135 0530	HN	0.4/0.8	25	48	7.10
135 0700	HN	0.6/1.6	25	48	7.30
135 0535	HN 34	0.1/0.3	25	48	7.60
135 0725	A BCS 321	0.1/0.35	25	40	8.65
135 0720	BS 660	0.4/0.9	25	40	8.65
1 1000 9105	QS SB	0.7/1.2	25	40	8.65

Sable GMI Garnet

Sand GMI Garnet

N° ARTICLE ARTIKEL-NR.	DÉSIGNATION	BEZEICHNUNG	GRAN (MM) KÖRN. (MM)	KG/SAC KG/SACK	CHF/SAC CHF/SACK
135 0890	20/40 Mesh	20/40 Mesh	0.5/1.0	25	26.25
135 0900	80 Medium	80 Medium	0.18/0.35	25	26.25
135 0910	120 Fin	120 Fein	0.125/0.25	25	26.25

Sable extra fin

Spécial parquet et bois dur.

Sand, extrafein

Speziell für Parkett und Hartholz.

N° ARTICLE ARTIKEL-NR.	GRAN (MM) KÖRN. (MM)	KG/SAC KG/SACK	CHF/SAC CHF/SACK
135 0920	0.060/0.125	25	27.50

Carbure de Silicium

Noir granulo.

Karbid Silicium

Schwarzes Granulat.

N° ARTICLE ARTIKEL-NR.	GRAN (MM) KÖRN. (MM)	KG/SAC KG/SACK	SAC/PAL SACK/PAL	CHF/SAC CHF/SACK
137 0000	0.42/0.585	25	25	215.00

Sable en big bag

Sand im BigBag

N° ARTICLE ARTIKEL-NR.	DÉSIGNATION	BEZEICHNUNG	GRAN (MM) KÖRN. (MM)	CHF/TO CHF/TO
2101 0002	Sable lavé	Sand, gewaschen	0/4	48.50
2101 1025	Sable brut	Reiner Sand		46.70

Gravier en big bag

Kies im BigBag

N° ARTICLE ARTIKEL-NR.	DÉSIGNATION	BEZEICHNUNG	GRAN (MM) KÖRN. (MM)	CHF/TO CHF/TO
2101 0010	Gravillon rond	Rundsplitt	4/8 "GB"	51.00
2101 0045	Gravillon concassé	Schotter	4/8 "GB"	48.50
2101 1013	Gravier de drainage	Sickerkies	8/16	51.00
2101 1805	Gravier roulé blanc de Carrare	Rundkies, Carrara weiss	40-60	380.00
2101 0030	Mélange pour béton	Betonmischung	0/16 "GB"	48.00

Gravier décoratif

Voir page 541

Dekorkies

Siehe Seite 541

Colles, ponts d'adhérence, joints

Kleber, Haftbrücken, Dichtungen

01.A5

Colle pour plâtre

Gipskleber

N° ARTICLE ARTIKEL-NR.	DÉSIGNATION	BEZEICHNUNG	KG/SAC KG/SACK	SAC/PAL SACK/PAL	CHF/SAC CHF/SACK
120 3010	Alba AGK Hydro PLUS	Alba AGK Hydro PLUS	25	30	59.70
120 3025	Albacol PLUS	Albacol PLUS	25	30	36.60
120 3050	Colle plâtre PF 3	Gipskleber PF 3	25	50	27.70

Pont d'adhérence

Haftbrücken

N° ARTICLE ARTIKEL-NR.	DÉSIGNATION	BEZEICHNUNG	KG/BID KG/KES.	CHF/KG CHF/KG
131 0050	Cermigrund couche de fond aqueuse pour supports absorbants	Cermigrund flüssiger, Tiefengrund (Wasserbasis) für saugende Untergründe	5	14.88

Colle pour pierre naturelle

Natursteinkleber

N° ARTICLE ARTIKEL-NR.	DÉSIGNATION	BEZEICHNUNG	KG/SAC KG/SACK	SAC/PAL SACK/PAL	CHF/KG CHF/KG
131 0101	Cermicol extra flex gris	Cermicol extraflex grau	25	42	1.14
131 0107	Cermiform - mortier fluide rapide	Cermiform - Schneller Ausgleichementmörtel	25	42	1.56
131 0325	Weber tras Pro gris clair	Weber tras Pro, hellgrau	25	42	1.20
306 9800	PCI FT - Extra revêtements céramiques	PCI FT - Klebemörtel für Steingut- und Steinzeugbeläge	25	42	1.41
307 0000	PCI Carrament gris	PCI Carrament grau	25	42	2.00

Collano

Collano



N° ARTICLE ARTIKEL-NR.	DÉSIGNATION BEZEICHNUNG	ML/CTH ML/CART.	CTH/CTN CART./KART.	CHF/CTH CHF/KRT.
151 0005	Collano A 1970 blanc	290	12	14.60
151 0010	Collano BM 107	310	12	11.00
151 0012	Collano BM 866	290	12	10.10

N° ARTICLE ARTIKEL-NR.	DÉSIGNATION BEZEICHNUNG	KG/BID KG/KES.	CHF/KG CHF/KG
151 0024	Collano FL 330	12	11.60
151 0025	Collano FL 330	30	8.60

N° ARTICLE ARTIKEL-NR.	DÉSIGNATION BEZEICHNUNG	GR/BTL GR/FL.	CHF/BTL CHF/FL.
151 0022	Collano FL 330	800	12.50

Collano

Colle pour parquet

Parkettkleber

N° ARTICLE ARTIKEL-NR.	DÉSIGNATION BEZEICHNUNG		KG/SAC KG/SACK	CHF/SAC CHF/SACK
151 0105	Sempadur P8		25	9.30
N° ARTICLE ARTIKEL-NR.	DÉSIGNATION BEZEICHNUNG		GR/BTL GR/FL.	CHF/BTL CHF/FL.
151 0110	Semparoc I 12 NV		800	20.20
151 0117	Semparoc 60		800	20.20
N° ARTICLE ARTIKEL-NR.	DÉSIGNATION BEZEICHNUNG	GR/BTL GR/FL.	BTL/CTN FL./KART.	CHF/BTL CHF/FL.
151 0113	Semparoc Rapid S (classe toxicité 3, Giftklasse 3)	600	12	17.60
151 0115	Semparoc Rapid V (classe toxicité 3, Giftklasse 3)	800	12	16.70
N° ARTICLE ARTIKEL-NR.	DÉSIGNATION BEZEICHNUNG		LT/BID LT/KES.	CHF/LT CHF/LT
151 0124	Brigatex K 108 (COV 77.5%) (classe toxicité 3, Giftklasse 3)		5	26.53

Mastifix

Mastifix

N° ARTICLE ARTIKEL-NR.	DÉSIGNATION BEZEICHNUNG		GR/CTH GR/CART.	CTH/CTN CART./KART.	CHF/CTH CHF/KRT.
153 0500	Mastifix Système 400		600	12	39.00
N° ARTICLE ARTIKEL-NR.	DÉSIGNATION BEZEICHNUNG		DIM (MM) DIM (MM)		CHF/PCE CHF/STK
153 0503	Mastifix mélangeur Système 400	Mastifix Mischer System 400	Ø 10 mm, lg 200 mm		1.65

Granulats isolants

Isolierende Granulate

01.A6

Granulats isolants

Isolierende Granulate

N° ARTICLE ARTIKEL-NR.	DÉSIGNATION BEZEICHNUNG	LT/SAC LT/SACK	SAC/PAL SACK/PAL	CHF/SAC CHF/SACK
1365 2005	Vermiculite M (2-4 mm)	100	25	23.50
1365 2000	Vermiculite G (4-8 mm)	100	25	24.50
1365 1010	Vermibit	100	25	40.20

Liapor

Liapor

N° ARTICLE ARTIKEL-NR.	DÉSIGNATION	BEZEICHNUNG	GRAN (MM) KÖRN. (MM)	LT/SAC LT/SACK	CHF/SAC CHF/SACK
1365 3005	Liapor F3 argile expansée	Liapor F3 Blähbeton	4/8	50	17.00
1 1001 1190	Liapor argile expansée	Liapor Blähbeton	8/16	50	17.00
1 1001 1191	Liapor FK concassé argile expansée	Liapor FK Blähbeton zerkleinert	1/4	25	12.00

Liapormix

Liapormix

N° ARTICLE ARTIKEL-NR.	DÉSIGNATION	BEZEICHNUNG	GRAN (MM) KÖRN. (MM)	LT/SAC LT/SACK	CHF/SAC CHF/SACK
1365 3025	Béton léger	Leichtbeton	0/8	20	29.00

Chlorure de calcium**Kalziumchlorid**

N° ARTICLE ARTIKEL-NR.	PAILLETTE PLÄTTCHEN	KG/SAC KG/SACK	SAC/PAL SACK/PAL	CHF/SAC CHF/SACK
132 0306	77 / 80	25	40	16.65

Sel Di - Mix**Salz Di - Mix**

N° ARTICLE ARTIKEL-NR.	KG/SAC KG/SACK	SAC/PAL SACK/PAL	CHF/SAC CHF/SACK
132 0315	25	40	14.80

Sel Taufix

Sel à dégeler demi sec.

Salz Taufix

Feines Streusalz (Natriumchlorid).

N° ARTICLE ARTIKEL-NR.	KG/SAC KG/SACK	SAC/PAL SACK/PAL	CHF/SAC CHF/SACK
132 0301	50	18	14.30
132 0302	25	32	8.15

Sel Reosal

Adoucisseur d'eau.

Salz Reosal

Wasserenthärtungsanlage.

N° ARTICLE ARTIKEL-NR.	KG/SAC KG/SACK	SAC/PAL SACK/PAL	CHF/SAC CHF/SACK
132 0310	25	32	13.90

Lonsicar 5

Lonsicar 5

N° ARTICLE ARTIKEL-NR.	KG/SACK KG/SACK	CHF/KG CHF/KG
134 0400	25	9.10

FIXIT®

Schweiz. Suisse. Svizzera.



Fixit 222

L'enduit à projeter pour vos façades

FIXIT.CH

FIXIT

FIXIT

01.B1

Pont d'adhérence

Haftbrücke



N° ARTICLE ARTIKEL-NR.	DÉSIGNATION BEZEICHNUNG	KG/BID KG/KES.	BID/PAL KES./PAL	CHF/BID CHF/KES.
201 0001	Fixit 341	25	24	132.50
201 0003	Fixit 346	25	24	142.50

Lissage, colle, enduit combi

Spachtel, Kleber, Combiputz

N° ARTICLE ARTIKEL-NR.	DÉSIGNATION BEZEICHNUNG	KG/SAC KG/SACK	SAC/PAL SACK/PAL	CHF/SAC CHF/SACK
120 1510	Fixit 400	20	25	50.00

Béton

Fertigbeton

N° ARTICLE ARTIKEL-NR.	DÉSIGNATION BEZEICHNUNG	KG/SAC KG/SACK	SAC/PAL SACK/PAL	CHF/SAC CHF/SACK
1 1000 0678	Fixit 566 SCC	25	42	11.90
1 1000 0452	Fixit 516	25	42	9.95
1 1000 0332	Fixit 516 SCC	25	42	12.35

Enduit de fond

Kalk-Zementgrundputz

N° ARTICLE ARTIKEL-NR.	DÉSIGNATION BEZEICHNUNG	KG/SAC KG/SACK	SAC/PAL SACK/PAL	CHF/SAC CHF/SACK
120 1015	Fixit 610	40	25	20.80
120 1017	Fixit 622	30	30	19.30

Chape fluide

Fliessestrich

N° ARTICLE ARTIKEL-NR.	DÉSIGNATION BEZEICHNUNG	KG/SAC KG/SACK	SAC/PAL SACK/PAL	CHF/SAC CHF/SACK
120 2005	Fixit 830 evo (C30-F6)	40	25	21.30

Mortier à maçonner

Zement-Mauermörtel

N° ARTICLE ARTIKEL-NR.	DÉSIGNATION BEZEICHNUNG	KG/SAC KG/SACK	SAC/PAL SACK/PAL	CHF/SAC CHF/SACK
1 1000 0481	Fixit 562	25	42	10.90
120 1024	Fixit 920	30	35	11.30

Mortier de jointoiment

Vergussmörtel

N° ARTICLE ARTIKEL-NR.	DÉSIGNATION BEZEICHNUNG	KG/SAC KG/SACK	SAC/PAL SACK/PAL	CHF/SAC CHF/SACK
***	Fixit 565	25	42	16.60
1 1000 0306	Fixit 585	25	36	17.55

Enduit thermo-isolant haute performance Aero-gel

Aerogel Hochleistungsdämmputz

N° ARTICLE ARTIKEL-NR.	DÉSIGNATION BEZEICHNUNG	LT/SAC LT/SACK	SAC/PAL SACK/PAL	CHF/SAC CHF/SACK
1 1000 0399	Fixit 222	50	30	170.00



Saint-Gobain Weber AG

Täferenstrasse 11b, CH-5405 Baden-Dättwil,
Telefon +41 (0)56 484 24 24, Fax +41 (0)56 484 24 00

Technoramstrasse 9, CH-8404 Winterthur,
Telefon +41 (0)52 244 40 00, Fax +41 (0)52 244 40 01

Chemin du Chêne 17, CH-1020 Renens,
Telefon +41 (0)21 637 00 80, Fax +41 (0)21 637 00 88

www.weber-marmoran.ch

Crépi de fond à base de liants minéraux

Mineralisch gebundene Grundbe-
schichtung



N° ARTICLE ARTIKEL-NR.	DÉSIGNATION	BEZEICHNUNG	KG/SAC KG/SACK	SAC/PAL SACK/PAL	CHF/SAC CHF/SACK
221 0016	MARMORAN 14 Crépi de ciment	MARMORAN Zementputz 14	30	30	17.00
221 0021	MARMORAN 18 Crépi de fond	MARMORAN Grundputz 18	30	30	16.05
221 0025	MARMORAN 18-E Crépi de fond allégé	MARMORAN Leichtgrundputz 18-E	30	30	20.10

Assainissement de maçonnerie et produit spécial

Mauerwerksanierung und Spezialprodukte

N° ARTICLE ARTIKEL-NR.	DÉSIGNATION	BEZEICHNUNG	KG/SAC KG/SACK	SAC/PAL SACK/PAL	CHF/SAC CHF/SACK
221 0050	MARMORAN 62 Crépi de rénovation	MARMORAN Renovationsputz 62	30	30	36.55

Couche de fond pour crépis organique

Grundierungen für organisch gebunde Putze

N° ARTICLE ARTIKEL-NR.	DÉSIGNATION	BEZEICHNUNG	KG/BID KG/KES.	BID/PAL KES./PAL	CHF/KG CHF/KG
221 1084	MARMORAN fond G111 prêt à l'emploi	MARMORAN-Grund G111 (streich-fertig)	10	33	6.00
221 1085	MARMORAN fond G111 prêt à l'emploi	MARMORAN-Grund G111 (streich-fertig)	20	24	5.10
221 1086	MARMORAN fond isolant G120	MARMORAN Isoliergrund G120	20	24	17.95
221 1087	MARMORAN fond isolant G120	MARMORAN Isoliergrund G120	10	60	19.30
1 1000 0667	MARMORAN fond isolant G120	MARMORAN Isoliergrund G120	6	80	24.10
221 1042	MARMORAN fond pénétrant G180 à l'essence	MARMORAN Tiefgrund G180 lösungsmittelhaltig	8.5	40	18.50

Couche de fond pour crépis silicone

Grundierungen für Siliconputze

N° ARTICLE ARTIKEL-NR.	DÉSIGNATION	BEZEICHNUNG	KG/BID KG/KES.	BID/PAL KES./PAL	CHF/KG CHF/KG
221 1090	MARMORAN G210 fond pour crépi silicone	MARMORAN Siliconputz-Grund G210	10	33	5.90
221 1091	MARMORAN G210 fond pour crépi silicone	MARMORAN Siliconputz-Grund G210	20	24	5.05

N° ARTICLE ARTIKEL-NR.	DÉSIGNATION	BEZEICHNUNG	LT/BTL LT/FL.	CHF/BTL CHF/FL.
221 1044	MARMORAN G610 fond pénétrant silicone (concentré)	MARMORAN Silicon-Tiefgrund G610 (Konzentrat)	1	117.30

Crépi à la taloche extérieur MARMORAN
CARRARA blanc

MARMORAN CARRARA Aufziehputz aussen weiss

N° ARTICLE ARTIKEL-NR.	GRAIN (MM) KÖRN. (MM)	KG/M2 KG/M2	KG/BID KG/KES.	BID/PAL KES./PAL	CHF/KG CHF/KG
1 1000 0660	0.5	1.0-1.5	25	24	3.75
1 1000 0661	1.0	1.7-2.2	25	24	3.75
221 1115	1.5	2.2-3.0	25	24	3.75
221 1120	2.0	2.5-3.2	25	24	3.75
221 0040	3.0	3.7-4.5	25	24	3.75

Crépi à la taloche intérieur MARMORAN CARRARA blanc**MARMORAN CARRARA Aufziehputz innen weiss**

N° ARTICLE ARTIKEL-NR.	GRAN (MM) KÖRN. (MM)	KG/M2 KG/M2	KG/BID KG/KES.	BID/PAL KES./PAL	CHF/KG CHF/KG
221 1305	0.5	1.0-1.5	25	24	2.75
221 1310	1.0	1.5-2.0	25	24	2.75
221 1315	1.5	2.0-2.6	25	24	2.75
221 1320	2.0	2.5-3.0	25	24	2.75
221 1325	3.0	3.5-4.2	25	24	2.75

MARMORAN S741**MARMORAN S741**

Masse à spatuler antifissure silicone.

Silikon-Riss-Sanierungsspachtel.

N° ARTICLE ARTIKEL-NR.	KG/M2 KG/M2	KG/BID KG/KES.	BID/PAL KES./PAL	CHF/KG CHF/KG
221 3022	1.5-2.0	25	24	6.15

Treillis d'armature MARMORAN Standard PLUS, rouge**MARMORAN Armierungsgitter-Gewebe Standard PLUS, rot**

N° ARTICLE ARTIKEL-NR.	LARG (CM) B (CM)	M1/RLX M1/ROL.	RLX/PAL ROL./PAL	CHF/RLX CHF/ROL.
1370 2005	100	50	30	165.00
1370 2015	50	50	30	90.00

Dispersion extérieur MARMORAN COLORA blanc**Dispersion aussen MARMORAN COLORA weiss**

N° ARTICLE ARTIKEL-NR.	KG/BID KG/KES.	GR/M2 GR/M2	BID/PAL KES./PAL	CHF/KG CHF/KG
221 1500	20	200-600	24	8.45

Dispersion intérieur MARMORAN COLORA blanc**Dispersion innen MARMORAN COLORA weiss**

N° ARTICLE ARTIKEL-NR.	KG/BID KG/KES.	GR/M2 GR/M2	BID/PAL KES./PAL	CHF/KG CHF/KG
221 1505	20	200-600	24	5.65

Matériel de construction spécial**Spezialbaustoffe**

Bitume spécial MARMORAN à spatuler.

MARMORAN Spezial-Bitumenspachtel.

N° ARTICLE ARTIKEL-NR.	DÉSIGNATION BEZEICHNUNG	KG/M2 KG/M2	KG/BID KG/KES.	BID/PAL KES./PAL	CHF/KG CHF/KG
221 3038	KB 20	4	30	14	6.90
221 3034	KB 20E	3.5	20	14	6.90

Colle/masse adhésive

Mortier ISO-Combi MARMORAN KK70.

Kleber/Einbettungsmasse

MARMORAN ISO-Combimörtel KK70.



N° ARTICLE ARTIKEL-NR.	KG/SAC KG/SACK	KG/M2 KG/M2	SAC/PAL SACK/PAL	CHF/KG CHF/KG
221 0042	30	8-10	30	2.60

Colle/masse adhésive

Mortier ISO-Combiné allégé MARMORAN KK71.

Kleber/Einbettungsmasse

MARMORAN ISO-Leicht Combi-Mörtel KK71.

N° ARTICLE ARTIKEL-NR.	KG/SAC KG/SACK	KG/M2 KG/M2	SAC/PAL SACK/PAL	CHF/KG CHF/KG
221 0044	25	7-9	36	2.90

Béton sec TB 320

Pour la fabrication de béton et de béton armé selon DIN 1045.

Trockenbeton

Zur Herstellung von Beton und Stahlbeton nach DIN 1045.



N° ARTICLE ARTIKEL-NR.	KG/SAC KG/SACK	SAC/PAL SACK/PAL	CHF/SAC CHF/SACK
210 0005	40	30	21.75
1 1000 0697	25	42	14.65

Mortier au ciment et à maçonnerie**Zement- und Mauermörtel**

N° ARTICLE ARTIKEL-NR.	DÉSIGNATION	BEZEICHNUNG	KG/SAC KG/SACK	SAC/PAL SACK/PAL	CHF/SAC CHF/SACK
210 0015	SAKRET Mortier de ciment ZM 304 0-4	SAKRET Zementabrieb ZM 304 0-4	40	30	23.65
210 0020	SAKRET Mortier fin au ciment ZA 302	SAKRET Zementabrieb ZA 302	35	30	27.75
210 0025	SAKRET Mortier à maçonnerie MM P 0-3	SAKRET Zement- und Mauermörtel MM P 0-3	40	30	28.85
1 1000 0709	SAKRET Mortier à maçonnerie MM 300	SAKRET Zement- und Mauermörtel MM 300	40	30	18.40
1 1000 0708	SAKRET Mortier à maçonnerie MM 300	SAKRET Zement- und Mauermörtel MM300	25	42	13.40
210 0055	SAKRET Mortier cheminée CHM	SAKRET Cheminée Mörtel CHM	30	30	39.60

Mortier-colle**Baukleber**

N° ARTICLE ARTIKEL-NR.	DÉSIGNATION BEZEICHNUNG	KG/SAC KG/SACK	SAC/PAL SACK/PAL	CHF/SAC CHF/SACK
210 0120	SAKRET Mortier-colle/Baukleber BK	25	42	38.35
210 0125	SAKRET Euroflex EF	25	42	66.70

Mortier de jointoiment**Fugenmörtel**

N° ARTICLE ARTIKEL-NR.	DÉSIGNATION	BEZEICHNUNG	KG/SAC KG/SACK	SAC/PAL SACK/PAL	CHF/SAC CHF/SACK
210 0080	SAKRET Mortier de jointoiment de pavés PF S	Sakret Pflasterfugenmörtel PF S	25	42	15.80



NOS SOLUTIONS POUR VOS CHANTIERS

L'ÉTANCHÉITÉ ET LA RÉPARATION DU BÉTON ET MAÇONNERIE



ASSISTANCE TECHNIQUE SUR SIMPLE APPEL AU 021/635 77 22



TMB

TMB

01.B4

Gras Calce/Mortier traditionnel prédosé humide

Gras Calce/Traditioneller Mörtel & Beton, gebrauchsfertig, feucht, vordosiert



N° ARTICLE ARTIKEL-NR.	DÉSIGNATION	BEZEICHNUNG	COULEUR	FARBE	KG/SAC KG/SACK	SAC/PAL SACK/PAL	CHF/SAC CHF/SACK
388 0032	Mortier de chape à prise rapide 0/4 mm Super sabbia e cemento	Zementüberzug schnell trocknend Super sabbia e cemento	Gris	Grau	25	50	11.40
388 0023	Beton Rapid 0/10 mm	Schnellbeton 0/10 mm	Gris	Grau	25	50	14.60
388 0035	Compat SCC 0/8 mm	Compact SCC 0/8 mm	Gris	Grau	25	50	13.20
388 0012	Mortier de ciment 0/2 mm Malta di cemento	Zementmörtel 0/2 mm Malta di cemento	Gris	Grau	25	50	11.80
388 0100	Planagips Mortier de plâtre	Planagips Endschicht für den Innenbereich	Blanc cassé	Weiss gebrochen	25	50	28.05

Drizoro/mortier d'étanchéité prêts à l'emploi

Dichtmörtel, Fertigmischung

N° ARTICLE ARTIKEL-NR.	DÉSIGNATION BEZEICHNUNG	COULEUR	FARBE	KG/BID KG/KES.	CHF/KG CHF/KG
388 0120	Maxplug	Gris	Grau	5	9.55
388 0121	Maxplug	Gris	Grau	25	7.95

N° ARTICLE ARTIKEL-NR.	DÉSIGNATION BEZEICHNUNG	COULEUR	FARBE	KG/SAC KG/SACK	CHF/KG CHF/KG
381 0018	Maxseal	Gris	Grau	25	7.68
1 1000 0372	Maxseal Foundation	Gris	Grau	25	3.30

Drizoro/Mortier de réparation, scellement et joint prêts à l'emploi

Reparaturmörtel, versiegeln, streichfertig

N° ARTICLE ARTIKEL-NR.	DÉSIGNATION BEZEICHNUNG	COULEUR	FARBE	KG/SAC KG/SACK	CHF/KG CHF/KG
381 0100	Maxrite 500 (R4)	Gris	Grau	25	7.10

Enduit-plâtre

Gipsputz



N° ARTICLE ARTIKEL-NR.	DÉSIGNATION BEZEICHNUNG	ÉP (MM) D (MM)	KG/SAC KG/SACK	SAC/PAL SACK/PAL	CHF/SAC CHF/SACK
1 1000 0753	Weber ip 23	10	30	36	12.10

Crépi ciment-chaux

Kalk-Zementputze

N° ARTICLE ARTIKEL-NR.	DÉSIGNATION BEZEICHNUNG	ÉP (MM) D (MM)	KG/SAC KG/SACK	SAC/PAL SACK/PAL	CHF/SAC CHF/SACK
270 0030	Weber ip 14	10-15	30	36	12.55
270 0035	Weber ip 18	10-15	30	36	11.45
1 1000 0751	Weber ip 18 E	10-15	30	36	15.00

Enduit lisse, masse d'enrobage, colle

Weissputze, Spachtel, Kleber

N° ARTICLE ARTIKEL-NR.	DÉSIGNATION BEZEICHNUNG	ÉP (MM) D (MM)	KG/SAC KG/SACK	SAC/PAL SACK/PAL	CHF/SAC CHF/SACK
1 1000 0752	Weber ip 222	5-12	25	35	16.05

Mortier de maçonnerie

Mauermörtel

N° ARTICLE ARTIKEL-NR.	DÉSIGNATION BEZEICHNUNG	KG/SAC KG/SACK	SAC/PAL SACK/PAL	CHF/SAC CHF/SACK
270 0306	Weber mur 920	30	36	7.55

Weber NO MIX Béton

Béton sans malaxage, granulométrie 0-8 mm.

Weber NO MIX Beton

Beton ohne Anzumischen, Körnung 0-8mm.

N° ARTICLE ARTIKEL-NR.	KG/SAC KG/SACK	SAC/PAL SACK/PAL	CHF/SAC CHF/SACK
270 9950	30	36	12.55

GRANOL

GRANOL

01.B6



Granol

Granol

N° ARTICLE ARTIKEL-NR.	DÉSIGNATION BEZEICHNUNG	KG/SAC KG/SACK	CHF/SAC CHF/SACK
203 0004	Granol 29	28	16.20
203 0020	Granol Renogran 60	21	51.05
203 0007	Granol Kalkogran 270	28	18.25
203 0011	Granol 300	28	40.50

Autres produits

Andere Produkte

N° ARTICLE ARTIKEL-NR.	DÉSIGNATION	BEZEICHNUNG	KG/SAC KG/SACK	CHF/KG CHF/KG
133 9901	Toupret cachet bleu	Toupret Blauputz	25	4.30
133 9906	Toupret décor	Toupret Dekorputz	15	5.40
133 9910	Toupret rouge LE REBOUCHEUR	Toupret LE REBOUCHEUR	25	3.54
N° ARTICLE ARTIKEL-NR.	DÉSIGNATION	BEZEICHNUNG	KG/SAC KG/SACK	CHF/SAC CHF/SACK
160 0005	Mortier prêt réfract. CHM L19800	Feuerfester Mörtel CHM L19800	10	23.95
160 0010	Mortier prêt réfract. CHM L19810	Feuerfester Mörtel CHM L19810	25	42.80
160 0015	Terre réfractaire MB L19510	Feuerfeste Erde MB L19510	25	33.35
160 0035	Béton réfractaire H-120-05 L18040.R	Feuerfester Beton H-120-05 L18040.R	25	46.65

Antigel (FS)

Antigel sous forme de poudre pour le bétonnage en hiver. Conforme aux exigences d'un adjuvant de béton de type FS selon la norme SN EN 934-2.

N° ARTICLE ARTIKEL-NR.	DÉSIGNATION	BEZEICHNUNG	KG/SACH KG/BEUT.	SACH/CTN BEUT./KART.	CHF/KG CHF/KG	CHF/KG CHF/KG >1 PAL/PAL.
370 0091	Sika® Antigel poudre	Sika® Frostschutzmittel	0.5	40	6.85	6.20

Frostschutzmittel (FS)

Frostschutzmittel in Pulverform zum betonieren im Winter. Erfüllt die Normen gem. FS Typ nach SN EN 934-2.



Adjuvant pour mortier

Additif à prise normale et rapide.

N° ARTICLE ARTIKEL-NR.	DÉSIGNATION BEZEICHNUNG	KG/BID KG/KES.	BID/PAL KES./PAL	CHF/KG CHF/KG	CHF/KG CHF/KG >1 PAL/PAL.
370 0171	Sika® -1	10	45	9.30	8.15
370 0188	Sika® -4 A	5	96	9.00	7.95
370 0187	Sika® -4 A	15	40	8.65	7.65

Mörtelzusatzmittel

Zusatzmittel für den normalen und schnellen Einsatz.

Emulsion d'adhérence

Dispersion de polymères, comme additif pour barbotines d'adhérence, bétons durs résistants à l'abrasion et revêtements résistants de rampes.

N° ARTICLE ARTIKEL-NR.	DÉSIGNATION BEZEICHNUNG	KG/BID KG/KES.	BID/PAL KES./PAL	CHF/KG CHF/KG	CHF/KG CHF/KG >1 PAL/PAL.
370 0260	Sika® Emulsion-93	10	40	9.30	7.85
370 0255	Sika® Emulsion-93	25	24	9.10	7.75

Haftemulsion

Polymerdispersion als Zusatz für Haftschrämme, abrasionsbeständige Hartbetone und widerstandsfähige Rampenbeschichtungen.

Produit de décoffrage

Agent de décoffrage économique, pour coffrages absorbants, non absorbants et chauffés jusqu'à +80 °C.

N° ARTICLE ARTIKEL-NR.	DÉSIGNATION BEZEICHNUNG	LT/BID LT/KES.	LT/FÛT LT/FASS	BID/PAL KES./PAL	CHF/LT CHF/LT	CHF/LT CHF/LT >1 PAL/PAL.
370 0146	Sika® Separol 33 Universal (+ taxe COV/VOC 8.66%)	20	-	32	4.10	3.45
370 0148	Sika® Separol 33 Universal (+ taxe COV(VOC 8.66%)	-	215	-	3.35	-

Produkte zu Schalungen

Universell einsetzbares Trennmittel für saugende, nicht saugende und beheizte Schalungen bis +80 °C.

Produit de cure

Produit de cure, sans solvant, à base d'émulsion contenant des paraffines très efficaces.

N° ARTICLE ARTIKEL-NR.	DÉSIGNATION BEZEICHNUNG	KG/BID KG/KES.	KG/FÛT KG/FASS	BID/PAL KES./PAL	CHF/KG CHF/KG	CHF/KG CHF/KG >1 PAL/PAL.
370 0161	Sika® Antisol E-20	25	-	24	4.80	4.00
1 1000 1100	Sika® Antisol E-20	-	200	-	4.00	-

Nachbehandlungsmittel

Lösemittelfreies Nachbehandlungsmittel auf Emulsionsbasis, bestehend aus hochwirksamen Paraffinen.

KNOW-HOW

L'EXPÉRIENCE DU CHANTIER CHEZ VOTRE DISTRIBUTEUR



Sika c'est la qualité et la compétence, indépendamment de la dimension d'un projet. Des jalons de l'architecture et des ouvrages d'art de l'ingénierie comme l'impressionnant barrage d'Itaipu au Brésil, le World Financial Center à Shanghai ou le tunnel du Gothard en Suisse qui est le plus long tunnel ferroviaire au monde, soulignent notre savoir-faire. 100 années d'expérience acquise sur d'innombrables chantiers dans le monde entier se reflètent dans une vaste gamme de produits pour étancher, coller, insonoriser, protéger et renforcer.

Notre expérience c'est votre force!

Revêtement de protection enterré

Schutzanstrich für Grundmauern und Fundamente



N° ARTICLE ARTIKEL-NR.	DÉSIGNATION BEZEICHNUNG	LT/BID LT/KES.	SEAU/PAL EIMER/PAL	CHF/LT CHF/LT	CHF/LT CHF/LT >1 PAL/PAL.
330 0011	Sika® Inertol I noir/schwarz (+ taxe COV/VOC 43%)	10	45	9.40	8.75
377 0200	Sikapren -101	32	18	4.80	3.75

Mortier de reprofilage

Mortier de reprofilage monocomposant R4, à base de ciment, à faible retrait, avec fibres synthétiques.

Reprofiliermörtel

Zementgebundener, schwindarmer, 1-komponentiger R4 Reprofiliermörtel mit Kunststofffasern.

N° ARTICLE ARTIKEL-NR.	DÉSIGNATION BEZEICHNUNG	KG/SAC KG/SACK	SAC/PAL SACK/PAL	CHF/KG CHF/KG	CHF/KG CHF/KG >1 PAL/PAL.
1 1003 8972	Sika MonoTop® -412 ECO (R4)	25	42	2.55	2.15

Mortier de retouche et de réparation

Mortier de parement monocomposant, à base de ciment, amélioré de résines synthétiques.

Kosmetik- und Flickmörtel

Zementgebundener, kunststoffvergüteter, 1-komponentiger Kosmetikmörtel.

N° ARTICLE ARTIKEL-NR.	DÉSIGNATION BEZEICHNUNG	KG/BID KG/KES.	SEAU/PAL EIMER/PAL	CHF/KG CHF/KG	CHF/KG CHF/KG >1 PAL/PAL.
375 0087	Sika® Cosmetic L gris clair	12	32	4.30	3.45
375 0085	Sika® Cosmetic D gris foncé	12	32	4.30	3.45

Mortier de scellement, montage et pose

Mortier coulé fluide, monocomposant, à base de ciment, expansible. Granularité 0-4mm. Travaux généraux de scellement et coulages de précision.

Vergussmörtel

Fliessfähiger, zementgebundener, expandierender, 1-komponentiger Vergussmörtel. Entspricht den Anforderungen EN 1504.

N° ARTICLE ARTIKEL-NR.	DÉSIGNATION BEZEICHNUNG	KG/SAC KG/SACK	SAC/PAL SACK/PAL	CHF/KG CHF/KG	CHF/KG CHF/KG >1 PAL/PAL.
1 1003 8974	Sikagrout -314 N (R4)	25	42	2.85	2.35

Béton prêt à l'emploi

Béton autolissant prêt à l'emploi, aucune vibration requise.

Fertigbeton

Selbstfließender Fertigbeton, kein Vibrieren nötig.

N° ARTICLE ARTIKEL-NR.	DÉSIGNATION BEZEICHNUNG	KG/SAC KG/SACK	SAC/PAL SACK/PAL	CHF/SAC CHF/SACK	CHF/SAC CHF/SACK >1 PAL/PAL.
370 0035	Sikacrete 08 SCC	25	42	14.70	13.65
370 0036	Sikacrete 16 SCC	25	42	14.70	13.65

Adhésif rigide

Adhésif thixotrope bicomposant rigide, à base de résine époxy, pour divers collages et applications.

Starres kleben

Thixotroper, 2-komponentiger starrer Klebstoff auf Epoxidharzbasis für vielseitige Verklebungen und Anwendungen.



N° ARTICLE ARTIKEL-NR.	DÉSIGNATION	BEZEICHNUNG	KG/BTE KG/BOX	BTE/PAL BOX/PAL	CHF/PCE CHF/STK	CHF/PCE CHF/STK > 1 CART./KART.	CHF/KG CHF/KG	CHF/KG CHF/KG > 1 PAL/PAL.
373 0355	Sikadur®-31 CF (A+B) - Normal	Sikadur®-31 CF (A+B) - Normal	1.2 (0.8+0.4)	-	31.40	-	-	-
373 0350	Sikadur®-31 CF (A+B) - Normal	Sikadur®-31 CF (A+B) - Normal	6 (4+2)	90	-	-	22.35	19.80
1 1000 1105	Sikadur®-31 CF (A+B) - Rapid	Sikadur®-31 CF (A+B) - Rapid	6 (4+2)	90	-	-	22.35	19.80-

Colle de scellement d'ancrage

Adhésif d'ancrage bicomposant. Couleur gris clair.

Ankerklebstoff

Schnellhärtender, lösemittelfreier, 2-komponentiger Ankerklebstoff. Farbe Hellgrau.

N° ARTICLE ARTIKEL-NR.	DÉSIGNATION	BEZEICHNUNG	ML/CTH ML/CART.	CTH/CTN CART./KART.	CHF/PCE CHF/STK	CHF/PCE CHF/STK > 1 PAL/PAL.
374 0025	Sika AnchorFix®-1 (A+B)	Sika AnchorFix®-1 (A+B)	300	12	26.40	23.65
2040 5115	Mélangeur pour Sika Anchor-Fix® -1/-2 Serie	Statikmischer Sika Anchorfix® -1/-2 Serie	-	-	9.70	-

Adhésif pour parquet**Parkettklebstoff**

N° ARTICLE ARTIKEL-NR.	DÉSIGNATION	BEZEICHNUNG	KG/SEAU KG/EIMER	PCE/PAL STK./PAL	CHF/KG CHF/KG	CHF/KG CHF/KG > 1 PAL/PAL.
1 1000 1101	SikaBond® AT-80 N marron parquet	SikaBond® AT-80 N Parkettbraun	17	33	8.90	7.75

N° ARTICLE ARTIKEL-NR.	DÉSIGNATION	BEZEICHNUNG	ML/CTH ML/CART.	CTH/CTN CART./KART.	CHF/CTH CHF/CART.	CHF/CTH CHF/CART. > 1 PAL/PAL.
1 1000 1106	SikaBond® AT-82 marron parquet	SikaBond® AT-82 Parkettbraun	600	20	17.95	16.10
1 1000 1107	SikaBond® AT-82 marron parquet	SikaBond® AT-82 Parkettbraun	1800	6	30.70	26.20

N° ARTICLE ARTIKEL-NR.	DÉSIGNATION BEZEICHNUNG	M1/RLX M1/ROL.	M1/PAL M1/PAL	CHF/M1 CHF/M1	CHF/M1 CHF/M1 > 1 PAL/PAL.
374 0065	Sika® Layer-Silent 3mm	20	220.00	15.55	13.90

Masse d'étanchéité pour joints**Dicht- und Klebstoffe für Fugen**

N° ARTICLE ARTIKEL-NR.	DÉSIGNATION	BEZEICHNUNG	ML/CTH ML/CART.	CTH/CTN CART./KART.	CHF/PCE CHF/STK	CHF/PCE CHF/STK > 1 PAL/PAL.
374 0035	Sikaflex®-11 FC + gris clair	Sikaflex®-11 FC + hellgrau	300	12	12.65	11.35
374 0030	Sikaflex®-11 FC + gris béton	Sikaflex®-11 FC + betongrau	300	12	12.65	11.35
374 0032	Sikaflex®-11 FC + gris béton	Sikaflex®-11 FC + betongrau	600	20	15.75	14.10
374 0042	Sikaflex® PRO -3 gris béton	Sikaflex® PRO -3 betongrau	600	20	17.40	15.35
374 0046	Sikasil® C transparent	Sikasil® C transparent	300	12	6.95	5.95
374 0047	Sikasil® C gris béton	Sikasil® C betongrau	300	12	6.95	5.95
1 1000 1133	Sikasil® C gris clair	Sikasil® C hellgrau	300	12	6.95	5.95
1 1000 1134	Sikasil® C gris	Sikasil® C grau	300	12	6.95	5.95
374 0045	Sikasil® C blanc	Sikasil® C weiss	300	12	6.95	5.95

Primer

Primer/Untergrundreparatur

BUILDING TRUST



N° ARTICLE ARTIKEL-NR.	DÉSIGNATION BEZEICHNUNG	ML/BID ML/KES.	BID/CTN KES./KART.	CHF/BID CHF/KART.
374 0280	Sika® Primer -3N (+ taxe COV/VOC 16.33%)	250	6	12.45

N° ARTICLE ARTIKEL-NR.	DÉSIGNATION BEZEICHNUNG	ML/BID ML/KES.	BID/CTN KES./KART.	CHF/KG CHF/KG
374 0320	SikaGrund® P plus	5	4	7.05

Masse d'égalisation

Enduit de lissage pour sols, autonivelant, à faible émission de poussière, 0,5-15 mm.

Ausgleichsmasse

Staubreduzierte, selbstverlaufende, Bodenausgleichsmasse, 0,5-15 mm.

N° ARTICLE ARTIKEL-NR.	DÉSIGNATION BEZEICHNUNG	KG/SAC KG/SACK	SAC/PAL SACK/PAL	CHF/KG CHF/KG	CHF/KG CHF/KG > 1 PAL/PAL.
375 0400	Sikafloor® -400 Level AT	25	40	2.15	1.85

Mousse de montage et de remplissage

A base de polyuréthane.

Füll- und Montageschaum

Auf Polyurethanbasis.

N° ARTICLE ARTIKEL-NR.	DÉSIGNATION BEZEICHNUNG	ML/CARTOUCHE ML/KARTUSCHE	CARTOUCHE/CTN KARTUSCHE/KART.	CTH/PAL KRT./PAL	CHF/CTH CHF/KRT	CHF/CTH CHF/KRT > 1 PAL/PAL.
374 0052	Sika Boom® Mousse	750	12	576	15.50	13.75
374 0053	Sika Boom® D	750	12	576	16.55	14.85
374 0055	Sika Boom® G	750	12	504	13.10	11.65
374 0057	Sika Boom® Cleaner	500	12	672	12.15	10.70

Produit pour chape / Revêtement industriel

Mortier d'égalisation et d'assainissement, pouvant être sollicité rapidement, pour les revêtements industriels et autres revêtements de sols.

Estrichbau/Industriebodenprodukte

Hochfester, schnellbelastbarer Ausgleichs- und Sanierungsmörtel für Industrie- und andere Nutzbeläge (Neu: Reparatur, Kleinflächen).

N° ARTICLE ARTIKEL-NR.	DÉSIGNATION BEZEICHNUNG	KG/SAC KG/SACK	SAC/PAL SACK/PAL	CHF/KG CHF/KG	CHF/KG CHF/KG > 1 PAL/PAL.
373 0400	SikaScreed® HardTop-70	25	42	2.05	1.85

L'épais Réaméabilisant !



PCI Barrapren[®]

PCI Barrapren[®] –

est le revêtement bitumineux épais pour l'étanchement des murs extérieurs de caves et fondations.

PCI Bauprodukte AG · Im Tiergarten 7 · 8055 Zurich
Tel. 058 958 21 21 · Fax 058 958 31 22 · pci-ch-info@basf.com

Aménagement paysager
et pierre naturelle !



PCI Carra-ligne
PCI Pavifix[®] CEM ROC

**Poser et jointoyer la pierre
naturelle en toute sécurité**

Aménagement paysager de qualité et pierre naturelle font la paire. Pour que les dallages et revêtements muraux restent beaux et fonctionnels longtemps, nous offrons une gamme complète de produits pour la pose et le jointoiement des pierres naturelles ainsi que des spécialités pour la construction d'aménagements paysagers.

PCI Bauprodukte AG · Im Tiergarten 7 · 8055 Zurich
Tel. 058 958 21 21 · Fax 058 958 31 22 · pci-ch-info@basf.com

PCI Barra-Emulsion 57

Adjuvant d'adhérence pour mortier, agent adhésif et d'amélioration des mortiers.

N° ARTICLE ARTIKEL-NR.	KG/BID KG/KES.	BID/PAL KES./PAL	CHF/KG CHF/KG
342 0016	10	60	7.41
342 0019	25	24	7.16

PCI Barra-Emulsion 57

Haftvermittler und Mörtelveredler, Mörtel-Haftzusatz.



PCI Barrafil® L

Enduit fin à base de ciment pour surfaces murales en béton.

N° ARTICLE ARTIKEL-NR.	COULEUR	FARBE	KG/BID KG/KES.	KG/SAC KG/SA.	BID/PAL KES./PAL	SAC/PAL SACK/PAL.	CHF/KG CHF/KG
345 0011	Gris clair	Hellgrau	8	-	65	-	4.59
345 0013	Gris clair	Hellgrau	20	-	24	-	4.14
1 1000 1136	Gris clair	Hellgrau	-	25	-	40	2.86
345 0018	Gris foncé	Dunkelgrau	20	-	24	-	4.14

PCI Barrafil® L

Zementgebundener Feinspachtel für Wandflächen aus Beton.

PCI Barrafix® EP

Colle de construction époxy pour des assemblages par transfert de charge.

N° ARTICLE ARTIKEL-NR.	DÉSIGNATION BEZEICHNUNG	KG/BID KG/KES.	BID/PAL KES./PAL	CHF/KG CHF/KG
307 0168	Barrafix® EP	6	72	21.64
1 1000 1137	Barrafix® EP	25	18	12.14

PCI Barrafix® EP

Epoxi-Baukleber für kraftschlüssige Verbindungen.

PCI Barrapren

Revêtement bitumineux épais pour murs extérieurs de caves et fondations.

N° ARTICLE ARTIKEL-NR.	KG/BID KG/KES.	KG/FÛT KG/FASS	FÛT/PAL FASS/PAL	BID/PAL KES./PAL	CHF/KG CHF/KG
348 0002	30	-	-	14	3.34
348 0009	-	200	2	-	3.31

PCI Barrapren

Bitumen-Beschichtung für Kelleraussenwände und Fundamente.

PCI Carrament®

Mortier à lit moyen et de fixation pour revêtements en pierre naturelle.

N° ARTICLE ARTIKEL-NR.	COULEUR	FARBE	KG/SAC KG/SACK	SAC/PAL SACK/PAL	CHF/KG CHF/KG
307 0000	Gris	Grau	25	42	2.00
307 0002	Blanc	Weiss	25	42	2.38

PCI Carrament®

Mittelbett- und Ansetzmörtel für Naturstein- und Feinsteinzeugbeläge.

PCI Dichtungsmittel

Additif pour mortier pour chapes et crépis au ciment, mortiers de maçonnerie et de jointoiment.

N° ARTICLE ARTIKEL-NR.	MATIÈRE	STOFF	LT/BID LT/KES.	BID/PAL KES./PAL	CHF/LT CHF/LT
1 1000 1138	Liquide	Flüssig	5	96	7.81
N° ARTICLE ARTIKEL-NR.	MATIÈRE	STOFF	KG/SAC KG/SACK	SAC/PAL SACK/PAL	CHF/KG CHF/KG
1 1000 1139	Poudre	Pulver	1	400	10.95

PCI Dichtungsmittel

Mörtelzusatzmittel für Estriche, Zementputze, Mauer- und Fugenmörtel.

**PCI Elritan®**

Mastic d'étanchéité polyuréthane pour les joints de bâtiments suivant DIN 18540-F.

N° ARTICLE ARTIKEL-NR.	DÉSIGNATION BEZEICHNUNG	COULEUR	FARBE	ML/BOUDIN ML/SCHLAUCH	PCE/CTN PCE/KART.	PCE/PAL STK/PAL	CHF/PCE CHF/STK
307 0147	PCI Elritan® 100	Gris béton	Betongrau	600	15	810	20.10
1 1000 1140	PCI Elritan® 100	Gris clair	Hellgrau	600	15	810	20.10
1 1000 1141	PCI Elritan® 100	Blanc	Weiss	600	15	810	20.10
1 1000 1142	PCI Elritan® 100	Gris ciment	Zementgrau	600	15	810	20.10

PCI Elritan®

Polyurethan Dichtstoff für chemikalienbelastete Bewegungsfugen am Boden.

PCI Flexmörtel® S1 Rapid

Colle pour carrelage déformable.

N° ARTICLE ARTIKEL-NR.	KG/SAC KG/SACK	SAC/PAL SACK/PAL	CHF/KG CHF/KG
307 0400	20	48	3.00

PCI Flexmörtel® S1 Rapid

Verformungsfähiger Fliesenkleber.

PCI FT® Extra

Colle pour carrelage flexibilisée pour tous les revêtements céramiques.

N° ARTICLE ARTIKEL-NR.	KG/SAC KG/SACK	SAC/PAL SACK/PAL	CHF/KG CHF/KG
306 9800	25	42	1.41

PCI FT® Extra

Flexibilisierter Fliesenkleber für alle cremigen Beläge.

PCI Gisogrund®

Primaire et couche de protection bleu pour les murs et les sols.

N° ARTICLE ARTIKEL-NR.	LT/BID LT/KES.	BID/PAL KES./PAL	CHF/LT CHF/LT
1 100 1143	1	480	17.90
307 0149	5	75	13.84
1 1000 1144	10	45	11.83
307 0150	20	22	10.75

PCI Gisogrund®

Grundierung und Schutzschicht blau für Wände und Böden.

PCI Lastogum®

Couche de protection flexible étanche à l'eau sous les revêtements céramiques dans les salles de bains et les douches.

PCI Lastogum®

Wasserdichte, flexible Schutzschicht unter Keramikbelägen in Dusche und Bad.



N° ARTICLE ARTIKEL-NR.	COULEUR	FARBE	KG/BID KG/KES.	BID/PAL KES./PAL	CHF/KG CHF/KG
1 1000 1145	Gris	Grau	4	128	12.33
1 1000 1146	Gris	Grau	8	80	11.43
1 1000 1147	Blanc	Weiss	8	80	11.43
1 1000 1148	Gris	Grau	15	40	9.93
1 1000 1149	Blanc	Weiss	15	40	9.93
307 0158	Gris	Grau	25	24	7.89
307 0160	Blanc	Weiss	25	24	7.89

PCI Mischöl

.Adjuvant de mise en œuvre pour chapes et enduits au ciment

PCI Mischöl

Mörtelzusatz für Estriche und Zementputze.

N° ARTICLE ARTIKEL-NR.	LT/BID LT/KES.	BID/PAL KES./PAL	CHF/LT CHF/LT
307 0165	5	96	7.78
1 1000 1150	10	60	6.26

PCI Nanocret®

PCI Nanocret®

N° ARTICLE ARTIKEL-NR.	DÉSIGNATION BEZEICHNUNG	LT/BID LT/KES.	BID/PAL KES./PAL	CHF/KG CHF/KG
346 0013	PCI Nanocret® AP	4	75	10.86
345 9900	PCI Nanocret® AP	15	24	8.95

N° ARTICLE ARTIKEL-NR.	DÉSIGNATION BEZEICHNUNG	KG/SAC KG/SACK	SAC/PAL SACK/PAL	CHF/KG CHF/KG
1 1000 1151	PCI Nanocret® FC	5	200	3.98
345 9910	PCI Nanocret® FC	25	42	3.67
346 0003	PCI Nanocret® R2	20	48	2.90
346 0008	PCI Nanocret® R3	25	42	2.88
346 0009	PCI Nanocret® R4 Fluid	25	48	2.53
1 1001 2000	PCI Nanocret® R4 PCC	25	42	2.21

PCI Novoment®

Mortier à prise rapide pour chapes.

PCI Novoment®

Schnellestrich-Fertigmörtel für schnell härtende Estriche.

N° ARTICLE ARTIKEL-NR.	DÉSIGNATION BEZEICHNUNG	KG/SAC KG/SACK	SAC/PAL SACK/PAL	CHF/KG CHF/KG
1 1000 1152	PCI Novoment® M1 plus	25	42	1.64
307 0600	PCI Novoment® M3 plus	25	42	0.78
1 1000 1153	PCI Novoment® Z1	25	42	3.12
1 1000 1154	PCI Novoment® Z3	20	48	1.88



PCI Pavifix®

PCI Pavifix®

N° ARTICLE ARTIKEL-NR.	DÉSIGNATION BEZEICHNUNG	COULEUR	FARBE	KG/SAC KG/SACK	SAC/PAL SACK/PAL	CHF/KG CHF/KG
307 0170	PCI Pavifix® CEM	Gris	Grau	25	42	1.93
1 1000 1155	PCI Pavifix® CEM Rapid	Gris	Grau	25	40	2.34
307 0175	PCI Pavifix® CEM ROC	Gris	Grau	25	42	0.83
N° ARTICLE ARTIKEL-NR.	DÉSIGNATION BEZEICHNUNG	COULEUR	FARBE	KG/BID KG/KES.	BID/PAL KES./PAL	CHF/KG CHF/KG
345 9603	PCI Pavifix® 1K Extra	Beige	Beige	25	24	6.22
345 9606	PCI Pavifix® 1K Extra	Gris	Grau	25	24	6.22
1 1000 1156	PCI Pavifix® 1K Extra	Anthracite	Anthrazit	25	24	6.22

PCI Pectape®

PCI Pectape®

Bande d'étanchéité pour l'imperméabilisation des joints de dilatation et de raccordement.

Spezial Dichtband für wasserdichte Eck- und Anschlussfugen.

N° ARTICLE ARTIKEL-NR.	DÉSIGNATION BEZEICHNUNG	PCE/CTN STK/KART.	PCE/PAL STK/PAL	CHF/PCE CHF/STK
307 0180	PCI Pectape® 10/10	10	20'000	7.34
1 1000 1157	PCI Pectape® 42.5/42.5	1	2'000	53.72
307 0195	PCI Pectape® 90° A	10	600	11.02
1 1000 1158	PCI Pectape® 90° I	10	600	11.02
N° ARTICLE ARTIKEL-NR.	DÉSIGNATION BEZEICHNUNG	M1/PCE M1/STK	M1/PAL M1/PAL	CHF/M1 CHF/M1
1 1000 1159	PCI Pectape® 120	50	100	8.86
1 1000 1160	PCI Pectape® 120	10	400	11.21
1 1000 1161	PCI Pectape® 250	20	120	13.29
307 0190	PCI Pectape® WS	20	120	8.90

PCI Polyfix®

PCI Polyfix®

Mortier à prise rapide.

Blitzmörtel.

N° ARTICLE ARTIKEL-NR.	DÉSIGNATION BEZEICHNUNG	KG/BID KG/KES.	BID/CTN KES./KART.	BID/PAL KES./PAL	CHF/KG CHF/KG
348 0586	PCI Polyfix® 30 Sek.	1	10	200	7.97
1 1000 1169	PCI Polyfix® 5 Min.	1	10	200	8.79
348 0587	PCI Polyfix® 5 Min.	5	-	75	4.34
1 1000 1171	PCI Polyfix® 5 Min.	15	-	24	3.00
N° ARTICLE ARTIKEL-NR.	DÉSIGNATION BEZEICHNUNG	KG/SAC KG/SACK	SAC/PAL SACK/PAL	CHF/KG CHF/KG	
348 0600	PCI Polyfix® plus	25	42	1.69	
348 0602	PCI Polyfix® plus L	25	40	1.69	

PCI Polyhaft®

Pont d'adhérence de sécurité pour enduits et mortier de pose sur supports lisses.

N° ARTICLE ARTIKEL-NR.	KG/SAC KG/SACK	SAC/PAL SACK/PAL	CHF/KG CHF/KG
307 0300	25	40	7.86

PCI Polyhaft®

Sicherheitshaftbrücke für Putz- und Verlegemörtel auf glatten Untergründen.



PCI Repaflow®

Mortier de scellement à base de ciment.

N° ARTICLE ARTIKEL-NR.	DÉSIGNATION BEZEICHNUNG	KG/SAC KG/SACK	SAC/PAL SACK/PAL	CHF/KG CHF/KG
307 0550	PCI Repaflow®	25	42	1.66
307 0551	PCI Repaflow® plus	25	40	1.72

PCI Repaflow®

Zementärer Vergussmörtel.

PCI Repahaft®

Mortier pont d'adhérence pour chapes collées et mortier de ciment.

N° ARTICLE ARTIKEL-NR.	KG/SAC KG/SACK	PAL/PCE PAL/ST.	CHF/KG CHF/KG
307 0162	5	200	5.57
1 1000 1173	25	40	4.03

PCI Repahaft®

Mörtelhaftbrücke für Verbundestriche und Zementmörtel.

Cermigrund

Couche de fond aqueuse pour supports absorbants.

N° ARTICLE ARTIKEL-NR.	KG/BID KG/KES.	CONSOM. (ML/M2) Verbrauch (ML/M2)	CHF/KG CHF/KG
131 0050	5	150	14.88

Cermigrund

Tiefengrund für saugfähige Untergründe.

**Cermifilm**

Primaire d'adhérence pour supports absorbants.

N° ARTICLE ARTIKEL-NR.	LT/BID LT/KES.	CONSOM. (LT/M2) Verbrauch (LT/M2)	CHF/LT CHF/LT
131 0103	1	0.15	12.38
131 0104	5	0.15	8.64

Cermifilm

Grundierung für saugfähige Untergründe.

Ragrenov S30

Ragréage fibré support bois-rénovation 3-30mm.

N° ARTICLE ARTIKEL-NR.	COULEUR	FARBE	KG/SAC KG/SACK	CHF/KG CHF/KG
131 0115	Gris	Grau	25	2.88

Ragrenov S30

Nivelliermasse, faserverstärkt, Holzuntergrund 3-30mm.

Ragrex

Mortier d'égalisation et de finition circulaire sans revêtement 3-15mm.

N° ARTICLE ARTIKEL-NR.	COULEUR	FARBE	KG/SAC KG/SACK	CHF/KG CHF/KG
131 0108	Gris	Grau	25	2.16

Ragrex

Ausgleichs- und Verbundzementmörtel als Nutzschiicht 3-15mm.

Cermiform

Mortier de dressage et d'égalisation 3-40mm.

N° ARTICLE ARTIKEL-NR.	COULEUR	FARBE	KG/SAC KG/SACK	CHF/KG CHF/KG
131 0107	Gris	Grau	25	1.56

Cermiform

Schneller Ausgleichzementmörtel 3-40mm.

Cermiset

Mortier colle spécial forte ép. 3-20mm.

N° ARTICLE ARTIKEL-NR.	COULEUR	FARBE	KG/SAC KG/SACK	CHF/KG CHF/KG
616 8002	Gris	Grau	25	1.20

Cermiset

Spezial Boden Mittelbett 3-20mm.

Cermijoint Color

Joint coloré pour joint de 1 à 6mm.

N° ARTICLE ARTIKEL-NR.	COULEUR	FARBE	KG/SAC KG/SACK	CHF/KG CHF/KG
131 0109	Blanc	Weiss	5	4.06
131 0110	Gris	Grau	5	4.06

Cermijoint Color

Farbtöne für Fugen 1-6mm.

Cermiproof FC

Mortier d'imperméabilisation.

Cermiproof FC

Dichtmörtel.



N° ARTICLE ARTIKEL-NR.	COULEUR	FARBE	KG/SAC KG/SACK	CHF/KG CHF/KG
131 0060	Gris	Grau	25	1.48

Cermiplug

Mortier plug à prise ultra rapide.

Cermiplug

Extraschnell abbindender Mörtel.

N° ARTICLE ARTIKEL-NR.	COULEUR	FARBE	KG/BID KG/KES.	CHF/KG CHF/KG
131 0063	Gris	Grau	5	5.84

Cermicure

Produit de cure pour béton.

Cermicure

Betonschutz.

N° ARTICLE ARTIKEL-NR.	LT/BID LT/KES.	CHF/LT CHF/LT
131 0070	25	17.94

Ragrelisse 315

Mortier de reprofilage et ragréage 3-15mm, gris.

Ragrelisse 315

Reparaturmörtel 3 - 15mm, grau.

N° ARTICLE ARTIKEL-NR.	KG/SAC KG/SACK	CHF/KG CHF/KG
131 0080	25	1.38

Cermirep R4

Mortier de réparation fibré sans retrait, gris.

Cermirep R4

Faserverstärkter Reparaturmörtel ohne Trocknungsschwind, grau.

N° ARTICLE ARTIKEL-NR.	KG/SAC KG/SACK	CHF/KG CHF/KG
131 0112	25	1.42

Drizoro / Liquide de gâchage (Acryl 60)

Drizoro / Flüssigkeit zum Anrühren
(Acryl 60)

N° ARTICLE ARTIKEL-NR.	DÉSIGNATION	BEZEICHNUNG	LT/BID LT/KES.	CHF/LT CHF/LT
1 1000 1179	Maxcyl (additif) blanc	Maxcyl (Zusatzstoff) weiss	5	11.85
1 1000 1180	Maxcyl (additif) blanc	Maxcyl (Zusatzstoff) weiss	25	10.40

Cetco / Joints hydrogélifiants pour reprises de
bétonnageCetco / Quelfugenband zum abdichten von Beto-
narbeitsetappen

N° ARTICLE ARTIKEL-NR.	DÉSIGNATION BEZEICHNUNG	COULEUR	FARBE	M1/RLX M1/ROL.	CHF/M1 CHF/M1
389 1005	RX 101 (20/25mm)	Noir	Schwarz	5	19.90
389 1015	RX 103 (10/15mm)	Noir	Schwarz	6	14.90

Accessoires pour RX 101

Zuberhör für RX 101

N° ARTICLE ARTIKEL-NR.	DÉSIGNATION BEZEICHNUNG	COULEUR	FARBE	ML/CTH ML/CART.	CHF/CTH CHF/CART.
389 1705	Betoncolle	Gris	Grau	310	10.20

N° ARTICLE ARTIKEL-NR.	DÉSIGNATION	BEZEICHNUNG	COULEUR	FARBE	CHF/M1 CHF/M1
389 1605	Grille de fixation	Revonetz	Métal	Metall	2.05

Sopro

Sopro

01.C5

Colle pour carrelage et pierre naturelle

Colle MultiFlex eXtra Light.

Fliesen und Steinkleber

Extra leichter, multifunktionaler Flexkleber.



N° ARTICLE ARTIKEL-NR.	DÉSIGNATION BEZEICHNUNG	KG/SAC KG/SACK	CHF/SAC CHF/SACK
131 1400	Sopro FKM XL 444	15	48.00

Colle pour carrelage et pierre naturelle

Mortier-colle flexible de classe C2 TE, S1.

Fliesen und Steinkleber

Extra leichter, multifunktionaler Flexkleber KlasseC2 TE, S1.

N° ARTICLE ARTIKEL-NR.	DÉSIGNATION BEZEICHNUNG	COULEUR	FARBE	KG/SAC KG/SACK	CHF/SAC CHF/SACK
131 1000	Sopro's No.1 400	Gris	Grau	25	49.75
131 1002	Sopro's No.1 996	Blanc	Weiss	25	69.50

Colle pour carrelage et pierre naturelle

Mortier-colle flexible avec Trass.

Fliesen und Steinkleber

Multifunktionaler Flexkleber mit Trass.

N° ARTICLE ARTIKEL-NR.	DÉSIGNATION BEZEICHNUNG	COULEUR	FARBE	KG/SAC KG/SACK	CHF/SAC CHF/SACK
131 1015	Sopro MB 414	Gris	Grau	25	51.75

Colle pour carrelage et pierre naturelle

Mortier-colle épais flexible.

Fliesen und Steinkleber

Zementärer Mittel- und Dickbettmörtel für Mörtelbettdicken bis 30 mm im Innen- und Außenbereich.

N° ARTICLE ARTIKEL-NR.	DÉSIGNATION BEZEICHNUNG	COULEUR	FARBE	KG/SAC KG/SACK	CHF/SAC CHF/SACK
131 1552	Sopro MDM 888	-	-	25	53.25
131 1550	Sopro MDM 885	Blanc	Weiss	25	64.00

Colle pour carrelage et pierre naturelle

Colle polyuréthane à deux composants.

Fliesen und Steinkleber

Zweikomponentiger, heller Polyurethan-Reaktionsharz-Klebstoff.

N° ARTICLE ARTIKEL-NR.	DÉSIGNATION BEZEICHNUNG	KG/BID KG/KES.	CHF/BID CHF/KES.
131 1554	Sopro PUK 503	6	147.00

Mortier de jointoiment

Mortier-joint flexible 2-20 mm.

Fugenmörtel

Flexibler Fugenmörtel 2-20mm.

N° ARTICLE ARTIKEL-NR.	DÉSIGNATION BEZEICHNUNG	COULEUR	FARBE	KG/SAC KG/SACK	CHF/SAC CHF/SACK
131 1498	Sopro FL 526	Gris	Grau	25	55.75
131 1500	Sopro FL 528	Gris argent	Silber	25	55.75
131 1505	Sopro FL 529	Gris béton	Betongrau	25	55.75
131 1510	Sopro FL 624	Jura beige	Jurabeige	25	55.75
131 1515	Sopro FL 626	Anthracite	Anthrazit	25	67.75

Agent de lissage

Produit liquide permettant un lissage propre et facile des mastics silicone et acrylique de Sopro.

N° ARTICLE ARTIKEL-NR.	DÉSIGNATION BEZEICHNUNG	LT/BTL LT/FL.	CHF/BTL CHF/FL.
131 1540	Sopro GM 026	1	17.25

Fugen

Gebrauchsfertiges Glättmittel zum sauberen und problemlosen glätten von allen Sopro Silikon- und Acryldichtstoffen.

**Primaire et pont d'adhérence**

Primaire pour supports minéraux.

N° ARTICLE ARTIKEL-NR.	DÉSIGNATION BEZEICHNUNG	KG/BID KG/KES.	CHF/BID CHF/KES.
131 1530	Sopro GD 749	5	51.85
131 1531	Sopro GD 749	10	93.80

Grundierung

Schnelltrocknende Kunstharzgrundierung für stark und unterschiedlich saugende Untergründe.

Primaire et pont d'adhérence

Primaire pour supports non absorbants.

N° ARTICLE ARTIKEL-NR.	DÉSIGNATION BEZEICHNUNG	KG/BID KG/KES.	CHF/BID CHF/KES.
131 1017	Sopro HPS 673	3	68.85
131 1018	Sopro HPS 673	5	102.55

Haftprimer

Spezialgrundierung auf Polymerdispersionsbasis zur Herstellung von Haftbrücken auf dichten, glatten und nicht saugfähigen Untergründen.

Primaire et pont d'adhérence

Barbotine d'accrochage flexible avec Trass incorporé.

N° ARTICLE ARTIKEL-NR.	DÉSIGNATION BEZEICHNUNG	KG/SAC KG/SACK	CHF/SAC CHF/SACK
131 1020	Sopro HSF 748	25	74.00

HaftSchlämme Flex

Einkomponentige, hochkunststoffvergütete, trasshaltige Haft- und Kontaktschlämme für die Verlegung.

Imperméabilisation/Etanchéité

Colle de montage.

N° ARTICLE ARTIKEL-NR.	DÉSIGNATION BEZEICHNUNG	CHF/CTH CHF/KART.
131 1555	Sopro 818	20.70

Imprägnierungen / Abdichtungen

Montagekleber.

Etanchéité bitumeuse

Revêtement bitume épais, monocomposant.

N° ARTICLE ARTIKEL-NR.	DÉSIGNATION BEZEICHNUNG	LT/BID LT/KES.	CHF/BID CHF/KES.
131 1660	Sopro KMB 650	30	87.90

Abdichtung Bitumen

Einkomponentige Bitumen-Dickbeschichtung.

Chape, liant et résine

Mortier rapide pour chape.

N° ARTICLE ARTIKEL-NR.	DÉSIGNATION BEZEICHNUNG	KG/SAC KG/SACK	CHF/SAC CHF/SACK
131 1559	Rapidur 747 M5	25	27.00

Estrich, Bindemittel und Harze

Schnellhärtender Zementestrich.

Sopro

Sopro offre un assortiment complet dans le secteur technique de matériau de construction et la pose de carrelage. Grâce à notre stratégie de marketing claire, nous sommes devenus le spécialis-

te dirigeant dans ce secteur. Sopro No.1 en est la meilleure preuve: - Il est le mortier-colle flexible de marque connu et reconnu dans toute la branche. Seule la concentration de nos compétences nous

rend si fort: nous combinons notre long savoir-faire sur le ciment avec le savoir-faire des produits chimiques de construction. Pouvoir double que seul Sopro peut offrir.



Chape, liant et résine

Mortier de drainage.

N° ARTICLE ARTIKEL-NR.	DÉSIGNATION BEZEICHNUNG	KG/SAC KG/SACK	CHF/SAC CHF/SACK
131 1010	Sopro DM 610	25	24.00

Estrich, Bindemittel und Harze

Wasserdurchlässiger Bettungsmörtel.

**Chape, liant et résine**

Mortier-colle épais.

N° ARTICLE ARTIKEL-NR.	DÉSIGNATION BEZEICHNUNG	KG/SAC KG/SACK	CHF/SAC CHF/SACK
131 1620	Sopro TVM 858	25	42.00

Estrich, Bindemittel und Harze

Dickbettmörtel.

Adjuvant pour chape et mortier, accessoire

Antigel pour mortier.

N° ARTICLE ARTIKEL-NR.	DÉSIGNATION BEZEICHNUNG	KG/BID KG/KES.	CHF/BID CHF/KES.
131 1700	Sopro MFS 761	6	34.30

Mörtelzusatzmittel

Zur Herabsetzung des Gefrierpunktes.

Restauration du béton

Protection anticorrosion.

N° ARTICLE ARTIKEL-NR.	DÉSIGNATION BEZEICHNUNG	KG/BID KG/KES.	CHF/BID CHF/KES.
131 1545	Repadur KS 850	1	20.35

Restaurierungsbeton

Korrosionsschutz.

Restauration du béton

Badigeon pont d'adhérence.

N° ARTICLE ARTIKEL-NR.	DÉSIGNATION BEZEICHNUNG	KG/SAC KG/SACK	CHF/SAC CHF/SACK
131 1553	Repadur MH 851	25	65.00

Restaurierungsbeton

Mörtelhaftbrücke.

Restauration du béton

Mortier de réparation.

N° ARTICLE ARTIKEL-NR.	DÉSIGNATION BEZEICHNUNG	KG/SAC KG/SACK	CHF/SAC CHF/SACK
131 1558	Repadur 50 852	25	38.25

Restaurierungsbeton

Reparaturmörtel.

Restauration du béton

Ragréage fin.

N° ARTICLE ARTIKEL-NR.	DÉSIGNATION BEZEICHNUNG	KG/SAC KG/SACK	CHF/SAC CHF/SACK
131 1610	Repadur 5 853	25	44.50

Restaurierungsbeton

Feinspachtel.

Sopro

Sopro

01.C5

Restauration du béton

Ragréage fin à prise rapide.

Restaurierungsbeton

Feinspachtel, schnell.



N° ARTICLE ARTIKEL-NR.	DÉSIGNATION BEZEICHNUNG	KG/SAC KG/SACK	CHF/SAC CHF/SACK
131 1612	Repadur 10S 854	25	57.00

Mortier-joint

Mortier-joint pierre naturelle au trass 5-40 mm.

Fugenmörtel

Fugenmörtel mit Trass 5-40mm.

N° ARTICLE ARTIKEL-NR.	DÉSIGNATION BEZEICHNUNG	COULEUR	FARBE	KG/SAC KG/SACK	CHF/SAC CHF/SACK
131 1600	Sopro TNF 674	Gris 15	Grau 15	25	42.00
131 1603	Sopro TNF 676	Anthracite 66	Anthrazit 66	25	42.00
131 1605	Sopro TNF 677	Gris sable 18	SandGrau 18	25	42.00

Ragréage pour pente et ciment à prise rapide

Imperméabilisation instantanée.

Zementärer Schnellstopfmörtel

Wasserstoppmörtel.

N° ARTICLE ARTIKEL-NR.	DÉSIGNATION BEZEICHNUNG	KG/BID KG/KES.	CHF/BID CHF/KES.
131 1690	Sopro Racofix	5	26.65

Votre partenaire de confiance.

Entretien
de chaussées

Liants normalisés
et spéciaux

Liants
d'accrochage

Enduits
superficiels

Produits de
réparation pour
enrobés

Technique
de traitement
de fissures

Produits pour
enrobé de
recyclage

Enduits de
protection
béton et
enrobés

Géotextiles



prodo sa

AU CŒUR DE LA ROUTE

CH-1564 Domdidier • Rte de l'Industrie 78 • T.+41 (0)26 676 92 00
F.+41 (0)26 676 92 09 • info@prodo.ch • www.prodo.ch

Prodo

Prodo

01.C6



Bitume et couche d'apprêt

Bitumenbeschichtung

N° ARTICLE ARTIKEL-NR.	DÉSIGNATION BEZEICHNUNG	KG/CTN KG/KART.	CHF/KG CHF/KG
330 0100	Dilament	10	6.40

N° ARTICLE ARTIKEL-NR.	DÉSIGNATION BEZEICHNUNG	KG/BID KG/KES.	CHF/KG CHF/KG
330 0206	Dilapast® 16R	+(COV/VOC 16%)	10.30
330 0216	Dilasit® R	-	7.35
330 0224	Prodolaque	+(COV/VOC 48%)	12.85
330 0226	Prodolaque	+(COV/VOC 48%)	5.98
330 0231	Prodolaque	+(COV/VOC 48%)	4.94
330 0300	CTW - Primer HK	+(COV/VOC 80,7%)	18.65

Igas® Profile-R

Igas® Profile-R

N° ARTICLE ARTIKEL-NR.	DIM (MM) DIM (MM)	LONG (M1) L (M1)	M1/CTN M1/KART.	M1/PAL M1/PAL	CHF/M1 CHF/M1
374 0220	10/30	10	40	1440	6.30
374 0230	10/40	10	30	1080	7.05

Bandes BFL-Mastix

BFL-Mastix Fugenbänder

mastix sa

N° ARTICLE ARTIKEL-NR.	DÉSIGNATION BEZEICHNUNG	M1/CTN M1/KART.	CHF/M1 CHF/M1
325 8105	Mastix joint BFL 20/40 R4	12.00	46.20
325 8110	Mastix joint BFL 20/70 R4	6.00	65.45
325 8115	Mastix joint BFL 20/120 R4	4.20	80.75
1 1000 1182	Mastix joint BFL 30/40 R4	9.00	61.50
1 1000 1183	Mastix joint BFL 40/50 R4	6.00	75.15
325 8120	Mastix joint BFL 40/70 R4	6.00	83.85
1 1000 1184	Mastix joint BFL 40/100 R4	3.60	106.65
325 8205	Mastix joint BFL 15/30 R	21.00	30.35
325 8210	Mastix joint BFL 20/40 R	12.00	41.25
325 8215	Mastix joint BFL 20/70 R	6.00	59.90
325 8220	Mastix joint BFL 20/120 R	6.00	79.90
325 8225	Mastix joint BFL 30/40 R	9.00	54.70
1325 8225	Mastix joint BFL 40/50 R	6.00	66.60
1 1000 1186	Mastix joint BFL 40/70 R	6.00	78.30
325 8230	Mastix joint BFL 40/100 R	3.60	101.90
1 1000 1187	Mastix joint BFL 20/70 RB	6.00	77.15
1 1000 1188	Mastix joint BFL 20/120 RB	6.00	89.05
1 1000 1189	Mastix joint BFL 20/20 RG	24.00	32.45
325 8310	Mastix joint BFL 30/40 RG	9.00	53.85
325 8315	Mastix joint BFL 40/50 RGD	6.00	84.80
325 8405	Mastix joint BFL 20/70 R4 1/2	6.00	72.75
325 8410	Mastix joint BFL 40/70 R4 1/2	6.00	96.80
1 1000 1190	Mastix joint BFL 30/40 R4 1/2 D	12.00	47.50
1 1000 1191	Mastix joint BFL 40/50 R4 1/2 D	6.00	72.75
325 8415	Mastix joint BFL 40/70 R4 1/2 D	6.00	91.95
325 8005	Mastix joint BFL 8/30 N	51.00	16.95
325 8010	Mastix joint BFL 11/40 N	42.00	22.95
325 8015	Mastix joint BFL 20/20 N	46.20	18.20
325 8020	Mastix joint BFL 20/40 N	24.00	33.35
1 1000 1192	Mastix joint BFL 30/30 N	21.00	36.95
N° ARTICLE ARTIKEL-NR.	DÉSIGNATION BEZEICHNUNG	ML/CTH ML/CART.	CHF/CTH CHF/CART.
1 1000 1193	Colle Mastix MS-Polymer	310	21.45



Silicone Sista

Silicon Sista

N° ARTICLE ARTIKEL-NR.	DÉSIGNATION	BEZEICHNUNG	COULEUR	FARBE	ML/CTH ML/KRT	CHF/CTN CHF/KART.
307 4005	Sista F 101, sanitaire	Sista F 101, Sanitärbereich	Transparent	Durchsichtig	300	10.85
307 4010	Sista F 101, sanitaire	Sista F 101, Sanitärbereich	Blanc	Weiss	300	10.85
307 4015	Sista F 101, sanitaire	Sista F 101, Sanitärbereich	Gris clair	Hellgrau	300	10.85
307 4020	Sista F 101, sanitaire	Sista F 101, Sanitärbereich	Gris ciment	Zementgrau	300	10.85
307 4025	Sista F 101, sanitaire	Sista F 101, Sanitärbereich	Gris béton	Betongrau	300	10.85
307 4030	Sista F 101, sanitaire	Sista F 101, Sanitärbereich	Gris poussière	Staubgrau	300	10.85
307 4105	Sista F 102, pierre naturelle	Sista F 102, Naturstein	Transparent	Durchsichtig	300	11.80
307 4110	Sista F 102, pierre naturelle	Sista F 102, Naturstein	Blanc	Weiss	300	11.80
1 1000 0840	Sista F 109, fusion universelle	Sista F 109, Universal	Transparent	Durchsichtig	300	10.00
1 1000 0841	Sista F 109, fusion universelle	Sista F 109, Universal	Blanc	Weiss	300	10.00
1 1000 0852	Sista F 109, fusion universelle	Sista F 109, Universal	Beige Bahamas	Beige Bahamas	300	10.00
1 1000 0846	Sista F 109, fusion universelle	Sista F 109, Universal	Gris béton	Betongrau	300	10.00
307 4305	Sista F 130, raccordement	Sista F 130, Verbindung	Blanc, acryl	Weiss, acryl	300	3.55

Permafix

Permafix



N° ARTICLE ARTIKEL-NR.	DÉSIGNATION	BEZEICHNUNG	ML/CTH ML/KRT	CHF/CTN CHF/KART.
310 0218	Permafix 217 PUR Mousse, soupape de sécurité	Permabond 217 PU Röhrchenschaum mit Sicherheitsventil	750	12.90
310 0220	Permafix 220 PUR Mousse pour pistolet, valve en caoutchouc	Permabond 220 PU Pistolenschaum, Standard	750	12.90
310 0223	Permafix 251 PUR Nettoyant pour mousse	Permabond 251 Schaumreiniger	500	14.20

PUR pistolet pour mousse

Plastikpistole für PU Schaum

N° ARTICLE ARTIKEL-NR.	DÉSIGNATION BEZEICHNUNG	CHF/PCE CHF/STK
310 0200	Permafix 96	25.10

PUR colle volume, polyuréthane

Volumen-Kleber 1-Komponente

N° ARTICLE ARTIKEL-NR.	DÉSIGNATION BEZEICHNUNG	ML/CTH ML/KRT	CHF/CTN CHF/KART.
310 0225	Permafix 1166	750	17.50

Sika®

Sika®



N° ARTICLE ARTIKEL-NR.	DÉSIGNATION BEZEICHNUNG	ML/CTH ML/KRT	CTH/CTN KRT/KART.	CHF/PCE CHF/STK	CHF/PCE CHF/STK > 1 PAL/PAL.
374 0052	Sika Boom Mousse	750	12	15.50	13.75
374 0055	Sika Boom G	750	12	13.10	11.65
374 0053	Sika Boom D	750	12	16.55	14.85
374 0057	Sika Boom Cleaner	500	12	12.15	10.70

Explosifs

Sprengstoffe

01.C10



Explosif

Sprengstoffe

N° ARTICLE ARTIKEL-NR.	DÉSIGNATION	BEZEICHNUNG	KG/PCE KG/STK	CHF/KG CHF/KG
7780 1015	Tovex avalanche 1.54 kg, 90 x 250 mm	Lawinensprengstoff 1.54 kg, 90 x 250 mm	1.54	10.20
7780 1027	Tovex avalanche 2.5 kg, 90 x 380 mm	Lawinensprengstoff 2.5 kg, 90 x 380 mm	2.5	10.20
7780 1030	Tovex avalanche 5 kg ø 90, 90 x 750 mm	Lawinensprengstoff 5kg ø 90, 90 x 750 mm	5	10.20
7780 1035	Tovex avalanche 5 kg ø 120, 110 x 520 mm	Lawinensprengstoff 5 kg ø 120, 110 x 520 mm	5	10.20
7780 1400	Riodin HE 26x360 mm 250 gr UN 0081 / Classe 1.1D	Riodin HE 26x360 mm 250 gr UN 0081 / Klasse 1.1D	0.250	15.60
7780 1405	Riodin HE 26x360 mm 25 kg UN 0081 / Classe 1.1D	Riodin HE 26x360 mm 25 kg UN 0081 / Klasse 1.1D	25	10.40
7780 1955	Poudre noire	Schwarzpulver	25	13.80

N° ARTICLE ARTIKEL-NR.	DÉSIGNATION	BEZEICHNUNG	M1/BOBINE M1/SPULE	CHF/% M1 CHF/% M1
7780 8100	Cordeau détonant 12 gr	Sprengschnur 12 gr	100	107.00

Détonateur n° 8

Zünder

N° ARTICLE ARTIKEL-NR.	DÉSIGNATION	BEZEICHNUNG	CHF/% PCE CHF/% STK
7780 6108	Détonateur n° 8	Sprengkapseln Nr.8	257.80

Détonateur électrique Austin-Indet

HU L = 4 m1 / UN 0456.

Elektrischer Zünder Austin-Indet

HU L = 4 m1 / UN 0456.

N° ARTICLE ARTIKEL-NR.	DÉSIGNATION BEZEICHNUNG	CHF/% PCE CHF/% STK
7789 6800	N° 0 HU	520.00
7789 6801	N° 1 HU	632.00
7789 6802	N° 2 HU	632.00
7789 6803	N° 3 HU	632.00
7789 6804	N° 4 HU	632.00
7789 6805	N° 5 HU	632.00
7789 6806	N° 6 HU	632.00
7789 6807	N° 7 HU	632.00
7789 6808	N° 8 HU	632.00
7789 6809	N° 9 HU	632.00
7789 6810	N° 10 HU	632.00

Mèche et fils déclencheurs

Lunten und Auslösedraht



N° ARTICLE ARTIKEL-NR.	DÉSIGNATION	BEZEICHNUNG	M1/RLX M1/ROL.	CHF/RLX CHF/ROL.
7780 7045	Mèche d'allumage de sûreté isolation plastique noir	Sicherheitsanzündschnur mit schwarzer Kunststoffisolation	10	36.40
7780 7055	Mèche d'allumage de sûreté isolation plastique noir	Sicherheitsanzündschnur mit schwarzer Kunststoffisolation	150	298.00
7789 8100	Fil de tir V2 / 0.6 mm	Auslösedraht v2 / 0.6 mm	300	120.00
N° ARTICLE ARTIKEL-NR.	DÉSIGNATION	BEZEICHNUNG		CHF/PCE CHF/STK
7780 7060	Mèche d'allumage de sûreté amorcée avec gaine isolante plastique	Sicherheitsanzündschnur abgelängt/bekapselt mit kunststoffisolation		4.90

Pince à sertir brune

Klemme

N° ARTICLE ARTIKEL-NR.		CHF/PCE CHF/STK
7781 0100		86.90

Planelle

Blöcke

N° ARTICLE ARTIKEL-NR.	DÉSIGNATION	BEZEICHNUNG	DIM (CM) DIM (CM)	CHF/PCE CHF/STK
639 4021	Planelle granit	Blöcke, Granit	10/20/3	1.25
639 4030	Planelle Basalt	Blöcke, Basalt	10/20/3	3.80



Brique isol en béton "Proz"

"Proz" Zementhohlsteine

N° ARTICLE ARTIKEL-NR.	DIM (CM) DIM (CM)	KG/PCE KG/STK	PCE/M2 STK/M2	PCE/PAL STK/PAL	CHF/‰ PCE CHF/‰ STK
410 1907	6/19/45	9	11	112	1'878.00
410 1908	8/19/50	10	10	120	2'512.00
410 1910	10/19/50	13	10	90	2'666.00
410 1913	13/19/50	16.5	10	70	3'050.00
410 1915	15/19/50	18	10	60	3'531.00
410 1918	18/19/50	20.5	10	50	4'043.00
410 1919	18/19/50 (emboîtement/ Verzahnung)	20.5	10	50	4'043.00
410 1924	23/19/45	27.5	11	40	4'784.00

Brique phonique "HR" (dB) "Proz"

"Proz" Zementsteine "HR" (dB)

N° ARTICLE ARTIKEL-NR.	DIM (CM) DIM (CM)	KG/PCE KG/STK	PCE/M2 STK/M2	PCE/PAL STK/PAL	CHF/‰ PCE CHF/‰ STK
410 2013	13/19/50	21.5	10	56	4'223.00
410 2015	15/19/40	22.5	12.5	48	3'875.00
410 2017	17.5/19/40	26	12.5	50	4'457.00
410 2020	20/19/35	26	14	40	4'293.00

Plot plein en béton "Proz"

"Proz" Zementvollsteine

N° ARTICLE ARTIKEL-NR.	DIM (CM) DIM (CM)	KG/PCE KG/STK	PCE/M2 STK/M2	PCE/PAL STK/PAL	CHF/‰ PCE CHF/‰ STK
411 0628	6/13/28	5	27	180	1'728.00
411 0828	8/13/28	6.5	27	180	1'511.00
411 1028	10/13/28	8	27	144	1'783.00
411 0845	8/19/45	15	11	88	2'554.00
411 1045	10/19/45	19	11	72	3'119.00
411 1330	13/19/30	16.5	16.5	80	2'670.00
411 1830	18/19/30	20	16.5	64	3'270.00

Briques, plots

Zementsteine

01.D1

Brique isol béton PROCIM 20 cm

Zementhohlsteine isoliert PROCIM 20 cm



N° ARTICLE ARTIKEL-NR.	DIM (CM) DIM (CM)	KG/PCE KG/STK	PCE/M2 STK/M2	PCE/PAL STK/PAL	M2/PAL M2/PAL	CHF/% PCE CHF/% STK
410 1200	7.5/20/50	11.7	9.5	104	10.9	242.00
410 1201	10/20/50	12.7	9.5	100	10.5	253.00
410 1202	12.5 2p./20/50	15.3	9.5	64/80	6.7/8.4	269.00
410 1204	12.5 3p./20/50	17.2	9.5	80	8.4	313.00
410 1205	15/20/50	17.7	9.5	60	6.3	316.00
1 1000 1242	15/20/50 (emboîtement/ Verzahnung)	19	9.5	60	6.3	327.00
410 1207	17.5/20/50	19.9	9.5	48/60	5.0/6.3	331.00
410 1208	17.5/20/50 (emboîtement/ Verzahnung)	20.7	9.5	60	6.3	342.00
1 1000 1245	17.5/24/50 (GF)	23.7	8	60	7.5	396.00
1 1000 1246	22.5/20/50	28.6	9.5	40	4.2	578.00

Brique isol béton PROCIM 19 cm

Zementhohlsteine, isoliert, PROCIM 19 cm

N° ARTICLE ARTIKEL-NR.	DIM (CM) DIM (CM)	KG/PCE KG/STK	PCE/M2 STK/M2	PCE/PAL STK/PAL	M2/PAL M2/PAL	CHF/% PCE CHF/% STK
1 1000 1247	7.5/19/50	10.6	10	104	10.4	232.00
1 1000 1248	10/19/50	12.4	10	100	10	245.00
1 1000 1249	12.5 2p./19/50	15	10	80	8	259.00
1 1000 1250	15/19/50	16.8	10	60	6	305.00
1 1000 1251	17.5/19/50	18.5	10	60	6	319.00
410 1210	20/19/50	22	10	50	5	448.00

Plot plein en béton PROCIM 20 cm

Zementhohlsteine, isoliert, PROCIM 20 cm

N° ARTICLE ARTIKEL-NR.	DIM (CM) DIM (CM)	KG/PCE KG/STK	PCE/M2 STK/M2	PCE/PAL STK/PAL	M2/PAL M2/PAL	CHF/% PCE CHF/% STK
1 1000 1253	7.5/20/50	16.5	9.5	104	10.9	293.00
1 1000 1254	10/20/50	22.0	9.5	72	7.6	370.00
1 1000 1255	12.5/20/50	22.5	9.5	64	6.8	354.00
1 1000 1256	15/20/50	25.3	9.5	48	5	407.00
1 1000 1257	17.5/20/45	29	10.5	50	4.8	464.00
1 1000 1258	20/20/25	18.3	18.3	80	4.4	297.00

Brique de coffrage COFFRA®

Schalungsstein COFFRA®



N° ARTICLE ARTIKEL-NR.	DIM (CM) DIM (CM)	KG/PCE KG/STK	PCE/M2 STK/M2	M2/PAL M2/PAL	CHF/M2 CHF/M2
440 2515	50/15/25	18	8	6	64.00
440 2520	50/20/25	19	8	5	69.00
440 2525	50/25/25	21	8	4	74.00

Brique filtrante "Proz"

Filterplatte "Proz"



N° ARTICLE ARTIKEL-NR.	DIM (CM) DIM (CM)	KG/PCE KG/STK	PCE/M2 STK/M2	M2/PAL M2/PAL	PCE/PAL STK/PAL	CHF/M2 CHF/M2
430 2507	7/25/50	11	8	14	112	22.70

Briques en silico-calcaire

Kalksandstein

01.D3

Brique silico-calcaire

Épaisseur du mur 100 mm.

Kalksandstein

Mauerstärke 100 mm.



N° ARTICLE ARTIKEL-NR.	DÉSIGNATION	BEZEICHNUNG	DIM (CM) DIM (CM)	M2/PAL M2/PAL	PCE/M2 STK/M2	KG/PCE KG/STK	CHF/‰ PCE CHF/‰ STK
450 005	Brique normale	Normalstein	25/10/14	8.31	26	5.6	1'030.00
450 010	Brique intermédiaire	Ausgleichsstein	25/10/6.5	4.24	51	2.6	805.00
1 1000 1266	Brique modulaire	Modulstein	25/10/19	7.2	20	7.6	1'370.00

Brique silico-calcaire

Épaisseur du mur 120 mm.

Kalksandstein

Mauerstärke 120 mm.

N° ARTICLE ARTIKEL-NR.	DÉSIGNATION	BEZEICHNUNG	DIM (CM) DIM (CM)	M2/PAL M2/PAL	PCE/M2 STK/M2	KG/PCE KG/STK	CHF/‰ PCE CHF/‰ STK
450 0015	Brique normale	Normalstein	25/12/14	6.92	26	6.2	1'190.00
450 0020	Demi-brique	Halbstein	12/12/14	3.53	51	3.4	975.00
450 0030	Brique intermédiaire	Ausgleichsstein	25/12/9	5.29	34	4.2	1'130.00
450 0025	Brique intermédiaire	Ausgleichsstein	25/12/6.5	3.53	51	3.9	935.00
1 1000 1271	Brique modulaire	Modulstein	25/12/19	6.00	20	8.6	1'610.00
1 1000 1272	Demi-brique modulaire	Halber Modulstein	12/12/19	3.16	38	4.6	1'330.00

N° ARTICLE ARTIKEL-NR.	DÉSIGNATION	BEZEICHNUNG	DIM (CM) DIM (CM)	KG/PCE KG/STK	CHF/PCE CHF/STK
1 1000 1273	Brique d'angle 45°	Eckstein 45°	25/12/14	8.1	33.70
1 1000 1274	Brique d'angle 45°	Eckstein 45°	25/12/19	13	33.70
1 1000 1275	Brique à fente	Installationsstein	25/12/14	6.3	7.80
1 1000 1276	Brique à fente	Installationsstein	25/12/19	8.3	10.20
1 1000 1277	Brique prise de courant	Dosenstein	25/12/14	5.9	20.30
1 1000 1278	Brique prise de courant	Dosenstein	25/12/19	8.2	21.70
1 1000 1279	Brique double prise de courant	Doppeldosenstein	25/12/14	5.7	32.90
1 1000 1280	Brique double prise de courant	Doppeldosenstein	25/12/19	7.8	33.80

Brique silico-calcaire

Épaisseur du mur 145 mm.

Kalksandstein

Mauerstärke 145 mm.

N° ARTICLE ARTIKEL-NR.	DÉSIGNATION	BEZEICHNUNG	DIM (CM) DIM (CM)	M2/PAL M2/PAL	PCE/M2 STK/M2	KG/PCE KG/STK	CHF/‰ PCE CHF/‰ STK
450 0035	Brique normale	Normalstein	25/14.5/14	5.54	26	7.6	1'440.00
1 1000 1282	Brique normale lourde	Normalstein	25/14.5/14	4.62	26	9.3	1'850.00
1 1000 1283	Demi-brique	Halbstein	12/14.5/14	2.82	51	4	1'130.00
1 1000 1284	Brique intermédiaire	Ausgleichsstein	25/14.5/9	4.24	34	5.0	1'400.00
1 1000 1285	Brique intermédiaire	Ausgleichsstein	25/14.5/6.5	2.82	51	4.9	1'140.00
450 0100	Brique modulaire	Modulstein	25/14.5/19	4.80	20	10	1'940.00
1 1000 1287	Demi-brique modulaire	Halber Modulstein	12/14.5/19	2.53	38	5.2	1'550.00

N° ARTICLE ARTIKEL-NR.	DÉSIGNATION	BEZEICHNUNG	DIM (CM) DIM (CM)	KG/PCE KG/STK	CHF/PCE CHF/STK
1 1000 1288	Brique d'angle 45°	Eckstein 45°	25/14.5/14	10	41.10
1 1000 1289	Brique d'angle 45°	Eckstein 45°	25/14.5/19	13	41.10
1 1000 1290	Brique à fente	Installationsstein	25/14.5/14	7.5	8.20
1 1000 1291	Brique à fente	Installationsstein	25/14.5/19	10	10.60
1 1000 1292	Brique prise de courant	Dosenstein	25/14.5/14	7.4	20.90
1 1000 1293	Brique prise de courant	Dosenstein	25/14.5/19	9.8	22.70
1 1000 1294	Brique double prise de courant	Doppeldosenstein	25/14.5/14	7.3	32.20
1 1000 1295	Brique double prise de courant	Doppeldosenstein	25/14.5/19	9.8	34.00

Brique silico-calcaire

Épaisseur du mur 180 mm.

Kalksandstein

Mauerstärke 180 mm.



N° ARTICLE ARTIKEL-NR.	DÉSIGNATION	BEZEICHNUNG	DIM (CM) DIM (CM)	M2/PAL M2/PAL	PCE/M2 STK/M2	KG/PCE KG/STK	CHF/% CHF/%	PCE STK
450 0055	Brique normale	Normalstein	25/18/14	4.15	26	8.9		1'800.00
1 1000 1297	Brique normale lourde	Normalstein	25/18/14	4.15	26	12		2'390.00
1 1000 1298	Demi-brique normale	Halber Normalstein	12/18/14	2.12	51	4.7		1'410.00
1 1000 1299	Brique intermédiaire	Ausgleichsstein	25/18/9	3.18	34	5.5		1'840.00
1 1000 1300	Brique intermédiaire	Ausgleichsstein	25/18/6.5	2.12	51	4.4		1'430.00
1 1000 1301	Brique modulaire	Modulstein	25/18/19	3.6	20	12		2'470.00
1 1000 1302	Demi-brique modulaire	Halber Modulstein	12/18/19	1.89	38	6.2		2'050.00
N° ARTICLE ARTIKEL-NR.	DÉSIGNATION	BEZEICHNUNG	DIM (CM) DIM (CM)			KG/PCE KG/STK	CHF/PCE CHF/STK	
1 1000 1303	Brique à fente	Installationsstein	25/18/14			8.9		8.70
1 1000 1304	Brique à fente	Installationsstein	25/18/19			13		11.20
1 1000 1305	Brique prise de courant	Dosenstein	25/18/14			9.7		21.70
1 1000 1306	Brique double prise de courant	Doppeldosenstein	25/18/14			9.6		32.90

Brique silico-calcaire

Épaisseur du mur 200 mm.

Kalksandstein

Mauerstärke 200 mm.

N° ARTICLE ARTIKEL-NR.	DÉSIGNATION	BEZEICHNUNG	DIM (CM) DIM (CM)	M2/PAL M2/PAL	PCE/M2 STK/M2	KG/PCE KG/STK	CHF/% CHF/%	PCE STK
450 0070	Brique normale	Normalstein	25/20/14	4.15	26	11		2'100.00
1 1000 1308	Brique modulaire	Modulstein	25/20/19	3.6	20	15		2'830.00

Brique silico-calcaire chanfreinée K-fase®

Épaisseur du mur 125 mm.

K-fase® Kalksandstein

Mauerstärke 125 mm.

N° ARTICLE ARTIKEL-NR.	DÉSIGNATION	BEZEICHNUNG	DIM (CM) DIM (CM)	M2/PAL M2/PAL	PCE/M2 STK/M2	KG/PCE KG/STK	CHF/% CHF/%	PCE STK
1 1000 1309	Brique normale	Normalstein	25/12.3/19.8	6.00	20	10		2'390.00
1 1000 1310	Demi-brique normale	Halber Normalstein	12.5/12.3/19.8	3.53	34	5		1'840.00
1 1000 1311	Brique terminale	Endstein	25/12.3/19.8	6	20	9.5		2'570.00

Brique silico-calcaire chanfreinée K-fase®

Épaisseur du mur 150 mm.

K-fase® Kalksandstein

Mauerstärke 150 mm.

N° ARTICLE ARTIKEL-NR.	DÉSIGNATION	BEZEICHNUNG	DIM (CM) DIM (CM)	M2/PAL M2/PAL	PCE/M2 STK/M2	KG/PCE KG/STK	CHF/% CHF/%	PCE STK
1 1000 1312	Brique normale	Normalstein	25/14.8/19.8	4.80	20	12.0		2'910.00
1 1000 1313	Demi-brique normale	Halber Normalstein	12.5/14.8/19.8	2.82	34	6.8		2'230.00
1 1000 1314	Brique terminale	Endstein	25/14.8/19.8	4.80	20	13		3'420.00
1 1000 1315	Brique d'ajustage	Passstein	22.5/14.8/19.8	4.57	21-	12		3'420.00

Accessoires pour brique silico-calcaire chanfreinée

Zubehör Fasenstein



N° ARTICLE ARTIKEL-NR.	DÉSIGNATION	BEZEICHNUNG	KG/SAC KG/SACK	CHF/PCE CHF/STK
1 1000 1318	Mortier en bain mince blanc K-fase®	K-fase® Dünnbettmörtel, weiss	25	39.00
1 1000 1319	Chariot à mortier 12.5 cm K-fase®	Dünnbettmörtelschlitten für Wandstärke 125 mm	-	257.00
1 1000 1320	Chariot à mortier 15 cm K-fase®	Dünnbettmörtelschlitten für Wandstärke 150 mm	-	257.00
1 1000 1322	Louche pour mortier K-fase®	K-fase® Schöpfkelle für Mörtel	-	31.70
1 1000 1323	Gabarit à chanfreins K-fase®	K-fase® Fasenlehre	-	71.00
1 1000 1324	Ponceuse pour chanfreins K-fase®, location par jour	K-fase® Fasenschleifgerät, Mietpreis pro Arbeitstag	-	30.00

Brique MXE Gasser

Backsteine MXE Gasser

N° ARTICLE ARTIKEL-NR.	DÉSIGNATION BEZEICHNUNG	DIM (CM) DIM (CM)	KG/PCE KG/STK	PCE/M2 STK/M2	M2/PAL M2/PAL	CHF/‰ PCE CHF/‰ STK
401 0206	MXE 6	6/40/24	5.3	10	18	2'865.00
401 0207	MXE 7.5	7.5/40/24	6.6	10	14	3'328.00
401 0210	MXE 10	10/40/24	8.4	10	11	3'632.00
401 0212	MXE 12.5	12.5/40/24	10.4	10	9	4'032.00
401 0215	MXE 15	15/40/24	12.5	10	7	4'783.00
401 0217	MXE 17.5	17.5/40/24	14.6	10	6	5'396.00

Brique Ecovit Gasser

Backsteine Ecovit Gasser

N° ARTICLE ARTIKEL-NR.	DÉSIGNATION BEZEICHNUNG	DIM (CM) DIM (CM)	KG/PCE KG/STK	PCE/M2 STK/M2	M2/PAL M2/PAL	CHF/‰ PCE CHF/‰ STK
402 1012	EV 12.5	12.5/50/24	12.4	8	11.3	5'203.00
402 1015	EV 15	15/50/24	15.6	8	8.8	6'192.00
402 1017	EV 17.5	17.5/50/24	18.2	8	7.5	6'988.00

Brique MXE REC Gasser

Backsteine MXE REC Gasser

N° ARTICLE ARTIKEL-NR.	DÉSIGNATION BEZEICHNUNG	DIM (CM) DIM (CM)	KG/PCE KG/STK	PCE/M2 STK/M2	M2/PAL M2/PAL	CHF/‰ PCE CHF/‰ STK
1 1000 1345	MXE 7.5 REC	7.5/40/24.9	7.5	10	14.4	
1 1000 1346	MXE 10 REC	10/40/24.9	8.8	10	12	
401 0790	MXE 12.5 REC	12.5/40/24.9	10.5	10	9	4'434.00
401 0795	MXE 15 REC	15/40/24.9	12.6	10	8	5'257.00
401 0800	MXE 17.5 REC	17.5/40/24.9	14.7	10	7	5'930.00
1 1000 1350	MXE 15 PA REC	15/40/24.9	11.8	-	-	
1 1000 1351	MXE 17.5 PA REC	17.5/40/24.9	14.3	-	-	

Mortiers à joints minces

Dünnbettmörtel

01.D6

Mortier Bricarec Gasser

Mörtel Bricarec Gasser

N° ARTICLE ARTIKEL-NR.	DÉSIGNATION BEZEICHNUNG	KG/SAC KG/SACK	CHF/SAC CHF/SACK
1 1000 1352	CAPOFISSO	25	

Tableau de consommation

Verbrauchstabelle

DÉSIGNATION BEZEICHNUNG	LT/M2 LT/M2	M2/SAC M2/SACK
MXE 7.5	0.6	21
MXE 10	0.8	16
MXE 12.5	0.9	14
MXE 15	1.0	13
MXE 17.5	1.1	11
AT 20	1.0	13
AT 36.5	1.4	9

Briques spéciales

Spezialziegel

01.D7

Brique creuse Gasser

Hohlziegel Gasser

N° ARTICLE ARTIKEL-NR.	DÉSIGNATION BEZEICHNUNG	DIM (CM) DIM (CM)	KG/PCE KG/STK	PCE/M2 STK/M2	M2/PAL M2/PAL	CHF/‰ PCE CHF/‰ STK
402 4004	C4	4/30/15	1.7	20	26.4	1'245.00
402 4006	C6	6/30/15	2.5	20	21.6	1'277.00
402 4008	C8	8/30/15	3.3	20	16.8	1'617.00

Brique EcoCloison Gasser

Hohlziegel EcoCloison Gasser

N° ARTICLE ARTIKEL-NR.	DÉSIGNATION BEZEICHNUNG	DIM (CM) DIM (CM)	KG/PCE KG/STK	PCE/M2 STK/M2	M2/PAL M2/PAL	CHF/‰ PCE CHF/‰ STK
402 4304	CG4	4/40/20	3.0	11.5	27.1	2'257.00
402 4106	CG6	6/40/20	4.2	11.5	18.8	1'979.00
402 4108	CG8	8/40/20	5.1	11.5	14.6	2'462.00
1 1000 1359	CG10	10/40/20	6.3	11.5	11.5	

Brique pleine Gasser

Vollziegel Gasser

N° ARTICLE ARTIKEL-NR.	DÉSIGNATION BEZEICHNUNG	DIM (CM) DIM (CM)	KG/PCE KG/STK	PCE/M2 STK/M2	M2/PAL M2/PAL	CHF/‰ PCE CHF/‰ STK
1 1000 1361	BV 30/9	9/30/6	2.8	46.0	8.7	
1 1000 1362	BV 25/12	12/25/6	3.1	55.0	5.9	
1 1000 1363	BV 32/12	12/32/6	4.0	43.3	5	

Brique Ambiotherm

Ambiotherm Ziegel

N° ARTICLE ARTIKEL-NR.	DÉSIGNATION BEZEICHNUNG	DIM (CM) DIM (CM)	KG/PCE KG/STK	PCE/M2 STK/M2	M2/PAL M2/PAL	CHF/‰ PCE CHF/‰ STK
1 1000 1364	AT 20 L (à 0.125 W/mk)	20/30/24	10.6	13.3	6	

Brique Ambiotherm REC

Ambiotherm REC Ziegel

N° ARTICLE ARTIKEL-NR.	DÉSIGNATION BEZEICHNUNG	DIM (CM) DIM (CM)	KG/PCE KG/STK	PCE/M2 STK/M2	M2/PAL M2/PAL	CHF/‰ PCE CHF/‰ STK
1 1000 1365	AT 20 L REC (à 0.125 W/mk)	20/30/24.9	11.0	13.3	6	
1 1000 1366	ATPA 20 L REC	20/30/24.9	10.1	-	-	
401 3061	AT 36.5 REC	36.5/25/24.9	16.8	16	2.8	
1 1000 1368	ATA 36.5 REC (Brique d'angle)	36.5/25/12.4	8.9	-	-	
1 1000 1369	ATE 1 36.5 REC (Brique embrasure)	36.5/25/24.9	17.4	-	-	
1 1000 1370	ATE 1/2 36.5 REC (Brique embrasure)	36.5/15/24.9	12.3	-	-	
1 1000 1371	ATU 36.5 REC (Brique WU)	36.5/25/24.9	12.3	-	-	
1 1000 1372	ATUPA 36.5 REC (Brique WU)	36.5/25/24.9	12.3	-	-	

Thermolino

Thermolino

N° ARTICLE ARTIKEL-NR.	DIM (CM) DIM (CM)	LONG (CM) L (CM)	KG/M1 KG/M1	CHF/M1 CHF/M1
1 1000 1373	12.5/9	60	9	
1 1000 1374	15/9	60	10	
1 1000 1375	17.5/9	60	12	

Thermur plus

Thermur plus

N° ARTICLE ARTIKEL-NR.	DIM (CM) DIM (CM)	LONG (CM) L (CM)	KG/M1 KG/M1	CHF/M1 CHF/M1
1 1000 1376	12.5/9	60	11	
1 1000 1377	15/9	60	12	
1 1000 1378	17.5/9	60	14	

Briques module

Modulbacksteine

01.D10

Brique MXE ECO TFL rectifiée

Modulbackstein "MXE ECO"

N° ARTICLE ARTIKEL-NR.	DÉSIGNATION BEZEICHNUNG	DIM (CM) DIM (CM)	KG/PCE KG/STK	PCE/M2 STK/M2	M2/PAL M2/PAL	CHF/‰ PCE CHF/‰ STK
1 1000 1379	MXE 7.5 ECO	7.5/40/24.9	6.6	10	15.0	2'854.00
1 1000 1380	MXE 10 ECO	10/40/24.9	8.5	10	12.0	3'154.00
1 1000 1381	MXE 12.5 ECO	12.5/40/24.9	10.9	10	9.0	3'332.00
1 1000 1382	MXE 15 ECO	15/40/24.9	11.4	10	7.5	3'965.00
1 1000 1383	MXE 17.5 ECO	17.5/40/24.9	14.5	10	6.0	4'419.00

Brique MXE TFL

Modulbackstein MXE TFL

N° ARTICLE ARTIKEL-NR.	DÉSIGNATION BEZEICHNUNG	DIM (CM) DIM (CM)	KG/PCE KG/STK	PCE/M2 STK/M2	M2/PAL M2/PAL	CHF/‰ PCE CHF/‰ STK
1 1000 1384	MXE 6	6/40/24	5.1	10	18.0	3'021.00
401 1075	MXE 7.5	7.5/40/24	6.4	10	15.0	2'551.00
401 1100	MXE 10	10/40/24	8.1	10	12.0	2'754.00
401 1125	MXE 12.5	12.5/40/24	10.4	10	9.0	3'031.00
401 1150	MXE 15	15/40/24	11.3	10	7.0	3'610.00
401 1175	MXE 17.5	17.5/40/24	14.0	10	6.0	4'029.00

Brique ME TFL

Modulbackstein ME TFL

N° ARTICLE ARTIKEL-NR.	DÉSIGNATION BEZEICHNUNG	DIM (CM) DIM (CM)	KG/PCE KG/STK	PCE/M2 STK/M2	M2/PAL M2/PAL	CHF/‰ PCE CHF/‰ STK
401 0073	ME 6	6/30/19	3.4	16.7	15.6	1'834.00
401 2075	ME 7.5	7.5/30/19	4.4	16.7	14.4	1'561.00
401 2100	ME 10	10/30/19	4.9	16.7	11.5	1'650.00
401 2125	ME 12.5	12.5/30/19	6.5	16.7	8.6	1'799.00
401 2150	ME 15	15/30/19	7.9	16.7	6.7	2'140.00
401 0175	ME 17.5	17.5/30/19	8.1	16.7	5.7	2'480.00
401 2200	ME 20	20/30/19	10.0	16.7	5.7	2'971.00
1 1000 1333	ME 25	25/30/19	12.8	16.7	4.8	3'973.00

Briques en verre

Glasbausteine

01.D12

Briques en verre

Glasbausteine

N° ARTICLE ARTIKEL-NR.	DÉSIGNATION	BEZEICHNUNG	DIM (CM) DIM (CM)	KG/PCE KG/STK	PCE/M2 STK/M2	CHF/PCE CHF/PCE
***	198 Incolore nuagée	198 Wolke farblos	19/19/8	2.3	25	***
***	248 Incolore nuagée	248 Wolke farblos	24/24/8	4.0	16	***
***	2411 Incolore nuagée	2411 Wolke farblos	24/11.5/8	2.3	32	***
***	198 Bronze nuagée	198 Wolke bronze (NBZ)	19/19/8	2.3	25	***
***	248 Bronze nuagée	24811 Wolke bronze (NBZ)	24/24/8	4.0	16	***
***	2411 Bronze nuagée	2411 Wolke bronze (NBZ)	24/11.5/8	2.3	32	***
***	198 Couleur nuagée	198 Wolke Farben (N)*	19/19/8	2.3	25	***
***	198 Incolore satinée (côté intérieur du verre)	198 Seidenglanz (S) farblos	19/19/8	2.3	25	***
***	248 Incolore satinée	248 Seidenglanz (S) farblos	24/24/8	4.0	16	***
***	198 Couleurs**satinée	198 Seidenglanz (S) farbig**	19/19/8	2.3	25	***
***	198 Incolore quadrillée	198 Gewürfelt farblos (Q)	19/19/8	2.3	25	***
***	248 Incolore quadrillée	248 Gewürfelt farblos (Q)	24/24/8	4.0	16	***
***	198 Incolore onde parallèle	198 Parallellwelle farblos (OP)	19/19/8	2.3	25	***
***	198 Incolore transparente	198 Durchsichtig farblos (T)	19/19/8	2.3	25	***
***	248 Incolore transparente	248 Durchsichtig farblos (T)	24/24/8	4.0	16	***
***	2411 Incolore transparente	2411 Durchsichtig farblos (T)	24/11.5/8	2.3	32	***
***	198 Incolore transparente ronde	198 Durchsichtig farblos (TR)	19/19/8	2.3	25	***
***	248 Incolore transparente ronde	248 Durchsichtig farblos (TR)	24/24/8	4.0	16	***
***	198 Incolore striée	198 Gestreift farblos (ST)	19/19/8	2.3	25	***
***	198 Brique Pare balles transparente ou nuagée	198 Stein Beschusshemmung, Transparent oder Wolke	19/19/8	4.0	25	***
***	208 Nu Châssis basculant (1 brique 198)	208 Kippvorrichtung	21.5/22.5/8	-	-	***
***	20.40.8 Nu Châssis basculant (1x2 briques 198)	20.40.8 Kippvorrichtung	22.5/42.5/8	-	-	***
***	408 Nu Châssis basculant (2x2 briques 198)	408 Kippvorrichtung	42/43/8	-	-	***
***	258 Nu Châssis basculant (1 brique 248)	258 Kippvorrichtung	26.7/28/8	-	-	***
***	25.50.8 Nu Châssis basculant (1x2 briques 248)	25.50.8 Kippvorrichtung	26.7/52.5/8	-	-	***

* Couleurs : rose, vert, bleu azur, turquoise, gris acier.

* Farben: Rosa, Grün, Blau, Azur, Türkis, stahlgrau.

** Couleurs : rose, bleu azur, turquoise.

** Farben: Rosa, Blau, Azur, Türkis.

*** Prix sur demande.

*** Preis auf Anfrage.

Linteaux précontraints en terre cuite

Stahltonstürze

N° ARTICLE ARTIKEL-NR.	DIM (CM) DIM (CM)	LONG (CM) L (CM)	CHF/M1 CHF/M1
***	7.5/6.5	80-160/400	19.25
***	10/6.5	80-400/500/600	19.25
***	12.5/6.5	80-400/500/600	23.00
***	15/6.5	80-400/500/600	28.10
***	17.5/6.5	80-400/500/600	28.10
***	20/6.5	80-300/400/500	42.60
***	25/6.5	80-300/400/501	52.90

Avant-linteaux Stahlton Précontraints

Vorderstürze Stahlton

N° ARTICLE ARTIKEL-NR.	TYPE TYP	DIM (CM) DIM (CM)	LONG/M LANGE/M	CHF/M1 CHF/M1
***	3	6/31.5	1.04 à 3.29	
***	3S	Dim.variable	sur demande auf Anfrage	sur demande auf Anfrage
***	4	17/32.5	1.04 à 3.29	
***	4	17/37.5	1.04 à 3.29	
***	4S	Dim.variable	sur demande auf Anfrage	sur demande auf Anfrage

+ Frais de transport d'usine selon fournisseur

Saut-de-loup PF

Lichtschant PF



N° ARTICLE ARTIKEL-NR.	DIM (CM) DIM (CM)	KG/PCE KG/STK	CHF/PCE CHF/STK
511 0862	80/60/25	100	230.00
511 0865	80/60/50	200	253.00
511 0869	80/60/100	400	357.00
511 0872	80/60/125	430	428.00
511 0875	80/60/150	520	483.00
511 1062	100/60/25	110	245.00
511 1065	100/60/50	220	269.00
511 1069	100/60/100	440	417.00
511 1072	100/60/125	460	458.00
511 1075	100/60/150	550	574.00
511 1262	120/60/25	130	272.00
511 1265	120/60/50	260	290.00
511 1269	120/60/100	390	441.00
511 1272	120/60/125	520	495.00
511 1275	120/60/150	590	652.00

Accessoires pour saut-de-loup

Zubehör für Lichtschant

N° ARTICLE ARTIKEL-NR.	DÉSIGNATION	BEZEICHNUNG	CHF/PAI CHF/PAAR
511 3015	Fixation de saut-de-loup PF	Befestigung für Lichtschant PF	57.00
511 3010	Fixation universelle, petite, sans isolation extérieur	Befestigungswinkel ohne Aussenisolation	57.00
511 3020	Fixation universelle sans et avec isolaton extérieur de 0/6-10 cm	Befestigungswinkel ohne und bei Aussenisolation 0/6-10 cm	89.00
1 1000 1772	Fixation universelle sans et avec isolation extérieure de 0/6-10 cm pour saut-de-loup ouv. 210 cm et saut-de-loup abri anti-aérien ouv. 80/60 cm	Befestigungswinkel ohne und bei Aussenisolation 0/6-10 cm für Lichtschant LW 210 cm und Schutzraumlichtschant LW 80 x 60 cm	89.00
511 3025	Fixation universelle avec isolation extérieure de 6-20 cm	Befestigungswinkel bei Aussenisolation 6-20 cm	140.00
1 1000 1775	Fixation universelle avec isolation extérieure de 6-20 cm pour saut-de-loup ouv. 210 cm	Befestigungswinkel bei Aussenisolation 6-20 cm für Lichtschant LW 210 cm	140.00
1 1000 1774	Fixation universelle avec isolation extérieure de 18-30 cm	Befestigungswinkel bei Aussenisolation 18-30 cm	218.00
511 3030	Système FASEL, haute résistance à la torsion	Befestigung System FASEL, Befestigungswinkel	57.00
1806 0300	Serrure incrochetable FAKO	FAKO	74.00
1806 0301	Serrure incrochetable pour saut-de-loup	Lichtschant Einbruchsicherung	42.40

Grille caillebotis pour saut-de-loup PF

Galvanisée, hauteur 25 mm.

Gitterroste für Lichtschächte

Feuerverzinkt, Höhe 25 mm.

N° ARTICLE ARTIKEL-NR.	DIM (MM) DIM (MM)	MAILLE (MM) MASCHENWEITE (MM)	KG/PCE KG/STK	CHF/PCE CHF/STK
1812 0041	835/625	33/22	9	113.00
1812 0045	1235/625	33/22	10	154.00

FLEXOLITH® - LE SYSTÈME DE PUIITS SUR MESURE ÉTANCHE

CREABETON

SOLUTIONS PAR PASSION

une
entreprise
de  **vigier**

FLEXOLITH®, le système développé par Creabeton Matériaux, garantit une installation rapide et aisée grâce à des solutions issues de la pratique, préfabriquées en stock et livrées selon le principe «just in time». Une offre flexible et «étanche» à tous points de vue.

Creabeton Matériaux SA

CH-1523 Granges-près-Marnand | Tél +41(0)26 668 95 95
ventegranges@creabeton1.ch | www.creabeton-materiaux.ch | www.cbm-liste.ch



Saut-de-loup FAKO®

Ouverture 80/60, armé.

FAKO® Lichtschacht

Öffnung 80/60, bewehrt.



N° ARTICLE ARTIKEL-NR.	DIM (CM) DIM (CM)	KG/PCE KG/STK	CHF/PCE CHF/STK
510 3002	80/60/20	64	235.00
510 3005	80/60/50	175	258.00
510 3007	80/60/75	259	276.00
510 3010	80/60/100	344	364.00
510 3012	80/60/125	430	436.00
510 3015	80/60/150	516	492.00
1 1000 1787	80/60/200	677	660.00

Saut-de-loup FAKO®

Ouverture 80/60, armé, hauteur spéciale.

FAKO® Lichtschacht

Öffnung 80/60, bewehrt Spezialhöhe.

N° ARTICLE ARTIKEL-NR.	DIM (CM) DIM (CM)	KG/PCE KG/STK	CHF/PCE CHF/STK
1 1000 1788	80/60/10	30	331.00
1 1000 1789	80/60/12	36	331.00
1 1000 1790	80/60/14	43	331.00
1 1000 1791	80/60/16	53	331.00
1 1000 1792	80/60/18	60	331.00

Saut-de-loup FAKO®

Ouverture 80/70, armé.

FAKO® Lichtschacht

Öffnung 80/70, bewehrt.

N° ARTICLE ARTIKEL-NR.	DIM (CM) DIM (CM)	KG/PCE KG/STK	CHF/PCE CHF/STK
1 1000 1793	80/70/20	70	346.00
1 1000 1794	80/70/100	353	545.00
1 1000 1795	80/70/125	440	570.00
1 1000 1796	80/70/150	530	605.00

Saut-de-loup FAKO®

Ouverture 80/80, armé.

FAKO® Lichtschacht

Öffnung 80/80, bewehrt.

N° ARTICLE ARTIKEL-NR.	DIM (CM) DIM (CM)	KG/PCE KG/STK	CHF/PCE CHF/STK
1 1000 1797	80/80/20	75	346.00
1 1000 1798	80/80/100	380	480.00
1 1000 1799	80/80/125	475	570.00
1 1000 1800	80/80/150	570	660.00

Saut-de-loup FAKO®

Ouverture 100/60, armé.

FAKO® Lichtschacht

Öffnung 100/60, bewehrt.



N° ARTICLE ARTIKEL-NR.	DIM (CM) DIM (CM)	KG/PCE KG/STK	CHF/PCE CHF/STK
510 3102	100/60/20	72	250.00
510 3105	100/60/50	179	274.00
510 3107	100/60/75	272	309.00
510 3110	100/60/100	365	425.00
510 3112	100/60/125	456	467.00
510 3115	100/60/150	546	585.00
1 1000 1807	100/60/200	740	740.00

Saut-de-loup FAKO®

Ouverture 100/60, armé, hauteur spéciale.

FAKO® Lichtschacht

Öffnung 100/60, bewehrt, Spezialhöhe.

N° ARTICLE ARTIKEL-NR.	DIM (CM) DIM (CM)	KG/PCE KG/STK	CHF/PCE CHF/STK
1 1000 1808	100/60/10	34	344.00
1 1000 1809	100/60/12	40	344.00
1 1000 1810	100/60/14	48	344.00
1 1000 1811	100/60/16	59	344.00
1 1000 1812	100/60/18	66	344.00

Saut-de-loup FAKO®

Ouverture 100/70, armé.

FAKO® Lichtschacht

Öffnung 100/70, bewehrt.

N° ARTICLE ARTIKEL-NR.	DIM (CM) DIM (CM)	KG/PCE KG/STK	CHF/PCE CHF/STK
1 1000 1813	100/70/20	75	361.00
1 1000 1814	100/70/100	390	520.00
1 1000 1815	100/70/125	485	595.00
1 1000 1816	100/70/150	585	665.00

Saut-de-loup FAKO®

Ouverture 100/80, armé.

FAKO® Lichtschacht

Öffnung 100/80, bewehrt.

N° ARTICLE ARTIKEL-NR.	DIM (CM) DIM (CM)	KG/PCE KG/STK	CHF/PCE CHF/STK
1 1000 1817	100/80/20	80	353.00
1 1000 1818	100/80/100	413	585.00
1 1000 1819	100/80/125	515	660.00
1 1000 1820	100/80/150	620	740.00

Saut-de-loup FAKO®

Ouverture 120/60, armé.

FAKO® Lichtschacht

Öffnung 120/60, bewehrt.



N° ARTICLE ARTIKEL-NR.	DIM (CM) DIM (CM)	KG/PCE KG/STK	CHF/PCE CHF/STK
510 3202	120/60/20	80	277.00
510 3205	120/60/50	200	296.00
510 3207	120/60/75	296	345.00
510 3210	120/60/100	391	450.00
510 3212	120/60/125	516	505.00
510 3215	120/60/150	590	665.00
1 1000 1827	120/60/200	816	870.00

Saut-de-loup FAKO®

Ouverture 120/60, armé, hauteur spéciale.

FAKO® Lichtschacht

Öffnung 120/60, bewehrt, besondere Höhe.

N° ARTICLE ARTIKEL-NR.	DIM (CM) DIM (CM)	KG/PCE KG/STK	CHF/PCE CHF/STK
1 1000 1828	120/60/10	38	370.00
1 1000 1829	120/60/12	45	370.00
1 1000 1830	120/60/14	54	370.00
1 1000 1831	120/60/16	65	370.00
1 1000 1832	120/60/18	77	370.00

Saut-de-loup FAKO®

Ouverture 120/70, armé.

FAKO® Lichtschacht

Öffnung 120/70, bewehrt.

N° ARTICLE ARTIKEL-NR.	DIM (CM) DIM (CM)	KG/PCE KG/STK	CHF/PCE CHF/STK
1 1000 1833	120/70/20	85	362.00
1 1000 1834	120/70/100	424	565.00
1 1000 1835	120/70/125	530	615.00
1 1000 1836	120/70/150	635	775.00

Saut-de-loup FAKO®

Ouverture 120/80, armé.

FAKO® Lichtschacht

Öffnung 120/80, bewehrt.

N° ARTICLE ARTIKEL-NR.	DIM (CM) DIM (CM)	KG/PCE KG/STK	CHF/PCE CHF/STK
1 1000 1837	120/80/20	90	389.00
1 1000 1838	120/80/100	450	625.00
1 1000 1839	120/80/125	560	665.00
510 3220	120/80/150	675	835.00
1 1000 1841	120/80/200	900	960.00

Saut-de-loup FAKO®

Ouverture 140/60, armé.

FAKO® Lichtschacht

Öffnung 120/60, bewehrt.



N° ARTICLE ARTIKEL-NR.	DIM (CM) DIM (CM)	KG/PCE KG/STK	CHF/PCE CHF/STK
510 3302	140/60/20	89	314.00
510 3305	140/60/50	220	314.00
510 3307	140/60/75	327	374.00
510 3310	140/60/100	435	490.00
510 3312	140/60/125	544	560.00
510 3315	140/60/150	653	725.00

Saut-de-loup FAKO®

Ouverture 140/60, armé, hauteur spéciale.

FAKO® Lichtschacht

Öffnung 140/60, bewehrt, besondere Höhe.

N° ARTICLE ARTIKEL-NR.	DIM (CM) DIM (CM)	KG/PCE KG/STK	CHF/PCE CHF/STK
1 1000 1848	140/60/10	39	406.00
1 1000 1849	140/60/12	46	406.00
1 1000 1850	140/60/14	56	406.00
1 1000 1851	140/60/16	67	406.00
1 1000 1852	140/60/18	80	406.00

Saut-de-loup FAKO®

Ouverture 170/60, armé.

FAKO® Lichtschacht

Öffnung 170/60, bewehrt.

N° ARTICLE ARTIKEL-NR.	DIM (CM) DIM (CM)	KG/PCE KG/STK	CHF/PCE CHF/STK
510 3402	170/60/20	110	369.00
510 3405	170/60/50	275	369.00
510 3410	170/60/100	565	555.00
510 3412	170/60/125	705	640.00
510 3415	170/60/150	850	830.00

Saut-de-loup FAKO®

Ouverture 170/80, armé.

FAKO® Lichtschacht

Öffnung 170/80, bewehrt.

N° ARTICLE ARTIKEL-NR.	DIM (CM) DIM (CM)	KG/PCE KG/STK	CHF/PCE CHF/STK
1 1000 1864	170/80/20	124	485.00
1 1000 1865	170/80/50	315	595.00
1 1000 1866	170/80/100	620	685.00
1 1000 1867	170/80/125	775	810.00
1 1000 1868	170/80/150	930	980.00
1 1000 1869	170/80/200	1240	1'160.00

Saut-de-loup FAKO®

Ouverture 190/60, armé.

FAKO® Lichtschacht

Öffnung 190/60, bewehrt.

N° ARTICLE ARTIKEL-NR.	DIM (CM) DIM (CM)	KG/PCE KG/STK	CHF/PCE CHF/STK
510 3502	190/60/20	135	406.00
510 3505	190/60/50	335	406.00
510 3510	190/60/100	650	610.00
510 3512	190/60/125	755	850.00
510 3515	190/60/150	970	920.00

Saut-de-loup FAKO®

Ouverture 210/80, armé.

FAKO® Lichtschacht

Öffnung 210/80, bewehrt.



N° ARTICLE ARTIKEL-NR.	DIM (CM) DIM (CM)	KG/PCE KG/STK	CHF/PCE CHF/STK
1 1000 1875	210/80/20	180	490.00
1 1000 1876	210/80/50	445	630.00
1 1000 1877	210/80/100	890	830.00
1 1000 1878	210/80/150	1335	1'240.00

Fixation de saut-de-loup

Lichtschachtbefestigung

N° ARTICLE ARTIKEL-NR.	DÉSIGNATION	BEZEICHNUNG	CHF/PAI CHF/PAAR
511 3010	Fixation universelle, petite, sans isolation extérieur	Befestigungswinkel ohne Aussenisolation	57.00
511 3020	Fixation universelle sans et avec isolation extérieur de 0/6-10 cm	Befestigungswinkel ohne und bei Aussenisolation 0/6-10 cm	89.00
1 1000 1772	Fixation universelle sans et avec isolation extérieure de 0/6-10 cm pour saut-de-loup ouv. 210 cm et saut-de-loup abri anti-aérien ouv. 80/60 cm	Befestigungswinkel ohne und bei Aussenisolation 0/6-10 cm für Lichtschacht LW 210 cm und Schutzraumlichtschacht LW 80 x 60 cm	89.00
511 3025	Fixation universelle avec isolation extérieure de 6-20 cm	Befestigungswinkel bei Aussenisolation 6-20 cm	140.00
1 1000 1775	Fixation universelle avec isolation extérieure de 6-20 cm pour saut-de-loup ouv. 210 cm	Befestigungswinkel bei Aussenisolation 6-20 cm für Lichtschacht LW 210 cm	140.00
1 1000 1774	Fixation universelle avec isolation extérieure de 18-30 cm	Befestigungswinkel bei Aussenisolation 18-30 cm	218.00
511 3030	Système FASEL, haute résistance à la torsion	Befestigung System FASEL, Befestigungswinkel	57.00
1806 0301	Serrure incrochetable pour saut-de-loup	Lichtschacht Einbruchssicherung	42.40

Grille caillebotis pour saut-de-loup FAKO®

Galvanisée, hauteur 25mm, maille 33/22mm.

FAKO® Gitterroste für Lichtschächte

Feuerverzinkt, Höhe 25mm, Maschenweiten 33/22mm.

N° ARTICLE ARTIKEL-NR.	DIM (CM) DIM (CM)	KG/PCE KG/STK	CHF/PCE CHF/STK
1806 0001	83/51	8	123.00
1806 0005	83/61	9	123.00
1806 0007	83/71	10	139.00
1 1000 1882	83/81	12	139.00
1806 0010	103/51	9	135.00
1806 0015	103/61	11	135.00
1 1000 1885	103/71	13	155.00
1 1000 1886	103/81	15	155.00
1806 0020	123/51	11	166.00
1806 0025	123/61	13	166.00
1 1000 1889	123/71	15	187.00
1 1000 1890	123/81	17	187.00
1806 0030	143/51	12	191.00
1806 0035	143/61	14	191.00
1 1000 1893	143/81	18	221.00
1806 0045	173/51	16	240.00
1806 0050	173/61	18	240.00
1 1000 1896	173/81	20	275.00
1806 0060	193/51	18	287.00
1806 0065	193/61	20	287.00
1 1000 1899	217/81	20	353.00

Saut-de-loup ACO

Profondeur 40 cm.

Lichtschacht ACO

40 cm Tiefe.



N° ARTICLE ARTIKEL-NR.	DIM (CM) DIM (CM)	FENÊTRE (CM) FENSTER (CM)	GRILLE (CM) GITTERROST (CM)	KG/PCE KG/STK	CHF/PCE CHF/STK
1 1000 1905	80/60/40	80	84/40	5.3	119.00
1 1000 1906	100/60/40	100	104/40	6	130.00
1 1000 1907	100/100/40	100	104/40	8.3	157.00
1 1000 1908	125/100/40	125	134/40	12.6	220.00

Saut-de-loup ACO

Profondeur 70 cm.

Lichtschacht ACO

70 cm Tiefe.

N° ARTICLE ARTIKEL-NR.	DIM (CM) DIM (CM)	FENÊTRE (CM) FENSTER (CM)	GRILLE (CM) GITTERROST (CM)	KG/PCE KG/STK	CHF/PCE CHF/STK
1 1000 1914	150/100/70	150	166/70	38.5	1'344.00
1 1000 1915	150/150/70	150	166/70	42.5	1'534.00
1 1000 1916	200/100/70	200	216/70	47.5	1'786.00
1 1000 1917	200/150/70	200	216/70	52.3	1'975.00

Grille caillebotis 30/10**Metallgitter 30/10**

N° ARTICLE ARTIKEL-NR.	DIM (CM) DIM (CM)	PROFONDEUR (CM) TIEFE (CM)	KG/PCE KG/STK	CHF/PCE CHF/STK
1 1000 1924	80/40	40	6	79.00
1 1000 1925	100/40	40	7.5	91.00
1 1000 1926	125/40	40	9.5	136.00
1 1000 1930	150/70	70	24.7	465.00
1 1000 1931	200/70	70	52.5	672.00

Grille caillebotis 30/30**Metallgitter 30/30**

N° ARTICLE ARTIKEL-NR.	DIM (CM) DIM (CM)	PROFONDEUR (CM) TIEFE (CM)	KG/PCE KG/STK	CHF/PCE CHF/STK
1 1000 1932	80/40	40	5.6	68.00
1 1000 1933	100/40	40	7	74.00
1 1000 1934	125/40	40	9	113.00
1 1000 1938	150/70	70	18.5	360.00
1 1000 1939	200/70	70	39.8	528.00

Articles pour abri

Schutzraumartikel

N° ARTICLE ARTIKEL-NR.	DÉSIGNATION	BEZEICHNUNG	DIM (CM) DIM (CM)	CHF/PCE CHF/STK	CHF/M1 CHF/M1
530 0005	Porte blindée PB1	Panzertür PT1	80/185	1'323.00	-
530 0085	Dispositif d'auto-libération	Selbstbefreiungsvorrichtung	-	151.20	-
530 0205	Volet blindé VB	Panzerdeckel PD	60/80	1'109.00	-
530 0210	Fenêtre vitrée pour volet blindé FL, avec treillis	Verglasungsfenster für Panzerdeckel FL mit Armierungsgitter	-	189.00	-
530 0215	Treillis anti souris pour volet blindé GL	Mäusegitter für Panzerdeckel PD	-	60.00	-
530 0508	MSU échelon aluminium coudé no 350	MSU Steigeisen Aluminiumbogen Nr. 350	-	26.90	-
530 0510	MSU échelon alum.-poly coudé no 380	MSU Steigeisen Aluminiumbogen Nr. 380	-	29.90	-
531 5012	Tuyau flexible pour abri	Flexschlauch für Schutzraum	12.5	-	94.50

Régulateur de tirage modèle B (1 tirage)

Zugregler Modell B (1 Zug)

N° ARTICLE ARTIKEL-NR.	MODÈLE MODELL	LARG INTÉR. (CM) ZUGWEITE (CM)	DIM EXTÉR. (CM) AUSSENMASS (CM)	KG/PCE KG/STK	CHF/PCE CHF/STK
1208 7500	B 47	20	47/47	83	309.00
1208 7501	B 52	25	52/52	102	328.00
1208 7502	B 60	35	60/60	130	384.00

Régulateur de tirage modèle B (2 tirages)

Zugregler Modell B (2 Züge)

N° ARTICLE ARTIKEL-NR.	MODÈLE MODELL	LARG INTÉR. (CM) ZUGWEITE (CM)	DIM EXTÉR. (CM) AUSSENMASS (CM)	KG/PCE KG/STK	CHF/PCE CHF/STK
1208 7510	B 47/73	20	47/73	120	489.00
1208 7511	B 52/84	25	52/84	160	539.00
1208 7512	B 60/92	35	60/92	208	582.00

Chapeau de cheminée modèle D (1 tirage)

Kaminhut Modell D (1 Zug)

N° ARTICLE ARTIKEL-NR.	MODÈLE MODELL	LARG INTÉR. (CM) ZUGWEITE (CM)	KG/PCE KG/STK	CHF/PCE CHF/STK
1208 7550	D 37	20	75	261.00
1208 7551	D 47	20	84	318.00
1208 7552	D 52	25	91	349.00
1208 7553	D 55	30	107	380.00
1208 7554	D 60	35	128	412.00

Chapeau de cheminée modèle D (2 tirages)

Kaminhut Modell D (2 Züge)

N° ARTICLE ARTIKEL-NR.	MODÈLE MODELL	LARG INTÉR. (CM) ZUGWEITE (CM)	KG (D) KG (D)	CHF/PCE CHF/STK
1208 7560	D 47/73	20	126	513.00
1208 7561	D 52/78	25	158	593.00
1208 7562	D 52/86	25	165	593.00
1208 7563	D 55/92	30	170	626.00
1208 7564	D 60/100	35	210	643.00

B52 avec 2 parties inférieures
B52 mit 2 Unterteilen

B47 + F 60

Cheminée à 2 tirages
Zweizüger

D 60

Produits réfractaires

Hitzebeständige Produkte

01.E4

Brique réfractaire

Schamottstein

N° ARTICLE ARTIKEL-NR.	DIM (MM) DIM (MM)	COULEUR	FARBE	CHF/PCE CHF/STK
1222 0010	250/124/30	jaune	gelb	4.50
1222 0105	250/90/60	jaune	gelb	5.25
1222 0115	250/124/60	jaune	gelb	5.35
1222 0120	250/124/60	rouge	rot	8.25
1222 0125	320/120/60	jaune	gelb	9.20
1222 0130	250/124/20	jaune	gelb	4.30
1222 0135	250/124/40	jaune	gelb	5.65
1222 0140	300/150/20	jaune	gelb	6.10
1222 0145	300/150/30	jaune	gelb	7.45
1222 0150	300/150/40	jaune	gelb	8.70
1222 0155	300/150/60	jaune	gelb	10.80
1222 0160	400/150/30	jaune	gelb	7.15
1222 0165	400/150/40	jaune	gelb	9.20
1222 0170	400/200/30	jaune	gelb	8.90
1222 0175	400/200/40	jaune	gelb	14.25
1222 0185	500/150/40	jaune	gelb	21.85
1222 0195	500/200/40	jaune	gelb	34.30
1222 0215	500/250/60	jaune	gelb	53.25
1222 1085	500/500/60	jaune	gelb	125.25

Plaque réfractaire VSO 22

Schamottplatten VSO 22

N° ARTICLE ARTIKEL-NR.	DIM (MM) DIM (MM)	CHF/PCE CHF/STK
1222 1210	280/140/20	9.10

Béton réfractaire H-120-05

(Couler et damer)

Hitzebeständiger Beton H-120-05

(Gegossen und gestampft)

N° ARTICLE ARTIKEL-NR.	CHF/SAC CHF/SACK
160 0035	46.65

Mortier réfractaire CHM

Zementcheminéeemörtel CHM

N° ARTICLE ARTIKEL-NR.	KG/SAC KG/SACK	SAC/PAL SACK/PAL	CHF/SAC CHF/SACK
160 0005	10	60	23.95
160 0010	25	36	42.80

Mortier réfractaire MB

Hitzebeständige Erde MB

N° ARTICLE ARTIKEL-NR.	KG/SAC KG/SACK	SAC/PAL SACK/PAL	CHF/SAC CHF/SACK
160 0015	25	36	33.35

Porte de ramonage

Russtüre

N° ARTICLE ARTIKEL-NR.	DÉSIGNATION	BEZEICHNUNG	CHF/PCE CHF/STK
862 0016	Porte de ramonage 15/15 inox	Russtüre 15/15 Inox	99.20

"PFEIFER" jaune

"PFEIFER" gelb



N° ARTICLE ARTIKEL-NR.	DIM (CM) DIM (CM)	CHF/M2 CHF/M2
1910 0050	200/50/2.7	21.70
1910 0055	250/50/2.7	21.70
1910 0060	300/50/2.7	21.70

"Javor" brun

"Javor" braun

N° ARTICLE ARTIKEL-NR.	DIM (CM) DIM (CM)	CHF/M2 CHF/M2
1910 0015	150/50/2.7	21.70
1910 0020	200/50/2.7	21.70
1910 0025	250/50/2.7	21.70
1910 0030	300/50/2.7	21.70

"Lana" jaune

"Lana" gelb

N° ARTICLE ARTIKEL-NR.	DIM (CM) DIM (CM)	CHF/M2 CHF/M2
1910 0022	200/50/2.7	20.40
1910 0027	250/50/2.7	20.40

Poutrelles de coffrage H20

Schalungsträger PF20



N° ARTICLE ARTIKEL-NR.	LONG (M1) L (M1)	CHF/M1 CHF/M1
1910 0180	1.90	8.10
1910 0200	2.45	8.10
1910 0210	2.65	8.10
1910 0220	2.90	8.10
1910 0230	3.30	8.10
1910 0240	3.60	8.10
1910 0250	3.90	8.10
1910 0253	4.50	8.10
1910 0255	4.90	8.10
1910 0260	5.90	8.10

SPERRAFORM Film/Film bouleau

2-côtés film phénolique lisse EN 636-3.

SPERRAFORM Film/Film Birke

2-seitig Phenolharzfilm glatt EN 636-3.



N° ARTICLE ARTIKEL-NR.	DIM (MM) DIM (MM)	FILM GR/M2 FILM GR/M2	PLIS LAGEN	ÉP (MM) D (MM)	PCE/PAQ STK/PAK	KG/M2 KG/M2	CHF/M2 CHF/M2
1 1000 2127	1250/2500	120	3	4	150	2.8	24.60
1 1000 2128	1250/2500	120	5	6.5	90	4.6	25.90
1 1000 2129	1250/2500	220	7	9	65	6.4	29.00
1 1000 2130	1250/2500	220	9	12	50	8.5	34.40
1 1000 2131	1250/2500	220	11	15	40	10.7	40.10
1 1000 2132	1250/2500	220	13	18	35	12.8	45.00
1 1000 2133	1250/2500	220	15	21	30	14.9	51.90
1 1000 2134	1250/2500	220	17	24	25	17.0	60.60
1 1000 2135	1250/2500	220	19	27	20	19.2	68.00
1 1000 2137	1500/3000	120	3	4	150	2.8	26.50
1 1000 2138	1500/3000	120	5	6.5	90	4.6	27.90
1 1000 2139	1500/3000	220	7	9	65	6.4	31.10
1 1000 2140	1500/3000	220	9	12	50	8.5	36.90
1 1000 2141	1500/3000	220	11	15	40	10.7	43.10
1 1000 2142	1500/3000	220	13	18	35	12.8	48.30
1 1000 2143	1500/3000	220	15	21	30	14.9	55.70
1 1000 2144	1500/3000	220	17	24	25	17.0	65.10
1 1000 2145	1500/3000	220	19	27	20	19.2	73.00
1 1000 2147	1500/3600	220	7	9	65	6.4	37.60
1 1000 2148	1500/3600	220	15	21	30	14.9	76.30
1 1000 2149	1500/3600	220	19	27	20	19.2	99.10

STRUKTOPLAN Spécial

1-côté impression imitation lames de bois EN 636-3.

Struktoplan Spezial

1-seitig mit Brettstruktur EN 636-3.

N° ARTICLE ARTIKEL-NR.	DIM (MM) DIM (MM)	PLIS LAGEN	ÉP (MM) D (MM)	PCE/PAQ STK/PAK	KG/M2 KG/M2	CHF/M2 CHF/M2
1 1000 2153	3000/1200	3	5.5	50	4.6	81.60

Plus-value

Aufpreis

N° ARTICLE ARTIKEL-NR.	DÉSIGNATION	BEZEICHNUNG	CHF/PAQ CHF/PAK	CHF/CTN CHF/KART.
***	Pour emballage spécial du stock	Für Spezialverpackung		
***	Pour carton entre les panneaux dans le paquet	Für Karton zwischen den Platten im Paket		

Frais de transport : 4% de valeur net, dès CHF 7'500 nets par ordre de commande livraison franco.

Matrice System 1

Avec pellicule séparatrice X-X.

Matrices System 1

Mit Trennkilm X-X.

N° ARTICLE ARTIKEL-NR.	DÉSIGNATION BEZEICHNUNG	DIM (CM) DIM (CM)	CHF/M2 CHF/M2
1905 9005	Predur	275/80	45.90
1905 9010	Media	275/80	35.30
1905 9015	Grave	275/80	45.90
1 1000 2157	Andante/Andantino	275/80	
1 1000 2158	Andante Casse	275/80	
1 1000 2159	Allegretto Casse	275/80	
1905 9035	Lignum	275/80	
1 1000 2161	Presto	275/80	
1905 9040	Marcato	100/125	
1 1000 2163	Marcatone	100/125	36.20

Planches

Bretter

01.F4

Planche pour maçon toutes largeurs

Mauere Brett, alle Größen

N° ARTICLE ARTIKEL-NR.	ÉP (MM) D (MM)	LONG (M1) L (M1)	CHF/M3 CHF/M3
6110 3060	27	4	427.00

Planche de coffrage

Schalungsbrett

N° ARTICLE ARTIKEL-NR.	DIM (MM) DIM (MM)	LONG (M1) L (M1)	CHF/M3 CHF/M3
6110 3027	27/250	4	461.00
6110 3040	40/250	4	461.00

Planche de sapin

Brett aus Tanne

Choix II

Zweite Wahl

N° ARTICLE ARTIKEL-NR.	DIM (MM) DIM (MM)	CHF/M1 CHF/M1
6001 0250	27/150	3.35

Carrelets

Balken

01.F5

Carrelet coffrage

Schalungsbalken

N° ARTICLE ARTIKEL-NR.	DIM (MM) DIM (MM)	LONG (M1) L (M1)	CHF/M3 CHF/M3
6110 2080	100/120	4	461.00
6110 2100	80/100	4	461.00

Carrelet sapin

Balken aus Tanne

N° ARTICLE ARTIKEL-NR.	DIM (MM) DIM (MM)	LONG (M1) L (M1)	CHF/M1 CHF/M1
6001 0168	60/100	4	4.66
6001 0174	80/160	5	10.73
6001 0200	40/100	5	3.73

Griffes SAM

Distanzhalter SAM



N° ARTICLE ARTIKEL-NR.	ÉP DU MUR (CM) MAUERSTÄRKE (CM)	PCE/PAQ STK/PAK béton ordinaire Normalbeton	PCE/PAQ STK/PAK béton propre Sichtbeton	CHF/% PCE CHF/% STK béton ordinaire Normalbeton	CHF/% PCE CHF/% STK béton propre Sichtbeton
***	6/10	100	50	52.90	81.70
***	11/15	100	50	60.10	88.60
***	16/18	100	50	63.10	91.40
***	19/20	100	50	65.90	94.40
***	21/25	100	50	75.70	104.50
***	26/30	100	50	85.70	114.20
***	31/35	100	50	97.20	126.00
***	36/40	100	50	105.80	134.40
***	41/45	100	50	111.40	140.00
***	46/50	100	50	120.20	148.60
***	51/55	50	50	127.10	155.80
***	56/60	50	50	135.80	164.50
***	61/65	50	50	142.90	171.50
***	66/70	50	50	150.10	178.70
***	71/75	50	50	157.40	186.10
***	76/80	50	50	164.50	193.10
***	81/85	50	50	171.60	200.05
***	86/90	50	50	178.70	207.30
***	91/95	50	50	185.85	214.60
***	96/100	50	50	192.95	221.60

Clavette SAM 2

Schalungsbinder SAM 2

N° ARTICLE ARTIKEL-NR.	LONG (CM) L (CM)	PCE/PAQ STK/PAK	CHF/PAQ CHF/PAK
1 1000 2358	25	10	65.00
1935 3010	50	10	78.50
1 1000 2360	100	5	79.00

Clavette SAM 1

Schalungsbinder SAM 1

N° ARTICLE ARTIKEL-NR.	PCE/PAQ STK/PAK	CHF/PAQ CHF/PAK
1935 3105	200	100.00

Extracteur à levier SAM

Béton normal et propre, 1 goupille + 2 tétons.

Hebelausreissapparat SAM

Normal und Sichtbeton.

N° ARTICLE ARTIKEL-NR.	CHF/PCE CHF/STK
1935 3115	123.05

Griffe pour TD 20

Distanzhalter für TD 20

N° ARTICLE ARTIKEL-NR.	LONG (MM) L (MM)	PCE/PAQ STK/PAK	CHF/PAQ CHF/PAK
1 1000 2364	360	50	39.30

Distanceur de coffrage

Pour coffrages normaux et de grandes surfaces (branches).

Distanzrohre, ungeschnitten

Für Normal- und Grossflächenschalungen.

N° ARTICLE ARTIKEL-NR.	Ø (MM) Ø (MM)	SURFACE	OBERFLÄCHE	M1/PAQ M1/PAK	CHF/% M1 CHF/% M1
1 1000 2370	14/19	Rugueuse	Rauh	50	88.10
1905 1002	20/25	Rugueuse	Rauh	100	105.25
1 1000 2372	20/25	Lisse	Glatt	100	103.90
1905 1003	22/27	Rugueuse	Rauh	100	124.70
1 1000 2374	22/27	Rugueuse	Rauh	50	125.80
1 1000 2375	22/27	Lisse	Glatt	50	125.80
1 1000 2376	22/26 OPTI	Rugueuse	Rauh	50	79.30
1 1000 2377	26/30 OPTI	Rugueuse	Rauh	50	134.40
1905 1004	26/31	Rugueuse	Rauh	60	152.75
1 1000 2379	26/31	Lisse	Glatt	60	152.75
1 1000 2380	32/38	Rugueuse	Rauh	60	203.75
1 1000 2381	34/40	Rugueuse	Rauh	60	224.20
1 1000 2382	34/40	Lisse	Glatt	60	224.20

Distanceur de coffrage spécial

Pour des parois minces ou des petits ouvrages.

Distanzrohre, ungeschnitten, spezial

Für dünnwandige Mauern oder kleine Durchbrüche.

N° ARTICLE ARTIKEL-NR.	Ø (MM) Ø (MM)	SURFACE	OBERFLÄCHE	M1/PAQ M1/PAK	CHF/% M1 CHF/% M1
1 1000 2384	50/54	Rugueuse	Rauh	20	376.35

Tuyau coupé sans capuchon

Pour coffrages normaux et de grandes surfaces (banches).

Distanzrohre, geschnitten, ohne Kappen

Für Normal- und Grossflächenschalungen.

N° ARTICLE ARTIKEL-NR.	Ø (MM) Ø (MM)	LONG (CM) L (CM)	PCE/CTN STK/KART.	CHF/CTN CHF/KART.
1 1000 2405	22	18	100	30.85
1 1000 2406	22	23	100	37.15
1 1000 2407	22	28	100	44.35
1 1000 2408	22	33	100	51.30
1 1000 2414	26	18	100	43.45
1 1000 2415	26	23	100	54.20
1 1000 2416	26	28	100	64.40
1 1000 2417	26	33	100	76.10

Tuyau coupé avec capuchon

Pour coffrages normaux et de grandes surfaces (banches).

Distanzrohre, geschnitten, mit Kappen

Für Normal- und Grossflächenschalungen.

N° ARTICLE ARTIKEL-NR.	Ø (MM) Ø (MM)	DIM. DU MUR (CM) MAUERSTÄRKEN (CM)	PCE/CTN STK/KART.	CHF/CTN CHF/KART.
1 1000 2442	22	15	100	39.90
1 1000 2443	22	18	100	45.05
1 1000 2444	22	20	100	48.85
1 1000 2445	22	25	100	53.75
1 1000 2446	22	30	100	60.95
1 1000 2447	22	35	100	68.40
1 1000 2448	22	40	100	76.00
1 1000 2449	22	45	100	85.15
1 1000 2450	22	50	100	94.10
1 1000 2451	22	60	100	118.55
1 1000 2453	26	18	100	71.95
1 1000 2454	26	20	100	73.30
1 1000 2455	26	25	100	83.10
1 1000 2456	26	30	100	94.10
1 1000 2457	26	35	100	105.10
1 1000 2458	26	40	100	116.25
1 1000 2459	26	45	100	127.50
1 1000 2460	26	50	100	138.75

Capuchon Type K

Distanzrohrkappen Typ K

N° ARTICLE ARTIKEL-NR.	Ø (MM) Ø (MM)	PCE/SAC STK/SACK	CHF/CTN CHF/KART
1905 1050	14	500	39.05
1905 1051	20	500	52.50
1905 1052	22	500	42.70
1905 1053	26	500	76.50
1 1000 2468	32	500	117.35
1 1000 2469	34	500	170.70

Obturateur Type PZ

Pour boucher les distancieurs de coffrage après le décoffrage.

Verschlusszapfen Typ PZ

Zum verschliessen der Distanzrohre nach dem Ausschalen.

N° ARTICLE ARTIKEL-NR.	Ø (MM) Ø (MM)	PCE/SAC STK/SACK	CHF/SAC CHF/SACK
1905 1060	14	500	27.55
1 1000 2473	16	500	37.85
1 1000 2474	18	500	40.25
1905 1062	20	500	29.25
1905 1063	22	500	28.05
1905 1064	26	500	39.05
1905 1065	32	500	48.85
1905 1066	34	500	78.30

Distancieur OPTI montée

OPTI-Mauerstärken

N° ARTICLE ARTIKEL-NR.	Ø (MM) Ø (MM)	DIM. DU MUR (CM) MAUERSTÄRKEN (CM)	PCE/CTN STK/KART.	CHF/CTN CHF/KART.
1 1000 2494	22/26	15	100	45.30
1 1000 2495	22/26	18	100	46.50
1 1000 2496	22/26	20	100	48.95
1 1000 2497	22/26	25	100	53.25
1 1000 2498	22/26	30	100	58.15
1 1000 2499	22/26	35	100	68.55
1 1000 2500	22/26	40	100	75.90
1 1000 2502	22/26	22	100	52.00
1 1000 2503	22/26	45	100	81.40
1 1000 2504	22/26	50	100	86.90

Taquet d'armature constri

Constri-Armierungsdistanzhalter

N° ARTICLE ARTIKEL-NR.	DISTANCE (MM) ABSTAND (MM)	Ø D'ACIER (MM) STAHL-Ø (MM)	CTN/PAL KART./PAL	PCE/CTN STK/KART.	CHF/CTN CHF/KART.
1 1000 2513	15	4-16	30	1000	85.65
1 1000 2514	15 (mini)	4-16	40	1000	73.20
1905 2020	20	4-16	36	500	58.50
1 1000 2516	20 (mini)	4-16	28	1000	88.10
1 1000 2517	25	4-18	28	500	74.65
1 1000 2518	30	4-18	24	500	85.55
1 1000 2519	35	4-18	24	250	73.45
1 1000 2520	40	4-18	24	250	78.70
1 1000 2521	50	6-18	24	200	118.35

Taquet d'armature constri-jet

Constri-jet Distanzhalter

N° ARTICLE ARTIKEL-NR.	DISTANCE (MM) ABSTAND (MM)	Ø D'ACIER (MM) STAHL-Ø (MM)	CTN/PAL KART./PAL	PCE/CTN STK/KART.	CHF/CTN CHF/KART.
1 1000 2533	20	4-16	28	500	63.05
1 1000 2534	25	4-16	28	500	74.90
1 1000 2535	30	4-16	24	500	78.55
1 1000 2536	40	4-18	28	250	65.35

Taquet d'armature arrondi UNI

Runde Armierungsdistanzhalter UNI

N° ARTICLE ARTIKEL-NR.	DISTANCE (MM) ABSTAND (MM)	Ø D'ACIER (MM) STAHL-Ø (MM)	CTN/PAL KART./PAL	PCE/CTN STK/KART.	CHF/CTN CHF/KART.
1 1000 2537	15	4-10	56	1000	53.85
1 1000 2538	20	4-12	56	1000	59.95
1 1000 2539	25	4-12	42	1000	95.45
1 1000 2540	30	4-12	42	500	72.20
1 1000 2541	35	4-12	24	500	93.00
1 1000 2542	40	5-14	24	500	138.25
1 1000 2543	50	8-14	48	100	53.85
1 1000 2544	25	6-20	-	250	51.40
1 1000 2545	30	6-20	-	250	67.30
1 1000 2546	35	6-20	-	250	105.25
1 1000 2547	40	6-20	-	250	116.25
1 1000 2548	50	6-20	-	100	68.55

Taquet d'armature arrondi

Runde Armierungsdistanzhalter

N° ARTICLE ARTIKEL-NR.	TYPE TYP	DISTANCE (MM) Distanz (MM)	Ø D'ACIER (MM) EISEN-Ø (MM)	PCE/CTN STK/KART.	CHF/CTN CHF/KART.
1 1000 2549	10/6 L	10	4-6	1000	56.30
1 1000 2550	15/6 L	15	4-6	1000	56.90
1 1000 2551	15/8 L	15	6-8	1000	57.50
1 1000 2552	15/12 L	15	10-12	1000	66.10
1 1000 2553	20/6 L	20	4-6	1000	79.55
1 1000 2554	20/8 L	20	6-8	1000	80.75
1 1000 2555	20/12 L	20	10-12	1000	84.45
1 1000 2556	20/18 S	20	14-18	1000	129.70
1905 1710	25/8 L	25	6-8	1000	117.45
1905 1712	25/12 L	25	10-12	1000	129.70
1 1000 2559	30/8 L	30	6-8	500	96.65
1 1000 2560	35/8 L	35	6-8	500	130.95
1 1000 2561	35/12 L	35	10-12	500	134.60
1 1000 2562	40/8 L	40	6-8	500	172.50
1 1000 2563	40/12 L	40	10-12	400	143.15
1 1000 2564	50/12 L	50	10-12	100	67.30
1 1000 2565	50/18 L	50	14-18	100	68.55
1 1000 2566	20/14 S	20	14-16	1000	104.00
1 1000 2567	25/18 S	25	16-18	1000	182.30
1 1000 2568	25/20 S	25	20-24	1000	146.85
1 1000 2569	30/20 S	30	20-24	500	85.65
1 1000 2570	30/30 S	30	28-32	500	107.70
1 1000 2571	30/34 S	30	32-36	400	124.80
1 1000 2572	30/40 S	30	40-44	300	95.45

Appareil à ligaturer

Bindeapparat

N° ARTICLE ARTIKEL-NR.	DÉSIGNATION	BEZEICHNUNG	CHF/PCE CHF/STK
2040 0631	Automat, long. 320mm	Automat, Länge 320mm	35.75
8000 0593	Modèle "BALE", long. 390mm	"BALE" Modell, Länge 390mm	33.15
8000 0594	Manuel, longueur 190 mm	Manuel, Länge 190mm	8.30

Ligature à béton soudée

Drahtbinder geschweisst, einfach

N° ARTICLE ARTIKEL-NR.	LONG (CM) L (CM)	PCE/PAQ STK/PAK	CHF/PAQ CHF/PAK
1950 0010	10	1000	6.80
1950 0012	12	1000	6.80
1950 0014	14	1000	7.40
1950 0016	16	1000	8.30
1950 0018	18	1000	10.20

Liteau de séparation avec découpe latérale

Abstandleisten mit seitlicher Ausstanzung

N° ARTICLE ARTIKEL-NR.	HT (MM) H (MM)	LONG (M1) L (M1)	M1/PAQ M1/PAK	CHF/PAQ CHF/PAK
710.015	15	2	100	39.15
710.020	20	2	100	40.40
710.025	25	2	100	47.75
710.030	30	2	100	53.25
710.035	35	2	60	42.85
710.040	40	2	60	56.90
710.050	50	2	60	78.30
710.060	60	2	40	83.20

Liteau de séparation sans découpe latérale

Abstandleisten ohne seitlicher Ausstanzung

N° ARTICLE ARTIKEL-NR.	HT (MM) H (MM)	M1/PAQ M1/PAK	CHF/PAQ CHF/PAK
710.016	15	100	42.85
710.021	20	100	45.30
710.026	25	100	53.25
710.031	30	100	64.85
710.036	35	60	59.35
710.041	40	60	68.55
710.051	50	60	113.80

Larmier

Wassernasenprofile

N° ARTICLE ARTIKEL-NR.	LARG (MM) B (MM)	M1/PAQ M1/PAK	CHF/PAQ CHF/PAK
1905 1512	12	40	67.20
1905 1520	20	40	79.40

Profil trapézoïdal creux

Hohle Trapezprofile

N° ARTICLE ARTIKEL-NR.	DIM (MM) DIM (MM)	M1/PAQ M1/PAK	CHF/PAQ CHF/PAK
1905 1305	20/15/10	100	105.10
1905 1308	35/20/35	50	124.70
1905 1300	15/10/20	50	111.10
1 1000 2594	20/10/10	100	92.90
1 1000 2595	30/20/15	100	181.95

Profil trapézoïdal unilatéral

Einseitiges hohles Trapezprofile

N° ARTICLE ARTIKEL-NR.	DIM (MM) DIM (MM)	M1/PAQ M1/PAK	CHF/PAQ CHF/PAK
1 1000 2596	20/15/10	100	107.45

Liteau triangulaire creux

Dreikantleisten Hohlprofile

N° ARTICLE ARTIKEL-NR.	DIM (MM) DIM (MM)	M1/PAQ M1/PAK	CHF/PAQ CHF/PAK
1905 1210	10/10	100	49.20
1905 1215	15/15	100	65.95
1905 1220	20/20	100	92.90
1905 1225	25/25	50	80.15
1905 1230	30/30	50	117.25
1905 1240	40/40	50	197.60

Liteau triangulaire plein

Dreikantleisten Vollprofile

N° ARTICLE ARTIKEL-NR.	DIM (MM) DIM (MM)	M1/PAQ M1/PAK	CHF/PAQ CHF/PAK
1 1000 2603	6/6	100	110.00
1905 1110	10/10	100	143.05
1905 1115	15/15	100	199.20
1905 1120	20/20	50	162.15
1905 1125	25/25	50	302.10

Baguette triangulaire Abachi

Dreiecksprofil Abachi

N° ARTICLE ARTIKEL-NR.	DIM (MM) DIM (MM)	LONG (M1) L (M1)	CHF/M1 CHF/M1
6014 3905	15/15	2.5	1.00

Sabajoint

Bande d'étanchéité Auto-adhésive.

N° ARTICLE ARTIKEL-NR.	ÉP (MM) D (MM)	M1/RLX M1/ROL	CHF/RLX CHF/ROL
343 0047	10	25	7.50
343 0043	15	15	12.00
343 0052	19	25	13.70

Sabafuge

Dichtungsband selbstklebend.

Tegufil PE

Profilé rond mousse.

N° ARTICLE ARTIKEL-NR.	Ø (MM) Ø (MM)	M1/RLX M1/ROL	CHF/M1 CHF/M1
374 0347	10	1150	0.50
374 0360	20	350	0.95

Tegufil PE

Rundprofil geschäumt.

Coffrage Ecobat

Schalungen Ecobat

N° ARTICLE ARTIKEL-NR.	DÉSIGNATION	BEZEICHNUNG	Ø (CM) Ø (CM)	DIM (MM) DIM (MM)	LONG (M1) L (M1)	CHF/PCE CHF/STK
1905 7001	Rond/spiralé	Rund/spirale	20		3	40.65
1905 7010	Rond/spiralé	Rund/spirale	20		4	54.25
1905 7002	Rond/spiralé	Rund/spirale	25		3	49.90
1905 7011	Rond/spiralé	Rund/spirale	25		4	66.50
1905 7003	Rond/spiralé	Rund/spirale	30		3	63.50
1905 7012	Rond/spiralé	Rund/spirale	30		4	84.65
1905 7004	Rond/spiralé	Rund/spirale	35		3	84.40
1905 7005	Rond/spiralé	Rund/spirale	40		3	101.00
1905 7006	Rond/spiralé	Rund/spirale	50		3	129.25
1905 7015	Rond/spiralé	Rund/spirale	50		4	172.25
1905 7020	Carré	Quadrat		20/20	3	182.65
1905 7030	Carré	Quadrat		20/20	4	243.65
1905 7021	Carré	Quadrat		25/25	3	228.15
1905 7031	Carré	Quadrat		25/25	4	304.15
1905 7022	Carré	Quadrat		30/30	3	274.40
1905 7032	Carré	Quadrat		30/30	4	365.75
1905 7033	Carré	Quadrat		35/35	4	426.65

SIKA - Separol - 33 Universal

SIKA - Separol - 33 Universal



N° ARTICLE ARTIKEL-NR.	LT/BID LT/KES.	CHF/LT CHF/LT
370 0146	20	4.10
N° ARTICLE ARTIKEL-NR.	LT/FÛT LITFASS	CHF/LT CHF/LT
370 0148	215	3.35

Huile de coffrage Tec 780

(Remplace huile Relax B2).

Schalungsöl Tec 780

(Ersetzt Öl Relax 780).



N° ARTICLE ARTIKEL-NR.	LT/BID LT/KES.	CHF/LT CHF/LT
1964 0002	30	5.62

NOE Crapaud multifonction

Galvanisé.

Multikralle

Verzinkt.



N° ARTICLE ARTIKEL-NR.	KG/PCE KG/STK	CHF/PCE CHF/STK
1935 2140	2.666	105.80

Moyens de jonction**Verbindungsmittel****NOE Eclisse d'about**

S'utilise jusqu'à une épaisseur de mur de 365 mm, galvanisé.

Abschalzwinge

Einsetzbar bis Wandstärke 365 mm, verzinkt.

N° ARTICLE ARTIKEL-NR.	KG/PCE KG/STK	CHF/PCE CHF/STK
1935 2142	9.900	221.95

NOE Toplock H

Pour jonction de panneaux et compensations en longueur jusqu'à 100mm, traction admiss. 20 kN.

NOE Toplock H

Für Tafelverbindungen und Längenausgleiche bis 100 mm, zul. Zugkraft 20 kN.

N° ARTICLE ARTIKEL-NR.	KG/PCE KG/STK	CHF/PCE CHF/STK
1935 2141	4.380	67.85

NOE Toplock

Pour jonction de panneaux et compensations en longueur jusqu'à 42 mm, traction admiss. 15 kN.

NOE Toplock

Für Tafelverbindungen und Längenausgleiche bis 42 mm, zul. Zugkraft 15 kN.

N° ARTICLE ARTIKEL-NR.	KG/PCE KG/STK	CHF/PCE CHF/STK
1935 2147	3.700	55.20

NOE Alulock

Pour la compensation continue jusqu'à 100 mm ainsi que le raccordement à l'horizontale et à la verticale des panneaux.

NOE Alulock

Für stufenlosen Ausgleich bis 100 mm sowie waagrechten und senkrechten Tafelanschluss.

N° ARTICLE ARTIKEL-NR.	KG/PCE KG/STK	CHF/PCE CHF/STK
1935 2146	3.400	52.90

DIE SCHALUNG



Béliers du butonnage

Abstützbock

01.F16

NOE Boulon à tête de marteau

Avec poignée, écrou sprint Schwupp intégré, 330 mm de long, longueur de serrage 205mm, Z= 18.8 kN galvanisé.

Hammerkopf-Schraube mit Griff

Schwupp-Sprint integriert, 330 mm lang, Klemmlänge 205 mm, Z= 18.8 kN, verzinkt.



N° ARTICLE ARTIKEL-NR.	LONG (MM) L (MM)	KG/PCE KG/STK	CHF/PCE CHF/STK
1935 2143	205	1.225	31.05

Aides au transport

Transport-Hilfen

01.F17

NOE Etrier de levage

Pour profil NOEstop.

Kranbügel

Für NOEtop Profil.

N° ARTICLE ARTIKEL-NR.	KG/PCE KG/STK	CHF/PCE CHF/STK
1935 2144	6.800	438.15

NOE Goupille de transport

Avec trou, pour le déplacement des panneaux de coffrage.

Transportstecker

Mit Falle, zum Verschieben von einzelnen Schaltafeln.

N° ARTICLE ARTIKEL-NR.	KG/PCE KG/STK	CHF/PCE CHF/STK
1935 2145	0.660	66.70

NOE Entretoisements de fondations

Fundamentverspannung

01.F18

NOE Ruban d'acier

Livraison par rouleau de 50 m.

Bandeisenspanner

Lieferung in 50-m Rollen.

N° ARTICLE ARTIKEL-NR.	KG/M1 KG/M1	CHF/M1 CHF/M1
1 1000 2651	0.570	

NOE Dérouleur pour ruban d'acier

Pour résoudre de façon optimale la découpe et le transport du ruban d'acier.

Abroll- und Schneidewagen

Zuschneiden und transportieren des NOE Bandeisenspanners wird so optimal gelöst.

N° ARTICLE ARTIKEL-NR.	KG/PCE KG/STK	CHF/PCE
1 1000 2652	21.800	

NOE Griffe d'entretoise light

Galvanisé.

Verspannungskralle light

Verzinkt.

N° ARTICLE ARTIKEL-NR.	KG/PCE KG/STK	CHF/PCE CHF/STK
1 1000 2653	0.800	

01.F18

NOE Entretoisements de fondations

Fundamentverspannung

NOE Pince de fondation light

A utiliser avec le ruban d'acier, galvanisé.

Fundamentklemme light

Zum Einsatz mit Bandedisenspanner, verzinkt.



N° ARTICLE ARTIKEL-NR.	KG/PCE KG/STK	CHF/PCE CHF/STK
1 1000 2654	1.140	

01.F19

Ancre Ø 15 mm

Anker Ø 15 mm

NOE Crochet d'ancrage

Schlaufenhaken

N° ARTICLE ARTIKEL-NR.	LONG (MM) L (MM)	KG/PCE KG/STK	CHF/PCE CHF/STK
1 1000 2655	450	1.050	

NOE Boucle d'ancrage

Verankerungsschleufe

N° ARTICLE ARTIKEL-NR.	LONG (MM) L (MM)	LARG (MM) B (MM)	KG/PCE KG/STK	CHF/PCE CHF/STK
1 1000 2656	340	230	2.200	

NOE Ancre ondulée

Force de traction admiss. selon le montage.

Wellanker

Zul. Zugkraft entsprechend Einbausituation.

N° ARTICLE ARTIKEL-NR.	LONG (MM) L (MM)	KG/PCE KG/STK	CHF/PCE CHF/STK
1 1000 2657	550	0.850	

01.F20

Accessoires de coffrage et d'échafaudage

Schalungs- und Gerüstzubehör

NOE Tige d'entretoise tourbillon Schwupp

Ø 15 mm, étêtées, galvanisés.

Schwupp-Spannstäbe

Ø 15 mm, abgekappt, verzinkt.

N° ARTICLE ARTIKEL-NR.	LONG (MM) L (MM)	KG/PCE KG/STK	CHF/PCE CHF/STK
1935 2148	950	1.360	11.10

NOE Ecrou sprint Schwupp

Surface d'appui Ø 80 mm, galvanisé.

Schwupp-Sprint

Auflagerfläche Ø 80 mm, verzinkt.



N° ARTICLE ARTIKEL-NR.	KG/PCE KG/STK	CHF/PCE CHF/STK
1935 2149	0.690	8.00

NOE Ecrou hexagonal 60

Avec filetage intérieur tourbillon Schwupp.

Sechskantmutter 60

Mit Schwupp-Innengewinde.

N° ARTICLE ARTIKEL-NR.	LONG (MM) L (MM)	KG/PCE KG/STK	CHF/PCE CHF/STK
1935 2150	60	0.260	4.90

NOE Plaque d'ancrage

80x55mm, 10mm épaisseur, perçage 24mm, galvanisé.

Auflagerplatte

80x55 mm, 10 mm stark, Bohrung 24 mm, verzinkt.

N° ARTICLE ARTIKEL-NR.	LONG (MM) L (MM)	LARG (MM) B (MM)	KG/PCE KG/STK	CHF/PCE CHF/STK
1935 2152	80	55	0.580	11.35

NOE Plaque d'ancrage avec écrou papillon

Surface d'appui 140x100 mm, galvanisé.

Auflagerplatte mit Flügelmutter

Auflagerfläche 140x100 mm, verzinkt.

N° ARTICLE ARTIKEL-NR.	LONG (MM) L (MM)	LARG (MM) B (MM)	KG/PCE KG/STK	CHF/PCE CHF/STK
1935 2151	100	140	1.200	14.95

**Cônes pour entretoises tourbillon Schwupp
Ø 15 mm****Konen für Schwupp-Verspannung Ø 15 mm****NOE Disque d'étanchéité Schwupp**

Ø 55mm, force de traction admissible 90kN.

Schwupp-Wassersperre

Ø 55 mm, zulässige Zugkraft 90 kN.

N° ARTICLE ARTIKEL-NR.	LONG (MM) L (MM)	KG/PCE KG/STK	CHF/PCE CHF/STK
1935 2154	113	0.511	10.70

Mastique de réparation**Reparationskitt**

N° ARTICLE ARTIKEL-NR.	KG/BTE KG/BOX	CHF/BTE CHF/BOX
1 1000 2664	2	

Durcisseur pour mastique**Härter für Kitt**

N° ARTICLE ARTIKEL-NR.	KG/TUB KG/TUB.	CHF/TUB CHF/TUB.
1 1000 2665	0.06	

Tuyau béton ordinaire non armé

Longeur 1 m1.

Betonrohre, unarmiert

Länge 1 m1.

N° ARTICLE ARTIKEL-NR.	Ø (CM) Ø (CM)	KG/PCE KG/STK	CHF/PCE CHF/STK
901 0020	20	57	54.00
901 0025	25	72	63.00
901 0030	30	110	83.00
901 0040	40	178	117.00
901 0050	50	284	154.00
901 0060	60	345	183.00
901 0070	70	420	217.00
901 0080	80	555	259.00
901 0100	100	860	392.00
901 0125	125	1050	555.00
901 0150	150	1200	770.00
901 0200	200	1900	1190.00

Tuyau oval en béton pour regard**Ovalbetonrohr für Schächte**

N° ARTICLE ARTIKEL-NR.	DIM (CM) DIM (CM)	HT (CM) H (CM)	KG/PCE KG/STK	CHF/PCE CHF/STK
914 8120	90/110	25	190	322.00
914 8115	90/110	50	363	364.00
914 8110	90/110	75	600	454.00
914 8105	90/110	100	800	560.00

Tube et anneau en béton non armé

Betonrohre -/Ringe, unarmiert

N° ARTICLE ARTIKEL-NR.	Ø (CM) Ø (CM)	LONG (CM) L (CM)	KG/PCE KG/STK	CHF/PCE CHF/STK
903 0020	20	25	14	41.00
902 0020	20	50	26	41.00
903 0025	25	25	18	47.30
902 0025	25	50	36	47.30
903 0030	30	25	25	63.00
902 0030	30	50	58	63.00
903 1040	40	10	19	92.00
903 3040	40	15	26	92.00
903 4040	40	20	37	92.00
903 0040	40	25	45	92.00
903 5010	40	30	53	92.00
902 0040	40	50	90	92.00
903 1050	50	10	29	108.00
903 3050	50	15	43	108.00
903 4050	50	20	54	108.00
903 0050	50	25	72	108.00
1 1000 2692	50	30	76	108.00
902 0050	50	50	142	108.00
903 1060	60	10	36	127.00
903 3060	60	15	55	127.00
903 4060	60	20	73	127.00
903 0060	60	25	91	127.00
903 5060	60	30	104	124.00
902 0060	60	50	170	124.00
1 1000 2701	60	75	246	183.00
903 1070	70	10	42	150.00
903 3070	70	15	63	150.00
903 4070	70	20	84	150.00
903 0070	70	25	105	150.00
1 1000 2743	70	30	126	150.00
902 0070	70	50	210	150.00
902 0080	80	10	58	185.00
903 1080	80	15	86	185.00
903 3080	80	20	115	185.00
903 4080	80	25	144	185.00
903 5030	80	30	167	185.00
902 0080	80	50	280	185.00
1 1000 2716	80	75	406	259.00

Tube et anneau en béton non armé

Betonrohre -/Ringe, unarmiert

N° ARTICLE ARTIKEL-NR.	Ø (CM) Ø (CM)	LONG (CM) L (CM)	KG/PCE KG/STK	CHF/PCE CHF/STK
903 1100	100	10	87	274.00
903 3100	100	15	130	274.00
903 4100	100	20	174	274.00
903 0100	100	25	217	274.00
1 1000 2710	100	30	258	280.00
902 0100	100	50	430	280.00
1 1000 2724	100	75	645	392.00
903 4125	125	20	203	429.00
903 0125	125	25	262	429.00
902 0125	125	50	525	429.00
1 1000 2729	125	75	762	555.00
903 0150	150	25	305	505.00
902 0150	150	50	615	570.00
902 0010	150	75	893	745.00
1 1000 2714	200	25	475	540.00
902 0200	200	50	950	790.00
1 1000 2737	200	75	1425	1'080.00
1 1000 2739	250	50	1200	1'020.00
1 1000 2740	250	75	1800	1'430.00
1 1000 2741	300	50	1430	1'540.00
1 1000 2742	300	75	2145	1'880.00

Tuyau béton avec fond

Betonrohr mit Boden

N° ARTICLE ARTIKEL-NR.	Ø (CM) Ø (CM)	LONG (CM) L (CM)	KG/PCE KG/STK	CHF/PCE CHF/STK
906 0040	40	105	202	171.00
906 0050	50	105	323	225.00
906 0060	60	105	424	289.00
906 0070	70	105	460	341.00
906 0080	80	105	692	427.00
906 0100	100	105	1019	640.00
906 0125	125	105	1353	870.00
906 0150	150	105	1719	1'200.00

Tube béton avec fond

Betonrohr mit Boden

N° ARTICLE ARTIKEL-NR.	Ø (CM) Ø (CM)	LONG (CM) L (CM)	KG/PCE KG/STK	CHF/PCE CHF/STK
907 0030	30	55	66	111.00
907 0040	40	55	108	155.00
907 0050	50	55	182	204.00
907 0060	60	55	242	239.00
907 0080	80	55	405	361.00
907 0100	100	55	600	490.00
907 0125	125	55	790	740.00
907 0150	150	55	995	905.00

Puit perdu en béton

Betonversickerungsrohr

N° ARTICLE ARTIKEL-NR.	Ø (CM) Ø (CM)	TROU	LOCH	LONG (CM) L (CM)	KG/PCE KG/STK	CHF/PCE CHF/STK
908 0060	60	Rectangulaire	Rechteckig	100	314	301.00
908 0080	80	Rectangulaire	Rechteckig	100	525	438.00
908 0100	100	Rectangulaire	Rechteckig	100	802	675.00
908 0125	125	Rectangulaire	Rechteckig	100	1010	860.00
908 0150	150	Rectangulaire	Rechteckig	100	1175	1'290.00

Puit de sortie de secours

Notausstiegsschachtunterteil

N° ARTICLE ARTIKEL-NR.	DÉSIGNATION	BEZEICHNUNG	DIM (CM) DIM (CM)	Ø/CM Ø/CM	KG/PCE KG/STK	CHF/PCE CHF/STK
1 1000 2778	Avec fond, sans trou pour échelons, emboîtement pour tuyau en béton rond	Mit Boden, ohne Löcher für Steigeisen, Anschluss für Betonrohr	120/120/150	100	1780	1'660.00
1 1000 2780	Avec fond, sans trou pour échelons, emboîtement pour tuyau ovoïde	Mit Boden, ohne Löcher für Steigeisen, Anschluss für Betoneiformrohr	120/120/150	80/120	1708	1'660.00
1 1000 2779	Avec fond, avec trous pour échelon, emboîtement pour tuyau rond	Mit Boden, mit Löcher für Steigeisen, Anschluss für Betonrohr	120/120/150	100	1735	1'660.00
1 1000 2782	Avec fond, avec trous pour échelon, emboîtement pour tuyau ovoïde	Mit Boden, mit Löcher für Steigeisen, Anschluss für Betoneiformrohr	120/120/150	80/120	1708	1'660.00
1 1000 2781	Sans fond, avec trous pour échelon, emboîtement pour tuyau ovoïde	Ohne Boden, mit Löcher für Steigeisen, Anschluss für Betoneiformrohr	120/120/150	80/120	1600	1'460.00
1 1000 2783	Echelon pour sortie de secours (4 pces/puits de sortie de secours)	Steigeisen für Notausstiegsschacht (4 stk/Notausstiegsschacht)				34.50
1 1000 2702	Tuyau béton armé rond	Bewehrt		100	870	820.00
914 8012	Tuyau en béton ovoïde	Unbewehrt		80/120	820	670.00

Cône en béton symétrique

Betonkonus, symmetrisch

N° ARTICLE ARTIKEL-NR.	Ø/CM Ø/CM	HT (CM) H (CM)	KG/PCE KG/STK	CHF/PCE CHF/STK
721 0805	80/60	50	250	280.00
721 1006	100/60	50	370	375.00
721 1007	100/80	50	422	695.00
721 1205	125/60	50	375	535.00
721 1206	125/60	65	495	535.00

Cône en béton asymétrique

Betonkonus, asymmetrisch

N° ARTICLE ARTIKEL-NR.	Ø/CM Ø/CM	HT (CM) H (CM)	KG/PCE KG/STK	CHF/PCE CHF/STK
722 0805	80/60	50	255	271.00
722 0806	80/60	65	330	271.00
722 1004	100/60	50	430	377.00
722 1006	100/60	65	463	377.00
722 1205	125/60	65	680	590.00
722 1505	90/110/60 (oval)	100	790	710.00

Dépotoir, base conique

Grundkonus zu Schacht "DTEE"

N° ARTICLE ARTIKEL-NR.	DIM (CM) DIM (CM)	HT (CM) H (CM)	KG/PCE KG/STK	CHF/PCE CHF/STK
725 6040	60/30	40	325	278.00
725 6050	60/30	50	340	389.00
725 8040	80/30	40	490	376.00
725 8050	80/30	80	520	477.00

Couvercle en béton, non carrossable

Beton-/Zementdeckel, nicht befahrbar

N° ARTICLE ARTIKEL-NR.	DIM (CM) DIM (CM)	KG/PCE KG/STK	CHF/PCE CHF/STK
920 0020	20	3	51.00
920 0025	25	5	51.00
920 0030	30	8	61.00
1 1000 2818	35	11	68.00
920 0040	40	13	72.00
920 0050	50	23	99.00
920 0060	60	40	131.00
920 0070	70	58	156.00
920 0080	80	73	209.00
920 0100	100	120	263.00

Couvercle en béton avec ouverture, non carrossable

Beton-/Zementdeckel, mit Kontrollöffnung, nicht befahrbar

N° ARTICLE ARTIKEL-NR.	TYPE	TYP	DIM (CM) DIM (CM)	KG/PCE KG/STK	CHF/PCE CHF/STK
1 1000 2834	Symétrique	Symetrisch	60/30	70	270.00
1 1000 2835	Symétrique	Symetrisch	80/60	110	291.00
921 1060	Symétrique	Symetrisch	100/60	224	438.00

Couvercle en béton avec ouverture, carrossable

Betondeckel mit Öffnung, befahrbar

N° ARTICLE ARTIKEL-NR.	TYPE	TYP	DIM (CM) DIM (CM)	KG/PCE KG/STK	CHF/PCE CHF/STK
1 1003 1423	Asymétrique	Asymetrisch	100/60	200	590.00
1 1003 1426	Asymétrique	Asymetrisch	150/60	620	1'090.00
1 1003 1427	Asymétrique	Asymetrisch	150/80	515	1'130.00
1 1003 1428	Asymétrique	Asymetrisch	200/60	1065	1'540.00
1 1003 1429	Asymétrique	Asymetrisch	250/60	2100	2'140.00
1 1003 1430	Asymétrique	Asymetrisch	300/60	2960	3'320.00
1 1003 1431	Symétrique	Symetrisch	80/60	150	393.00
1 1003 1432	Symétrique	Symetrisch	100/60	200	590.00
1 1003 1433	Symétrique	Symetrisch	125/60	410	830.00
1 1003 1436	Symétrique	Symetrisch	150/60	620	1'090.00
1 1003 1437	Symétrique	Symetrisch	150/80	515	1'130.00

Tuyau demi-rond, sans rainure, sans embase

Halbrohr, ohne Falz, ohne Fuss

Longeur 1 m1.

Länge 1 m1.

N° ARTICLE ARTIKEL-NR.	DIM (CM) DIM (CM)	KG/PCE KG/STK	CHF/PCE CHF/STK
915 0020	20	27	66.00
915 0025	25	40	70.00
915 0030	30	50	89.00
915 0040	40	80	122.00
915 0050	50	124	178.00
915 0060	60	155	238.00
915 0080	80	278	329.00
915 0100	100	417	457.00

Caniveau Multiline V 100

Longueur 100 cm, sans pente intégrée.

Cadre en acier zingué.

Rinnenkörper Multiline V 100

Länge 100 cm, ohne Sohlgefälle.

Zarge aus Stahl, verzinkt.



N° ARTICLE ARTIKEL-NR.	TYPE TYP	HT ENTRÉE (CM) ANFANG H (CM)	HT SORTIE (CM) ENDE H (CM)	KG/PCE KG/STK	PCE/PAL STK/PAL	CHF/PCE CHF/STK
989 1000	0.0	15.0	15.0	16.5	24	93.00
989 1040	5.0	17.5	17.5	19	24	93.00
989 1085	10.0	20.0	20.0	21	24	93.00
1 1000 2863	15.0	22.5	22.5	23	24	93.00
1 1000 2864	20.0	25.0	25.0	25	24	93.00

Caniveau Multiline V 100

Longueur 100 cm, avec pente intégrée 0.5 %.

Cadre en acier zingué.

Rinnenkörper Multiline V 100

Länge 100 cm, mit Sohlgefälle 0.5%.

Zarge aus Stahl, verzinkt.

N° ARTICLE ARTIKEL-NR.	TYPE TYP	HT ENTRÉE (CM) ANFANG H (CM)	HT SORTIE (CM) ENDE H (CM)	KG/PCE KG/STK	PCE/PAL STK/PAL	CHF/PCE CHF/STK
989 1015	1	15.0	15.5	16.5	24	93.00
989 1020	2	15.5	16.0	16.5	24	93.00
989 1025	3	16.0	16.5	17.0	24	93.00
989 1030	4	16.5	17.0	17.6	24	93.00
989 1035	5	17.0	17.5	18.0	24	93.00
989 1060	6	17.5	18.0	18.5	24	93.00
989 1065	7	18.0	18.5	19.0	24	93.00
989 1070	8	18.5	19.0	19.3	24	93.00
989 1075	9	19.0	19.5	19.7	24	93.00
989 1080	10	19.5	20.0	20.0	24	93.00

**Caniveau Multiline V 100 pour raccord étanche
vertical/latéral**Longueur 100 cm avec joint à lèvres pour raccord étanche vertical
DN 100.

Cadre en acier zingué.

Rinne Multiline V 100, für senkrechten AnschlussLänge 100 cm, mit Lippenlabyrinthdichtung für senkrechten
Anschluss.

Zarge aus Stahl, verzinkt.

N° ARTICLE ARTIKEL-NR.	TYPE TYP	HT (CM) H (CM)	KG/PCE KG/STK	PCE/PAL STK/PAL	CHF/PCE CHF/STK
989 1005	0.0.2	16.0	16.7	24	106.00
989 1045	5.0.2	18.5	18.7	24	106.00
989 1090	10.0.2	21.0	20.1	24	106.00
1 1000 2938	15.0.2	23.5	22.0	24	106.00
1 1000 2939	20.0.2	26.0	24.4	24	106.00

Caniveaux ACO Multiline V 100

Entwässerungsrinne aus Polymerbeton ACO
(D400)

01.G2

Caniveau petite hauteur Multiline V 100

Longueur 100 cm.

Cadre en acier zingué.

Flachrinne Multiline V100

Länge 100 cm.

Zarge aus Stahl, verzinkt.



N° ARTICLE ARTIKEL-NR.	TYPE TYP	HT (CM) H (CM)	KG/PCE KG/STK	PCE/PAL STK/PAL	CHF/PCE CHF/STK
989 1096	FL 6	6.0	8.2	30	93.00
989 1098	FL 8	8.0	11.5	30	93.00
989 1100	FL 10	10.0	13.0	30	93.00

Collecteur/dessableur Multiline V 100 avec récipent

Longueur 50 cm, avec joint à lèvres.

Cadre en acier zingué.

Einlaufkasten Multiline V 100 mit Schlammweimer

Länge 50 cm, mit Lippenlabyrinthdichtung.

Zarge aus Stahl, verzinkt.

N° ARTICLE ARTIKEL-NR.	DÉSIGNATION	BEZEICHNUNG	TYPE TYP	POUR SORTIE Ø (MM) AUSGANG Ø (MM)	HT (CM) H (CM)	KG/PCE KG/STK	PCE/PAL STK/PAL	CHF/PCE CHF/STK
989 1150	Forme courte	Form kurz	0.0-10	100.0	45.0	25.3	10	222.00
1 1000 2959	Forme courte	Form kurz	0.0-10	150.0	45.0	25.3	10	222.00
1 1000 2964	Forme longue	Form länge	0.0-20	100.0	60.0	30.0	10	248.00
1 1000 2965	Forme longue	Form länge	0.0-20	150.0	60.0	30.0	10	248.00

Accessoires pour Multiline V 100

Zubehör für Multiline V 100

01.G3

Plaque frontale Multiline V 100

Cadre en acier zingué.

Stirnwand für Multiline V 100

Zarge aus Stahl, verzinkt.

N° ARTICLE ARTIKEL-NR.	DÉSIGNATION	BEZEICHNUNG	TYPE TYP	KG/PCE KG/STK	CHF/PCE CHF/STK
989 1180	Combinée pour entrée et sortie du caniveau épaisseur 2 cm	Kombistirnwand für Rinnenanfang-/Ende, Dicke 2 cm	0-20	1.4	27.00
989 1185	Pour sortie du caniveau avec joint à lèvres pour raccord DN 100 épaisseur 4 cm	Für Rinnenende, mit Lippenlabyrinthdichtung, DN100, Dicke 4 cm	0	1.2	43.00
989 1190	Pour sortie du caniveau avec joint à lèvres pour raccord DN 100 épaisseur 4 cm	Für Rinnenende, mit Lippenlabyrinthdichtung, DN100, Dicke 4 cm	5	1.4	43.00
989 1195	Pour sortie du caniveau avec joint à lèvres pour raccord DN 100 épaisseur 4 cm	Für Rinnenende, mit Lippenlabyrinthdichtung, DN100, Dicke 4 cm	10	1.6	43.00
1 1000 2976	Pour sortie du caniveau avec joint à lèvres pour raccord DN 100 épaisseur 4 cm	Für Rinnenende, mit Lippenlabyrinthdichtung, DN100, Dicke 4 cm	15	1.8	43.00
1 1000 2977	Pour sortie du caniveau avec joint à lèvres pour raccord DN 100 épaisseur 4 cm	Für Rinnenende, mit Lippenlabyrinthdichtung, DN100, Dicke 4 cm	20	1.9	43.00

Plaque frontale Multiline V 100 pour caniveau petite hauteur

Cadre en acier zingué.

Stirnwand für Flachrinne V 100

Rahmen aus Stahl, verzinkt.



N° ARTICLE ARTIKEL-NR.	DÉSIGNATION	BEZEICHNUNG	TYPE (CM) TYP (CM)	KG/PCE KG/STK	CHF/PCE CHF/STK
989 1160	Combinée pour entrée et sortie du caniveau épaisseur 2 cm, pour caniveau ht. 6 cm	Kombistirnwand für Flachrinne V 100, Dicke 2 cm, Höhe 8 cm	6.0	0.6	27.00
989 1209	Combinée pour entrée et sortie du caniveau épaisseur 2 cm, pour caniveau ht. 8 cm	Kombistirnwand für Flachrinne V 100, Dicke 2 cm, Höhe 10 cm	8.0	0.6	27.00
989 1210	Combinée pour entrée et sortie du caniveau épaisseur 2 cm, pour caniveau ht. 10 cm	Kombistirnwand für Flachrinne V 100, Dicke 2 cm, Höhe 6 cm	10.0	0.7	27.00
1 1000 2996	Avec manchon pour sortie du caniveau 6 cm	Mit Stutzen für Rinnenende, Höhe 6 cm	6.0	0.2	32.00
1 1000 2997	Avec manchon pour sortie du caniveau 8 cm	Mit Stutzen für Rinnenende, Höhe 8 cm	8.0	0.3	32.00
1 1000 3000	Avec manchon pour sortie du caniveau 10 cm	Mit Stutzen für Rinnenende, Höhe 10 cm	10.0	0.3	32.00

Support Multifix

Pour l'appui au caniveau Multiline.

Einbauhilfe Multifix (V100)

Zur Aufständering der Rinnen (V100).

N° ARTICLE ARTIKEL-NR.	ÉP REVÊTEMENT (CM) DECKENSTÄRKE (CM)	HT (CM) H (CM)	CHF/PCE CHF/STK
1 1000 3002	35.0	33.0	55.00
1 1000 3003	55.0	53.0	63.00

Grille Drainlock pour Multiline V 100, largeur 12.3 cm

Grille passerelle, classe de charge A.

Rost Drainlock für Multiline (V100), Breite 12.3 cm

Stegrost, Belastungsklasse A15.

N° ARTICLE ARTIKEL-NR.	MATÉRIAU	MATERIAL	FENTE (MM) SCHLITZWEITE (MM)	LONG (CM) L (CM)	KG/PCE KG/STK	CHF/PCE CHF/STK
989 1250	Acier zingué	Stahl verzinkt	10.0	100.0	2.2	38.00
989 1255	Acier zingué	Stahl verzinkt	10.0	50.0	1.0	34.00
1 1000 3006	Acier inox	Edelstahl	10.0	100.0	2.2	126.00
1 1000 3007	Acier inox	Edelstahl	10.0	50.0	1.0	89.00

Grille passerelle renforcée, classe de charge C**Doppelstegrost, Belastungsklasse A15-C250**

N° ARTICLE ARTIKEL-NR.	MATÉRIAU	MATERIAL	FENTE (MM) SCHLITZWEITE (MM)	LONG (CM) L (CM)	KG/PCE KG/STK	CHF/PCE CHF/STK
1 1000 3008	Acier zingué	Stahl verzinkt	10.0	100.0	4.3	77.00
1 1000 3009	Acier zingué	Stahl verzinkt	10.0	50.0	2.2	58.00
1 1000 3010	Acier inox	Edelstahl	10.0	100.0	4.3	313.00
1 1000 3011	Acier inox	Edelstahl	10.0	50.0	2.2	211.00

Grille perforée, classe de charge A

Lochrost NW100, Belastungsklasse A15



N° ARTICLE ARTIKEL-NR.	MATÉRIAU	MATERIAL	Ø (MM) Ø (MM)	LONG (CM) L (CM)	KG/PCE KG/STK	CHF/PCE CHF/STK
1 1000 3012	Acier zingué	Stahl verzinkt	6.0	100.0	3.0	109.00
1 1000 3013	Acier zingué	Stahl verzinkt	6.0	50.0	1.6	74.00
1 1000 3014	Acier inox	Edelstahl	6.0	100.0	2.4	137.00
1 1000 3015	Acier inox	Edelstahl	6.0	50.0	1.2	89.00

Grille caillebotis PLUS

Gitterrost PLUS

N° ARTICLE ARTIKEL-NR.	CLASSE DE CHARGE BELASTUNGSKLASSE	MATÉRIAU	MATERIAL	MAILLE (MM) MW (MM)	LONG (CM) L (CM)	KG/PCE KG/STK	CHF/PCE CHF/STK
989 1270	B	Acier zingué	Stahl verzinkt	30/10	100.0	3.2	66.00
989 1275	B	Acier zingué	Stahl verzinkt	30/10	50.0	1.6	50.00
1 1000 3026	C	Acier zingué	Stahl verzinkt	30/10	100.0	3.1	84.00
1 1000 3027	C	Acier zingué	Stahl verzinkt	30/10	50.0	1.5	64.00
1 1000 3028	D	Acier zingué	Stahl verzinkt	30/10	100.0	5.2	107.00
1 1000 3029	D	Acier zingué	Stahl verzinkt	30/10	50.0	2.8	79.00
1 1000 3030	C	Acier inox	Edelstahl	30/10	100.0	3.1	317.00
1 1000 3031	C	Acier inox	Edelstahl	30/10	50.0	1.5	241.00
1 1000 3032	D	Acier inox	Edelstahl	30/10	100.0	5.2	423.00
1 1000 3033	D	Acier inox	Edelstahl	30/10	50.0	2.8	305.00
1 1000 3024	B	Acier inox	Edelstahl	30/10	100.0	3.2	215.00
1 1000 3025	B	Acier inox	Edelstahl	30/10	50.0	1.6	156.00

Grille en matière synthétique

Kunststoffrost

N° ARTICLE ARTIKEL-NR.	CLASSE DE CHARGE BELASTUNGSKLASSE	MATÉRIAU	MATERIAL	FENTE (MM) SCHLITZWEITE (MM)	LONG (CM) L (CM)	KG/PCE KG/STK	CHF/PCE CHF/STK
1 1000 3034	B	Synthétique noir	Kunststoffschwarz	8.0	50.0	0.8	42.00
989 1293	C	Synthétique noir	Kunststoffschwarz	8.0	50.0	1.0	48.00

Grille en fonte Heelguard GGG KTL, classe de charge C

Gussrost Heelguard GGG KTL, Belastungsklasse A15-C250



N° ARTICLE ARTIKEL-NR.	MESURE FENTE (MM) SCHLITZWEITE MASS (MM)	LONG (CM) L (CM)	KG/PCE KG/STK	CHF/PCE CHF/STK
1 1000 3037	5.0	50.0	3.8	65.00

Grille en fonte

Gussrost

N° ARTICLE ARTIKEL-NR.	CLASSE DE CHARGE BELASTUNGSKLASSE	MATÉRIAU MATERIAL	FENTE (MM) SCHLITZWEITE (MM)	LONG (CM) L (CM)	KG/PCE KG/STK	CHF/PCE CHF/STK
989 1285	C	GGG	12.0	50.0	3.3	49.00
1 1000 3039	C	GGG KTL	12.0	50.0	3.3	55.00
989 1290	E	GGG	12.0	50.0	4.0	58.00
1 1000 3041	E	GGG KTL	12.0	50.0	4.0	63.00

Grille passerelle longitudinale, en fonte GGG KTL

Längsstabgussrost GGG KTL

N° ARTICLE ARTIKEL-NR.	CLASSE DE CHARGE BELASTUNGSKLASSE	MAILLE (MM) MW (MM)	LONG (CM) L (CM)	KG/PCE KG/STK	CHF/PCE CHF/STK
1 1000 3042	C	31/12	50.0	3.5	69.00
1 1000 3043	E	28/12	50.0	4.7	86.00

Caniveau Multiline V 150

Longueur 100 cm, sans pente intégrée.

Cadre en acier zingué.

Rinnenkörper Multiline V 150

Länge 100 cm, ohne Sohlengefälle.

Zarge Stahl, verzinkt.



N° ARTICLE ARTIKEL-NR.	TYPE TYP	HT ENTRÉE (CM) ANFANG H (CM)	HT SORTIE (CM) ENDE H (CM)	KG/PCE KG/STK	PCE/PAL STK/PAL	CHF/PCE CHF/STK
989 1310	0.0	21.0	21.0	27.8	12	150.00
1 1000 3045	10.0	26.0	26.0	32.7	12	150.00
1 1000 3046	20.0	31.0	31.0	36.1	8	150.00

Grille en fonte GGG KTL**Gussrost GGG KTL**

N° ARTICLE ARTIKEL-NR.	CLASSE DE CHARGE BELASTUNGSKLASSE	FENTE (MM) SCHLITZWEITE (MM)	LONG (CM) L (CM)	KG/PCE KG/STK	CHF/PCE CHF/STK
989 1502	C	12.0	50.0	6.0	75.00
989 1501	E	12.0	50.0	7.8	90.00

Grille passerelle longitudinale, en fonte GGG KTL**Längsstabgussrost GGG KTL**

N° ARTICLE ARTIKEL-NR.	CLASSE DE CHARGE BELASTUNGSKLASSE	MAILLE (MM) MW (MM)	LONG (CM) L (CM)	KG/PCE KG/STK	CHF/PCE CHF/STK
1 1000 3191	C	29/12	50.0	5.3	95.00
1 1000 3192	E	25/12	50.0	8.2	110.00

Accessoire, crochet pour enlever les grilles**Rosthaken**

N° ARTICLE ARTIKEL-NR.	CHF/PCE CHF/STK
989 1295	23.00

Caniveau Multiline V 200

Longueur 100 cm, sans pente intégrée.

Cadre en acier zingué.

Rinnenkörper Multiline V 200

Länge 100 cm, ohne Sohlengefälle.

Zarge aus Stahl, verzinkt.



N° ARTICLE ARTIKEL-NR.	TYPE TYP	HT ENTRÉE (CM) ANFANG H (CM)	HT SORTIE (CM) ENDE H (CM)	KG/PCE KG/STK	PCE/PAL STK/PAL	CHF/PCE CHF/STK
1 1000 3196	0.0	26.5	26.5	41.9	9	191.00
1 1000 3197	10.0	31.5	31.5	47.5	9	191.00
1 1000 3198	20.0	36.5	36.5	51.7	6	191.00

Grilles Drainlock pour Multiline V 200, largeur 22.3 cm

Grille caillebotis.

Rost Drainlock zu Multiline V 200, Breite 22.3 cm

Gitterrost.

N° ARTICLE ARTIKEL-NR.	CLASSE DE CHARGE BELASTUNGSKLASSE	MATÉRIAU	MATERIAL	MAILLE (MM) MW (MM)	LONG (CM) L (CM)	KG/PCE KG/STK	PCE/PAL STK/PAL	CHF/PCE CHF/STK
1 1000 3291	B	Acier zingué	Stahl verzinkt	30/10	100.0	7.4	48	148.00
1 1000 3292	B	Acier zingué	Stahl verzinkt	30/10	50.0	3.7	24	112.00
1 1000 3293	B	Acier inox	Edelstahl	30/10	100.0	7.3	48	435.00
1 1000 3294	B	Acier inox	Edelstahl	30/10	50.0	3.7	24	327.00

Grille en fonte GGG KTL**Gussrost GGG KTL**

N° ARTICLE ARTIKEL-NR.	CLASSE DE CHARGE BELASTUNGSKLASSE	FENTE (MM) SCHLITZWEITE (MM)	LONG (CM) L (CM)	KG/PCE KG/STK	PCE/PAL STK/PAL	CHF/PCE CHF/STK
1 1000 3303	C	12.0	50.0	8.6	90	129.00
1 1000 3304	E	12.0	50.0	11.4	90	155.00

Grille longitudinale en fonte GGG KTL**Längsstabgussrost GGG KTL**

N° ARTICLE ARTIKEL-NR.	CLASSE DE CHARGE BELASTUNGSKLASSE	MAILLE (MM) MW (MM)	LONG (CM) L (CM)	KG/PCE KG/STK	PCE/PAL STK/PAL	CHF/PCE CHF/STK
1 1000 3305	C	31/14	50.0	7.5	90	154.00
1 1000 3306	E	26/14	50.0	11.5	90	188.00

Accessoire, crochet pour enlever les grilles**Rosthaken**

N° ARTICLE ARTIKEL-NR.	CHF/PCE CHF/STK
989 1295	23.00

Caniveau Multiline V 300

Longueur 100 cm, sans pente intégrée.

Cadre en acier zingué.

Rinnenkörper Multiline V 300

Länge 100 cm, ohne Sohlengefälle.

Zarge aus Stahl, verzinkt.



N° ARTICLE ARTIKEL-NR.	TYPE TYP	HT ENTRÉE (CM) ANFANG H (CM)	HT SORTIE (CM) ENDE H (CM)	KG/PCE KG/STK	PCE/PAL STK/PAL	CHF/PCE CHF/STK
1 1000 3308	0.0	38.5	38.5	63.0	4	296.00
1 1000 3309	10.0	43.5	43.5	69.2	4	296.00
1 1000 3310	20.0	48.5	48.5	75.6	4	296.00

Grille Drainlock pour Multiline V 300, largeur 33.8 cm

Grille caillebotis.

Rost Drainlock zu Multiline V 300, Breite 33.8 cm

Gitterrost.


N° ARTICLE ARTIKEL-NR.	CLASSE DE CHARGE BELASTUNGSKLASSE	MATÉRIAU	MATERIAL	MAILLE (MM) MW (MM)	LONG (CM) L (CM)	KG/PCE KG/STK	PCE/PAL STK/PAL	CHF/PCE CHF/STK
1 1000 3401	C	Acier zingué	Stahl verzinkt	16/22	50.0	14.9	40	349.00
1 1000 3402	D	Acier zingué	Stahl verzinkt	16/22	50.0	19.6	40	478.00
1 1000 3403	C	Acier inox	Edelstahl	16/22	50.0	14.9	15	1'455.00
1 1000 3404	D	Acier inox	Edelstahl	16/22	50.0	19.6	15	1'730.00

Grille en fonte GGG KTL**Gussrost GGG KTL**

N° ARTICLE ARTIKEL-NR.	CLASSE DE CHARGE BELASTUNGSKLASSE	FENTE (MM) SCHLITZWEITE (MM)	LONG (CM) L (CM)	KG/PCE KG/STK	PCE/PAL STK/PAL	CHF/PCE CHF/STK
1 1000 3405	C	12.0	50.0	17.3	40	232.00
1 1000 3406	E	12.0	50.0	22.5	40	285.00

Accessoire, crochet pour enlever les grilles**Rosthaken**

N° ARTICLE ARTIKEL-NR.	CHF/PCE CHF/STK
989 1295	23.00



ACO Swissdrain Capax - la nouvelle génération de caniveau

étanche

système étanche aux liquides sans intervention supplémentaire

silencieux

grâce à l'amortissement anti-bruit intégré dans la grille

haute performance

capacité hydraulique améliorée grâce à la grille Capax

ACO Passavant AG - www.aco.ch



Caniveau Swissdrain SD 100, sans grille

Longueur 100 cm - sans pente intégrée.

Rinnenkörper Swissdrain SD 100, ohne Gussrost

Länge 100 cm - ohne Sohlengefälle.



N° ARTICLE ARTIKEL-NR.	TYPE TYP	HT ENTRÉE (CM) ANFANG H (CM)	HT SORTIE (CM) ENDE H (CM)	KG/PCE KG/STK	PCE/PAL STK/PAL	CHF/PCE CHF/STK
1 1000 3409	0	16.5	27.2	42.0	20	144.00
1 1000 3410	10	21.5	32.8	45.4	20	144.00
1 1000 3411	20	26.5	36.2	49.0	20	144.00

Caniveau Swissdrain SD 100, sans grille

Longueur 100 cm - avec pente intégrée 0.5%

Rinnenkörper Swissdrain SD 100, ohne Gussrost

Länge 100 cm - mit Sohlengefälle 0.5%

N° ARTICLE ARTIKEL-NR.	TYPE TYP	HT ENTRÉE (CM) ANFANG H (CM)	HT SORTIE (CM) ENDE H (CM)	KG/PCE KG/STK	PCE/PAL STK/PAL	CHF/PCE CHF/STK
1 1000 3412	1	16.5	17.0	28.6	20	144.00
1 1000 3413	2	17.0	17.5	29.0	20	144.00
1 1000 3414	3	17.5	18.0	30.2	20	144.00
1 1000 3415	4	18.0	18.5	31.2	20	144.00
1 1000 3416	5	18.5	19.0	31.7	20	144.00
1 1000 3417	6	19.0	19.5	32.2	20	144.00
1 1000 3418	7	19.5	20.0	32.4	20	144.00
1 1000 3419	8	20.0	20.5	32.8	20	144.00
1 1000 3420	9	20.5	21.0	33.4	20	144.00
1 1000 3421	10	21.0	21.5	34.2	20	144.00

Caniveau Swissdrain SD 100 pour raccord étanche vertical/latéral, sans grille

Longueur 100 cm avec joint à lèvres pour raccord étanche vertical DN 100.

Rinnenkörper Swissdrain SD 100 mit seitlichen Vorformungen, ohne Gussrost

Länge 100 cm, mit Lippenlabyrinthdichtung für senkrechten Anschluss DN 100.

N° ARTICLE ARTIKEL-NR.	TYPE TYP	HT (CM) H (CM)	KG/PCE KG/STK	PCE/PAL STK/PAL	CHF/PCE CHF/STK
1 1000 3422	0.0.2	16.5	37.2	10	154.00
1 1000 3423	10.0.2	21.5	32.2	10	154.00
1 1000 3424	20.0.2	26.5	36.6	10	154.00

Caniveau Swissdrain SD 100 pour raccord étanche vertical/latéral, sans grille

Longueur 50 cm avec joint à lèvres pour raccord étanche vertical DN 100 et sorties préformées latérales.

Rinnenkörper Swissdrain SD 100 mit seitlichen Vorformungen, ohne Gussrost

Länge 50 cm, mit Lippenlabyrinthdichtung für senkrechten Anschluss DN 100.

N° ARTICLE ARTIKEL-NR.	TYPE TYP	HT (CM) H (CM)	KG/PCE KG/STK	PCE/PAL STK/PAL	CHF/PCE CHF/STK
1 1000 3425	0.2	16.5	13.7	8	134.00
1 1000 3426	10.2	21.5	10.2	8	134.00
1 1000 3427	20.2	26.5	19.1	8	134.00

Caniveau Swissdrain SD 100 pour raccord étanche vertical/latéral, sans grille

Longueur 50 cm avec sortie préformée latérales DN 100.

N° ARTICLE ARTIKEL-NR.	TYPE TYP	HT (CM) H (CM)	KG/PCE KG/STK	PCE/PAL STK/PAL	CHF/PCE CHF/STK
1 1000 3428	0.1	14.9	14.9	8	123.00
1 1000 3429	10.1	17.5	17.5	8	123.00
1 1000 3430	20.1	20.1	20.1	8	123.00

Rinnenkörper Swissdrain SD 100 mit seitlichen Vorformungen, ohne Gussrost

Länge 50 cm (mit seitlichen Vorformungen).

**Caniveau Swissdrain petite hauteur SD 100, sans grille**

Longueur 100 cm.

N° ARTICLE ARTIKEL-NR.	TYPE TYP	HT (CM) H (CM)	KG/PCE KG/STK	PCE/PAL STK/PAL	CHF/PCE CHF/STK
1 1000 3431	FL 10	10.0	20.8	25	144.00

Swissdrain SD 100 Flachrinne, ohne Gussrost

Länge 100 cm.

Caniveau Swissdrain petite hauteur SD 100 pour sortie verticale, sans grille

Longueur 100 cm avec joint à lèvres pour sortie verticale DN 100.

N° ARTICLE ARTIKEL-NR.	TYPE TYP	HT (CM) H (CM)	KG/PCE KG/STK	PCE/PAL STK/PAL	CHF/PCE CHF/STK
1 1000 3432	FL 10	10.0	20.0	10	154.00

Swissdrain SD 100 Flachrinne für senkrechten Ablauf, ohne Gussrost

Länge 100 cm, mit Lippenlabyrinthdichtung für senkrechten Anschluss DN 100.

Collecteur/dessableur Swissdrain SD 100 avec récipient

Longueur 50 cm avec joint à lèvres.

N° ARTICLE ARTIKEL-NR.	TYPE TYP	HT (CM) H (CM)	KG/PCE KG/STK	CHF/PCE CHF/STK
1 1000 3433	0	52.0	43.0	345.00
1 1000 3434	10	52.0	43.5	345.00
1 1000 3435	20	52.0	44.0	345.00

Swissdrain SD 100 Einlaufkasten mit Schlammweimer

Länge 50 cm, mit Lippenlabyrinthdichtung.

Accessoires pour Swissdrain SD 100 - SD 100 Capax

Plaque frontale combinée pour entrée et sortie du caniveau, épaisseur 3.4 cm.

N° ARTICLE ARTIKEL-NR.	TYPE TYP	KG/PCE KG/STK	CHF/PCE CHF/STK
1 1000 3436	0.0/1	1.4	39.00
1 1000 3437	10.0	1.7	39.00
1 1000 3438	20.0	1.9	39.00

Zubehör zu Swissdrain SD 100 - SD 100 Capax

Kombistirnwand für Rinnenanfang-/Ende, Dicke 3.4 cm.

Plaque frontale pour sortie du caniveau avec joint à lèvres pour raccord DN 100, épaisseur 4 cm

Stirnwand für Rinnenende mit Lippenlabirinthdichtung DN 100, Dicke 4 cm



N° ARTICLE ARTIKEL-NR.	TYPE TYP	KG/PCE KG/STK	CHF/PCE CHF/STK
1 1000 3439	0.0	2.1	58.00
1 1000 3440	10.0	2.8	58.00
1 1000 3441	20.0	3.5	58.00

Plaque frontale pour entrée du caniveau, avec pente, épaisseur 3.4 cm

Stirnwand für Rinnenanfang mit Sohlgefälle, Dicke 3.4 cm

N° ARTICLE ARTIKEL-NR.	TYPE TYP	KG/PCE KG/STK	CHF/PCE CHF/STK
1 1000 3442	2.0	1.4	39.00
1 1000 3443	3.0	1.4	39.00
1 1000 3444	4.0	1.4	39.00
1 1000 3445	5.0	1.5	39.00
1 1000 3446	6.0	1.5	39.00
1 1000 3447	7.0	1.6	39.00
1 1000 3448	8.0	1.6	39.00
1 1000 3449	9.0	1.7	39.00
1 1000 3450	10.0	1.7	39.00

Plaque frontale combinée pour entrée et sortie du caniveaux, épaisseur 3.4 cm

Kombistirnwand für Rinnenanfang-/Ende, Dicke 3.4 cm

N° ARTICLE ARTIKEL-NR.	DÉSIGNATION	BEZEICHNUNG	KG/PCE KG/STK	CHF/PCE CHF/STK
1 1000 3451	Pour caniveau petite hauteur SD 100	Passend zu Flachrinne SD 100	1.0	29.00
1 1000 3452	Inverseur du sens d'écoulement / Hauteur 1	Fließrichtungswechsler Bauhöhe 1		40.00
1 1000 3453	Inverseur du sens d'écoulement / Hauteur 10	Fließrichtungswechsler Bauhöhe 10		40.00

Accessoire, crochet pour enlever les grilles

Rosthaken

N° ARTICLE ARTIKEL-NR.	CHF/PCE CHF/STK
989 1295	23.00

Grilles pour Swissdrain SD 100

Gussrost für Swissdrain SD 100

N° ARTICLE ARTIKEL-NR.	CLASSE DE CHARGE BELASTUNGSKLASSE	MAILLE (MM) MW (MM)	LONG (MM) L (MM)	KG/PCE KG/STK	PCE/PAL STK/PAL	CHF/PCE CHF/STK
1 1000 3454	D	13.5	500	6.50	200	72.00
1 1000 3455	F	13.5	500	7.50	200	83.00
1 1000 3456	D	21	500	7.50	200	88.00

Caniveau Swissdrain SD 150, sans grille

Longueur 100 cm, sans pente intégrée.

N° ARTICLE ARTIKEL-NR.	TYPE TYP	HT ENTRÉE (CM) ANFANG H (CM)	HT SORTIE (CM) ENDE H (CM)	KG/PCE KG/STK	PCE/PAL STK/PAL	CHF/PCE CHF/STK
989 1780	0.0	22.0	22.0	39.4	16	191.00
1 1000 3458	10.0	27.0	27.0	44.3	12	191.00
1 1000 3459	20.0	32.0	32.0	50.0	12	191.00

Rinnenkörper Swissdrain SD 150, ohne Gussrost

Länge 100 cm, ohne Sohlengefälle.

**Caniveau Swissdrain SD 150, sans grille**

Longueur 100 cm, avec pente intégrée 0.5 %

N° ARTICLE ARTIKEL-NR.	TYPE TYP	HT ENTRÉE (CM) ANFANG H (CM)	HT SORTIE (CM) ENDE H (CM)	KG/PCE KG/STK	PCE/PAL STK/PAL	CHF/PCE CHF/STK
1 1000 3460	1	22.0	22.5	39.2	12	191.00
1 1000 3461	2	22.5	23.0	39.6	12	191.00
1 1000 3462	3	23.0	23.5	40.2	12	191.00
1 1000 3463	4	23.5	24.0	40.8	12	191.00
1 1000 3464	5	24.0	24.5	41.4	12	191.00
1 1000 3465	6	24.5	25.0	42.0	12	191.00
1 1000 3466	7	25.0	25.5	42.6	12	191.00
1 1000 3467	8	25.5	26.0	43.2	12	191.00
1 1000 3468	9	26.0	26.5	43.8	12	191.00
1 1000 3469	10	26.5	27.0	45.3	12	191.00

Rinnenkörper Swissdrain SD 150, ohne Gussrost

Länge 100 cm mit Sohlengefälle 0.5%

Caniveau Swissdrain SD 150 pour raccord étanche vertical/latéral, sans grille

Longueur 100 cm avec joint à lèvres pour raccord étanche vertical DN 150.

N° ARTICLE ARTIKEL-NR.	TYPE TYP	HT (CM) H (CM)	KG/PCE KG/STK	PCE/PAL STK/PAL	CHF/PCE CHF/STK
1 1000 3470	0.0.2	22.0	37.0	8	201.00
1 1000 3471	10.0.2	27.0	41.8	8	201.00
1 1000 3472	20.0.2	32.0	47.4	8	201.00

Rinnenkörper Swissdrain SD 150 für senkrechten Anschluss, ohne Gussrost

Länge 100 cm, mit Lippenlabyrinthdichtung für senkrechten Anschluss DN 150.

Caniveau Swissdrain SD 150 pour raccord étanche vertical/latéral, sans grille

Longueur 50 cm avec joint à lèvres pour raccord étanche vertical DN 150 et sorties préformées latérales

N° ARTICLE ARTIKEL-NR.	TYPE TYP	HT (CM) H (CM)	KG/PCE KG/STK	PCE/PAL STK/PAL	CHF/PCE CHF/STK
1 1000 3473	0.2	22.0	19.1	8	170.00
1 1000 3474	10.2	27.0	21.9	8	170.00
1 1000 3475	20.2	32.0	24.7	8	170.00

Rinnenkörper Swissdrain SD 150 für senkrechten Anschluss, ohne Gussrost

Länge 50 cm mit Lippenlabyrinthdichtung für senkrechten Anschluss DN 150 mit seitlichen Vorformungen DN 150

Caniveau Swissdrain SD 150 pour raccord étanche vertical/latéral, sans grille

Longueur 50 cm avec sortie préformée latérale DN 150

Rinnenkörper Swissdrain SD 150 für senkrechten Anschluss, ohne Gussrost

Länge 50 cm mit senkrechten und seitlichen Vorformungen



N° ARTICLE ARTIKEL-NR.	TYPE TYP	HT (CM) H (CM)	KG/PCE KG/STK	PCE/PAL STK/PAL	CHF/PCE CHF/STK
989 1785	0.1	22.0	21.3	8	160.00
1 1000 3477	10.1	27.0	23.9	8	160.00
1 1000 3478	20.1	32.0	26.5	8	160.00

Caniveau Swissdrain petite hauteur SD 150, sans grille

Longueur 100 cm.

Rinnenkörper Swissdrain Flachrinne SD 150, ohne Gussrost

Länge 100 cm.

N° ARTICLE ARTIKEL-NR.	TYPE TYP	HT (CM) H (CM)	KG/PCE KG/STK	PCE/PAL STK/PAL	CHF/PCE CHF/STK
1 1000 3479	FL 10	10.0	23.4	16	191.00

Caniveau Swissdrain petite hauteur SD 150 pour sortie verticale

Longueur 100 cm avec joint à lèvres pour sortie verticale DN 100.

Rinnenkörper Swissdrain SD 150 Flachrinne für senkrechten Ablauf

Länge 100 cm mit Lippenlabyrinthdichtung für senkrechten Anschluss DN 100.

N° ARTICLE ARTIKEL-NR.	TYPE TYP	HT (CM) H (CM)	KG/PCE KG/STK	PCE/PAL STK/PAL	CHF/PCE CHF/STK
1 1000 3480	FL 10	10.0	23.2	12	201.00

Collecteur/dessableur Swissdrain SD 150 avec réceptif

Longueur 50 cm avec joint à lèvres, pour sortie des deux côtés.

Swissdrain SD 150 Einlaufkasten mit Schlammweimer

Länge 50 cm mit Lippenlabyrinthdichtung mit seitlichen Vorformungen.

N° ARTICLE ARTIKEL-NR.	TYPE TYP	HT (CM) H (CM)	KG/PCE KG/STK	PCE/PAL STK/PAL	CHF/PCE CHF/STK
1 1000 3481	0.0	60.5	58.0		445.00
1 1000 3482	10.0	60.5	58.5		445.00
1 1000 3483	20.0	60.5	59.0		445.00

Grilles pour Swissdrain SD 150**Gussrost für Swissdrain SD 150**

N° ARTICLE ARTIKEL-NR.	CLASSE DE CHARGE BELASTUNGSKLASSE	MAILLE (MM) MW (MM)	LONG (MM) L (MM)	KG/PCE KG/STK	PCE/PAL STK/PAL	CHF/PCE CHF/STK
989 1790	D	13.5	500	6.50	200	88.00
1 1000 3503	F	13.5	500	7.50	200	100.00
989 1795	D	26	500	7.50	200	105.00

Caniveau Swissdrain SD 200, sans grille

Longueur 100 cm, sans pente intégrée.

N° ARTICLE ARTIKEL-NR.	TYPE TYP	HT ENTRÉE (CM) ANFANG H (CM)	HT SORTIE (CM) ENDE H (CM)	KG/PCE KG/STK	PCE/PAL STK/PAL	CHF/PCE CHF/STK
1 1000 3505	0.0	29.0	29.0	54.0	9	239.00
1 1000 3506	10.0	34.0	34.0	59.2	9	239.00
1 1000 3507	20.0	39.0	39.0	54.0	6	239.00

Rinnenkörper SD 200, ohne Gussrost

Länge 100 cm, ohne Sohlengefälle.

**Caniveau Swissdrain SD 200, sans grille**

Avec pente intégrée 0.5 %

N° ARTICLE ARTIKEL-NR.	TYPE TYP	HT ENTRÉE (CM) ANFANG H (CM)	HT SORTIE (CM) ENDE H (CM)	KG/PCE KG/STK	PCE/PAL STK/PAL	CHF/PCE CHF/STK
1 1000 3508	1	29.0	29.5	53.2	9	239.00
1 1000 3509	2	29.5	30.0	55.2	9	239.00
1 1000 3510	3	30.0	30.5		9	239.00
1 1000 3511	4	30.5	31.0	55.8	9	239.00
1 1000 3512	5	31.0	31.5	56.2	9	239.00
1 1000 3513	6	31.5	32.0	58.0	9	239.00
1 1000 3514	7	32.0	32.5	59.0	9	239.00
1 1000 3515	8	32.5	33.0	60.0	9	239.00
1 1000 3516	9	33.0	33.5	60.1	9	239.00
1 1000 3517	10	33.5	34.0	59.2	9	239.00

Rinnenkörper SD 200, ohne Gussrost

Mit Sohlengefälle 0.5%

Caniveau Swissdrain SD 200 pour raccord étanche vertical/latéral, sans grille

Longueur 100 cm avec joint à lèvres pour raccord étanche vertical DN 200.

N° ARTICLE ARTIKEL-NR.	TYPE TYP	HT (CM) H (CM)	KG/PCE KG/STK	PCE/PAL STK/PAL	CHF/PCE CHF/STK
1 1000 3518	0.0.2	29.0	51.4	6	249.00
1 1000 3519	10.0.2	34.0	56.6	6	249.00
1 1000 3520	20.0.2	39.0	62.6	6	249.00

Rinnenkörper Swissdrain SD 200 für senkrechten Anschluss, ohne Gussrost

Länge 100 cm mit Lippenlabyrinthdichtung für senkrechten Anschluss DN 200.

Caniveau Swissdrain SD 200 pour raccord étanche vertical/latéral, sans grille

Longueur 50 cm avec joint à lèvres pour raccord étanche vertical DN 200 et sorties préformées latérales

N° ARTICLE ARTIKEL-NR.	TYPE TYP	HT (CM) H (CM)	KG/PCE KG/STK	PCE/PAL STK/PAL	CHF/PCE CHF/STK
1 1000 3521	0.2	29.0	26.3	4	234.00
1 1000 3522	10.2	34.0	28.7	4	234.00
1 1000 3523	20.2	39.0	31.1	4	234.00

Rinnenkörper Swissdrain SD 200 für senkrechten Anschluss, ohne Gussrost

Länge 50 cm mit Lippenlabyrinthdichtung für senkrechten Anschluss DN 200 und seitliche Vorformung

Caniveau Swissdrain SD 200 pour raccord étanche vertical/latéral, sans grille

Longueur 50 cm avec sortie préformée latérale DN 200.

N° ARTICLE ARTIKEL-NR.	TYPE TYP	HT (CM) H (CM)	KG/PCE KG/STK	PCE/PAL STK/PAL	CHF/PCE CHF/STK
1 1000 3524	0.1	29.0	29.7	4	224.00
1 1000 3525	10.1	34.0	33.1	4	224.00
1 1000 3526	20.1	39.0	33.1	4	224.00

Rinnenkörper Swissdrain SD 200 mit seitlichen Vorformungen, ohne Gussrost

Länge 50 cm mit seitlichen Vorformungen DN 200.

**Caniveau Swissdrain petite hauteur SD 200, sans grille**

Longueur 100 cm.

N° ARTICLE ARTIKEL-NR.	TYPE TYP	HT (CM) H (CM)	KG/PCE KG/STK	PCE/PAL STK/PAL	CHF/PCE CHF/STK
1 1000 3527	FL 12	12.0	29.4	15	239.00

Rinnenkörper Swissdrain SD 200 Flachrinne, ohne Gussrost

Länge 100 cm.

Caniveau Swissdrain petite hauteur SD 200 pour sortie verticale, sans grille

Longueur 100 cm avec joint à lèvres pour sortie verticale DN 100.

N° ARTICLE ARTIKEL-NR.	TYPE TYP	HT (CM) H (CM)	KG/PCE KG/STK	PCE/PAL STK/PAL	CHF/PCE CHF/STK
1 1000 3528	FL 12	12.0	34.6	9	249.00

Rinnenkörper Swissdrain SD 200 Flachrinne für senkrechten Ablauf, ohne Gussrost

Länge 100 cm mit Lippenlabyrinthdichtung für senkrechten Anschluss DN 100.

Collecteur/dessableur Swissdrain SD 200 avec récipient

Longueur 50 cm avec joint à lèvres, pour sortie des deux côtés.

N° ARTICLE ARTIKEL-NR.	TYPE TYP	HT (CM) H (CM)	KG/PCE KG/STK	PCE/PAL STK/PAL	CHF/PCE CHF/STK
1 1000 3529	0.0	60.5	76.0		502.00
1 1000 3530	10.0	60.5	76.5		502.00
1 1000 3531	20.0	60.5	77.0		502.00

Swissdrain SD 200 Einlaufkasten mit Schlammweimer

Länge 50 cm mit Lippenlabyrinthdichtung, mit seitlichen Vorformungen

Grilles pour Swissdrain SD 200**Gussrost für Swissdrain SD 200**

N° ARTICLE ARTIKEL-NR.	CLASSE DE CHARGE BELASTUNGSKLASSE	MAILLE (MM) MW (MM)	LONG (MM) L (MM)	KG/PCE KG/STK	PCE/PAL STK/PAL	CHF/PCE CHF/STK
1 1000 3550	D	13.5	500	6.50	200	170.00
1 1000 3551	F	13.5	500	7.50	200	182.00
1 1000 3552	D	26	500	7.50	200	187.00

Caniveau béton TOP 100

Avec grille en fonte 100 cm, ht 185 mm, 1-5. 0AC.

Entwässerungsrinnen TOP 100

Mit Gussrost 100 cm, H 185 mm, 1-5. 0AC.



N° ARTICLE ARTIKEL-NR.	CLASSE KLASSE	CHF/PCE CHF/STK
950 1000	C250	130.00

Caniveau béton MAXI 100

Avec grille en fonte 100 cm, ht 185 mm, 1-5. 0D.

Entwässerungsrinnen MAXI 100

Mit Gussrost 100 cm, H 185 mm, 1-5. 0AC.

N° ARTICLE ARTIKEL-NR.	CLASSE KLASSE	CHF/PCE CHF/STK
950 1010	D400	165.00

Paroi frontale 100

En deux parties.

Stirnwand 100

Zweitellig.

N° ARTICLE ARTIKEL-NR.	DÉSIGNATION	BEZEICHNUNG	TYPE TYP	CHF/PCE CHF/STK
950 1030	Fermée	Geschlossen	1-61	21.00
950 1035	Avec tubulure	Mit Stutzen	1-62	21.00

Cunette BIRCO LIGHT® NW 100 AS

Avec pente J 0.5 %, classe C250.

BIRCO LIGHT® Rinne NW 100 AS

Mit Gefälle J 0.5 %, Klasse C250.



N° ARTICLE ARTIKEL-NR.	TYPE TYP	LONG (MM) L (MM)	LARG (MM) B (MM)	HT (MM) H (MM)	KG/PCE KG/STK	CHF/PCE CHF/STK
510118	1	1000	189	155/160	35	110.00
507782	2	1000	189	160/165	37	110.00
1 1000 3783	3	1000	189	165/170	38	110.00
1 1000 3786	4	1000	189	170/175	38	110.00
1 1000 3789	5	1000	189	175/180	39	110.00
508400	6	1000	189	180/185	40	110.00
506289	7	1000	189	185/190	40	110.00
507979	8	1000	189	190/195	41	110.00
510328	9	1000	189	195/200	41	110.00
508940	10	1000	189	200/205	42	110.00
509749	11	1000	189	205/210	42	110.00
508873	12	1000	189	210/215	43	110.00
507236	13	1000	189	215/220	44	110.00
506409	14	1000	189	220/225	44	110.00
508288	15	1000	189	225/230	45	110.00
507237	16	1000	189	230/235	46	110.00
509353	17	1000	189	235/240	46	110.00
506785	18	1000	189	240/245	47	110.00
509555	19	1000	189	245/250	47	110.00
506732	20	1000	189	250/255	48	110.00

Avec pente J 0.5 %, avec orifice de décharge DN 100 dans le fond, classe C250**Mit Gefälle J 0.5 %, mit Auslauföffnung DN 100 im Boden, Klasse C250**

N° ARTICLE ARTIKEL-NR.	TYPE TYP	LONG (MM) L (MM)	LARG (MM) B (MM)	HT (MM) H (MM)	KG/PCE KG/STK	CHF/PCE CHF/STK
1 1000 3790	6.1	1000	189	180/185	40	140.00
508872	11.1	1000	189	205/210	43	140.00
507030	16.1	1000	189	230/235	46	140.00
506110	20.1	1000	189	250/255	48	140.00

Sans pente, classe C250**Ohne Gefälle, Klasse C250**

N° ARTICLE ARTIKEL-NR.	TYPE TYP	LONG (MM) L (MM)	LARG (MM) B (MM)	HT (MM) H (MM)	KG/PCE KG/STK	CHF/PCE CHF/STK
508620	0	1000	189	155	36	110.00
510635	50	1000	189	180	39	110.00
506139	100	1000	189	205	42	110.00
507792	150	1000	189	230	45	110.00

Sans pente, avec orifice de décharge DN 100 dans le fond, classe C250**Ohne Gefälle, mit Auslauföffnung DN 100 im Boden, Klasse C250**

N° ARTICLE ARTIKEL-NR.	TYPE TYP	LONG (MM) L (MM)	LARG (MM) B (MM)	HT (MM) H (MM)	KG/PCE KG/STK	CHF/PCE CHF/STK
508494	0.1	1000	189	155	36	140.00
508334	50.1	1000	189	180	40	140.00
508897	100.1	1000	189	205	43	140.00
511028	150.1	1000	189	230	46	140.00

Cunette basse, NW100, sans pente

Classe C250.

N° ARTICLE ARTIKEL-NR.	TYPE TYP	LONG (MM) L (MM)	LARG (MM) B (MM)	HT (MM) H (MM)	KG/PCE KG/STK	CHF/PCE CHF/STK
508642	21	1000	163	80	20	110.00
508643	22	1000	163	100	24	110.00
507523	23	1000	163	120	26	110.00

Flachrinne, NW100, ohne Gefälle

Klasse C250.

**Cunette basse, NW100, avec orifice de décharge
DN 100 dans le fond, sans pente**

Classe C250.

N° ARTICLE ARTIKEL-NR.	TYPE TYP	LONG (MM) L (MM)	LARG (MM) B (MM)	HT (MM) H (MM)	KG/PCE KG/STK	CHF/PCE CHF/STK
508606	21.1	1000	163	80	20	140.00
508562	22.1	1000	163	100	24	140.00
507411	23.1	1000	163	120	26	140.00

**Flachrinne, mit Auslauföffnung im Boden DN 100,
ohne Gefälle**

Klasse C250.

Paroi frontale BIRCO LIGHT® NW 100 AS

Paroi frontale, NW100, en acier galvanisé.

BIRCO LIGHT

Stirnwand, NW100, aus Stahl, feuerverzinkt.

N° ARTICLE ARTIKEL-NR.	TYPE TYP	POUR CUNETTE ZU RINNE	KG/PCE KG/STK	CHF/PCE CHF/STK
1 1000 3791	20	0, 1-4	0.3	20.00
1 1000 3792	21	5-8, 50	0.3	20.00
509775	22	9-12, 100	0.4	20.00
508666	23	13-16, 150	0.4	20.00
507294	24	17-20	0.5	20.00

**Paroi frontale, NW100, en acier galvanisé, avec dé-
charge****Stirnwand, NW100, aus Stahl, feuerverzinkt, mit Ablauf**

N° ARTICLE ARTIKEL-NR.	TYPE TYP	POUR CUNETTE ZU RINNE	KG/PCE KG/STK	CHF/PCE CHF/STK
507295	25	0, 1-4	0.6	40.00
511086	26	5-8, 50	0.7	40.00
508053	27	9-12, 100	0.7	40.00
507227	28	13-16, 150	0.8	40.00
511042	29	17-20	0.8	40.00

**Paroi frontale pour cunette basse, NW100, en acier
galvanisé****Stirnwand zu Flachrinne, NW 100, aus Stahl, feuerver-
zinkt**

N° ARTICLE ARTIKEL-NR.	TYPE TYP	POUR CUNETTE ZU RINNE	KG/PCE KG/STK	CHF/PCE CHF/STK
510203	221	21, 21.1	0.1	20.00
506984	222	22, 22.1	0.2	20.00
506077	223	23, 23.1	0.2	20.00

Grille cunette BIRCO LIGHT

Grille passerelle, NW100, en acier galvanisé, avec 2 boulons M 12, Classe A15.

N° ARTICLE ARTIKEL-NR.	TYPE TYP	MAILLE (MM) MW(MM)	LONG (MM) L (MM)	LARG (MM) B (MM)	HT (MM) H (MM)	KG/PCE KG/STK	CHF/PCE CHF/STK
1 1009 1884	1.0	80/12	1000	150	20	2.6	30.30

BIRCO LIGHT

Stegrost, NW100, feuerverzinkt, 2-fach Verschraubung M 12, Kl. A15.

**Grille passerelle, NW100, en acier galvanisé, avec 1 boulon M 12, Classe A15**

N° ARTICLE ARTIKEL-NR.	TYPE TYP	MAILLE (MM) MW(MM)	LONG (MM) L (MM)	LARG (MM) B (MM)	HT (MM) H (MM)	KG/PCE KG/STK	CHF/PCE CHF/STK
507891	1.1	80/12	500	150	20	1.3	20.20

Stegrost, NW100, feuerverzinkt, 1-fach Verschraubung M 12, Kl. A15**Grille-caillebotis, NW100, en acier galvanisé, avec 2 boulons M 12, Classe C250**

N° ARTICLE ARTIKEL-NR.	TYPE TYP	MAILLE (MM) MW(MM)	LONG (MM) L (MM)	LARG (MM) B (MM)	HT (MM) H (MM)	KG/PCE KG/STK	CHF/PCE CHF/STK
510579	3.0	30/30	1000	150	20	3.8	45.50
510611	5.0	30/15	1000	150	20	4.3	51.00

Gitterrost, NW100, feuerverzinkt, 2-fach Verschraubung M 12, Kl. C250**Grille-caillebotis, NW100, en acier galvanisé, avec 1 boulon M 12, Classe C250**

N° ARTICLE ARTIKEL-NR.	TYPE TYP	MAILLE (MM) MW(MM)	LONG (MM) L (MM)	LARG (MM) B (MM)	HT (MM) H (MM)	KG/PCE KG/STK	CHF/PCE CHF/STK
506904	3.1	30/30	500	150	20	1.9	35.40
508207	5.1	30/15	500	150	20	2.1	40.40

Gitterrost, NW100, feuerverzinkt, 1-fach Verschraubung M12, Kl. C250**Grille en fonte, NW100, avec 1 boulon M 12, Classe C250**

N° ARTICLE ARTIKEL-NR.	TYPE TYP	MAILLE (MM) MW(MM)	LONG (MM) L (MM)	LARG (MM) B (MM)	HT (MM) H (MM)	KG/PCE KG/STK	CHF/PCE CHF/STK
508915	10	100/13	500	150	20	3.8	25.30
510269	11	100/6	500	150	20	3.7	78.00

Gussrost, NW100, 1-fach Verschraubung M 12, Kl. C250

**Cadre d'appoint en acier, galvanisé, NW100, avec 1
boulon M 12, Classe C250****Stahlaufsatzrahmen, NW100, feuer-
verzinkt, 1-fach Verschraubung M 12,
Kl. C250**

N° ARTICLE ARTIKEL-NR.	TYPE TYP	LONG (MM) L (MM)	LARG (MM) B (MM)	HT (MM) H (MM)	KG/PCE KG/STK	CHF/PCE CHF/STK
506816	20	500	160	25	5.0	54.00

Cunette BIRCO SIR NW100

Avec pente J 1.0 %, Classe F900.

BIRCO SIR NW100

Mit Gefälle J 1.0 %, Kl. F900.

N° ARTICLE ARTIKEL-NR.	TYPE TYP	LONG (MM) L (MM)	LARG (MM) B (MM)	HT (MM) H (MM)	KG/PCE KG/STK	CHF/PCE CHF/STK
1 1000 3559	1	1000	205	180/190	57	170.00
1 1000 3560	2	1000	205	190/200	63	170.00
1 1000 3561	3	1000	205	200/210	65	170.00
1 1000 3562	4	1000	205	210/220	68	170.00
1 1000 3563	5	1000	205	220/230	70	170.00
1 1000 3564	6	1000	205	230/240	72	170.00
1 1000 3565	7	1000	205	240/250	74	170.00
1 1000 3566	8	1000	205	250/260	76	170.00
1 1000 3567	9	1000	205	260/270	78	170.00
1 1000 3568	10	1000	205	270/280	80	170.00
1 1000 3569	11	1000	205	280/290	82	170.00
1 1000 3570	12	1000	205	290/300	84	170.00
1 1000 3571	13	1000	205	300/310	86	170.00
1 1000 3572	14	1000	205	310/320	88	170.00
1 1000 3573	15	1000	205	320/330	90	170.00

**Avec pente J 1.0 %, avec orifice de décharge DN 100
dans le fond**

Classe F900.

**Mit Gefälle J 1.0 %, mit Auslauföffnung DN 100 im
Boden**

Klasse F900.

N° ARTICLE ARTIKEL-NR.	TYPE TYP	LONG (MM) L (MM)	LARG (MM) B (MM)	HT (MM) H (MM)	KG/PCE KG/STK	CHF/PCE CHF/STK
1 1000 3574	6.1	1000	205	230/240	72	200.00
1 1000 3575	11.1	1000	205	280/290	82	200.00
1 1000 3576	15.1	1000	205	320/330	90	200.00

Sans pente

Classe F900.

Ohne Gefälle

Klasse F900.

N° ARTICLE ARTIKEL-NR.	TYPE TYP	LONG (MM) L (MM)	LARG (MM) B (MM)	HT (MM) H (MM)	KG/PCE KG/STK	CHF/PCE CHF/STK
1 1000 3577	0	1000	205	180	56	170.00
1 1000 3578	50	1000	205	230	71	170.00
1 1000 3579	100	1000	205	280	81	170.00
1 1000 3580	150	1000	205	330	91	170.00

Sans pente, avec orifice de décharge DN 100 dans le fond

Classe F900.

N° ARTICLE ARTIKEL-NR.	TYPE TYP	LONG (MM) L (MM)	LARG (MM) B (MM)	HT (MM) H (MM)	KG/PCE KG/STK	CHF/PCE CHF/STK
1 1000 3581	0.1	1000	205	180	56	200.00
1 1000 3582	50.1	1000	205	230	71	200.00
1 1000 3583	100.1	1000	205	280	81	200.00
1 1000 3584	150.1	1000	205	330	91	200.00

Ohne Gefälle, mit Auslauföffnung DN 100 im Boden

Klasse F900.

CREABETON

Cunette basse, NW 100, sans pente

Classe E600.

N° ARTICLE ARTIKEL-NR.	TYPE TYP	LONG (MM) L (MM)	LARG (MM) B (MM)	HT (MM) H (MM)	KG/PCE KG/STK	CHF/PCE CHF/STK
1 1000 3585	21	1000	205	80	28	170.00
1 1000 3586	22	1000	205	100	32	170.00
1 1000 3587	24	1000	205	150	43	170.00
1 1000 3588	25	1000	205	200	62	170.00

Flachrinne, NW 100, ohne Gefälle

Klasse E600.

Cunette basse, NW 100, avec orifice de décharge DN 100 dans le fond, sans pente

Classe E600.

N° ARTICLE ARTIKEL-NR.	TYPE TYP	LONG (MM) L (MM)	LARG (MM) B (MM)	HT (MM) H (MM)	KG/PCE KG/STK	CHF/PCE CHF/STK
1 1000 3589	21.1	1000	205	80	28	200.00
1 1000 3590	22.1	1000	205	100	32	200.00
1 1000 3591	24.1	1000	205	150	52	200.00
1 1000 3592	25.1	1000	205	200	62	200.00

Flachrinne, NW 100, mit Auslauföffnung DN 100 im Boden, ohne Gefälle

Klasse E600.

Paroi frontale BIRCO SIR NW100

Paroi frontale, NW100, en acier, galvanisé.

N° ARTICLE ARTIKEL-NR.	TYPE TYP	POUR CUNETTE ZU RINNE	KG/PCE KG/STK	CHF/PCE CHF/STK
1 1000 3593	31	0, 1-2	0.4	25.40
1 1000 3594	31.1	3-4	0.5	25.40
1 1000 3595	31.2	5-6, 50	0.6	25.40
1 1000 3596	32	7-8	0.6	25.40
1 1000 3597	32.1	9-10, 100	0.7	25.40
1 1000 3598	32.2	11-12	0.7	25.40
1 1000 3599	32.3	13-14	0.8	25.40
1 1000 3600	33	15, 150	0.9	25.40

BIRCO SIR NW100

Stirnwand, NW 100, aus Stahl, feuerverzinkt.

Paroi frontale, NW100, en acier galvanisé, avec décharge

N° ARTICLE ARTIKEL-NR.	TYPE TYP	POUR CUNETTE ZU RINNE	KG/PCE KG/STK	CHF/PCE CHF/STK
1 1000 3601	35	0	0.8	45.70
1 1000 3602	36	1-5, 50	0.9	45.70
1 1000 3603	37	6-10, 100	1.1	45.70
1 1000 3604	38	11-15, 150	1.4	45.70

Stirnwand, NW100, aus Stahl, feuerverzinkt, mit Ablauf

Paroi frontale pour cunette basse, NW 100, en acier galvanisé**Stirnwand zu Flachrinne, NW100, aus Stahl, feuerverzinkt**

N° ARTICLE ARTIKEL-NR.	TYPE TYP	POUR CUNETTE ZU RINNE	KG/PCE KG/STK	CHF/PCE CHF/STK
1 1000 3505	231	21, 22, 21.1, 22.1	0.3	25.40
1 1000 3506	232	24, 24.1	0.5	25.40
1 1000 3507	233	25, 25.1	0.6	25.40

Avaloir dans l'alignement BIRCO SIR**BIRCO SIR**

En 1 partie, Classe F900.

1-teilig, Klasse F900.

N° ARTICLE ARTIKEL-NR.	TYPE TYP	LONG (MM) L (MM)	LARG (MM) B (MM)	HT (MM) H (MM)	KG/PCE KG/STK	CHF/PCE CHF/STK
1 1000 3608	1	500	200	490	78	301.00
1 1000 3609	2	500	200	695	103	368.00

Grille cunette BIRCO SIR**BIRCO SIR**

Grille caillebotis, NW100, en acier galvanisé, avec 4 boulons M 12.

Gitterrost, NW100, feuerverzinkt, 4-fach Verschraubung M 12.

N° ARTICLE ARTIKEL-NR.	TYPE TYP	MAILLE (MM) MW (MM)	CLASSE KLASSE	LONG (MM) L (MM)	LARG (MM) B (MM)	HT (MM) H (MM)	KG/PCE KG/STK	CHF/PCE CHF/STK
1 1000 3610	2	30/30	C250	1000	186	30	5.5	87.00
1 1000 3611	2.1	30/30	C250	500	186	30	2.7	66.00
1 1000 3612	4	30/12	C250	1000	186	30	6.1	102.00
1 1000 3613	4.1	30/12	C250	500	186	30	3.3	72.00
1 1000 3614	5	20/30	E600	1000	186	30	9.3	112.00
1 1000 3615	5.1	20/30	E600	500	186	30	4.9	77.00

Grille en fonte, NW100, avec 4 boulons M 12**Gussrost, NW100, 4-fach Verschraubung M 12**

N° ARTICLE ARTIKEL-NR.	TYPE TYP	MAILLE (MM) MW (MM)	CLASSE KLASSE	LONG (MM) L (MM)	LARG (MM) B (MM)	HT (MM) H (MM)	KG/PCE KG/STK	CHF/PCE CHF/STK
1 1000 3620	10	100/13	C250	500	186	30	5.2	33.50
1 1000 3621	12	100/6	E600	500	186	30	7.3	87.00
1 1000 3623	15	59.5/17.5	D400	500	186	30	4.6	36.60
1 1000 3624	16	100/13	F900	500	186	30	7.4	45.70

Grille-caillebotis en fonte, NW100, noire, 4 boulons M 12, Classe E600**Gussgitterrost, NW100, schwarz, 4-fach Verschraubung M 12, Klasse E600**

N° ARTICLE ARTIKEL-NR.	TYPE TYP	MAILLE (MM) MW (MM)	LONG (MM) L (MM)	LARG (MM) B (MM)	HT (MM) H (MM)	KG/PCE KG/STK	CHF/PCE CHF/STK
1 1000 3626	14	20/30	500	186	30	7.2	56.00

Cadre d'appoint, NW100, en acier galvanisé, avec 4 boulons M 12, Classe E600**Stahlaufsatzrahmen, NW100, feuerverzinkt, 4-fach Verschraubung M 12, Klasse E600**

N° ARTICLE ARTIKEL-NR.	TYPE TYP	LONG (MM) L (MM)	LARG (MM) B (MM)	HT (MM) H (MM)	KG/PCE KG/STK	CHF/PCE CHF/STK
1 1000 3627	20	500	200	30	5.0	84.00

Cunette BIRCO SIR NW150**BIRCO SIR NW150**

Avec pente J 0.5 %, Classe F900.

Mit Gefälle J 0.5 %, Klasse F900.

N° ARTICLE ARTIKEL-NR.	TYPE TYP	LONG (MM) L (MM)	LARG (MM) B (MM)	HT (MM) H (MM)	KG/PCE KG/STK	CHF/PCE CHF/STK
1 1000 3628	1	1000	255	230/235	79	175.00
1 1000 3629	2	1000	255	235/240	80	175.00
1 1000 3630	3	1000	255	240/245	81	175.00
1 1000 3631	4	1000	255	245/250	82	175.00
1 1000 3632	5	1000	255	250/255	83	175.00
1 1000 3633	6	1000	255	255/260	84	175.00
1 1000 3634	7	1000	255	260/265	85	175.00
1 1000 3635	8	1000	255	265/270	86	175.00
1 1000 3636	9	1000	255	270/275	87	175.00
1 1000 3637	10	1000	255	275/280	88	175.00
1 1000 3638	11	1000	255	280/285	91	175.00
1 1000 3639	12	1000	255	285/290	92	175.00
1 1000 3640	13	1000	255	290/295	93	175.00
1 1000 3641	14	1000	255	295/300	94	175.00
1 1000 3642	15	1000	255	300/305	95	175.00
1 1000 3643	16	1000	255	305/310	96	175.00
1 1000 3644	17	1000	255	310/315	97	175.00
1 1000 3645	18	1000	255	315/320	98	175.00
1 1000 3646	19	1000	255	320/325	99	175.00
1 1000 3647	20	1000	255	325/330	100	175.00

Avec pente J 0.5 % avec orifice de décharge DN 150 dans le fond, Classe F900**Mit Gefälle J 0.5 %, mit Auslauföffnung DN 150 im Boden, Klasse F900**

N° ARTICLE ARTIKEL-NR.	TYPE TYP	LONG (MM) L (MM)	LARG (MM) B (MM)	HT (MM) H (MM)	KG/PCE KG/STK	CHF/PCE CHF/STK
1 1000 3648	6.1	1000	255	255/260	84	215.00
1 1000 3649	11.1	1000	255	280/285	91	215.00
1 1000 3650	16.1	1000	255	305/310	96	215.00
1 1000 3651	20.1	1000	255	325/330	100	215.00

Sans pente, Classe F900**Ohne Gefälle, Klasse F900**

N° ARTICLE ARTIKEL-NR.	TYPE TYP	LONG (MM) L (MM)	LARG (MM) B (MM)	HT (MM) H (MM)	KG/PCE KG/STK	CHF/PCE CHF/STK
1 1000 3652	0	1000	255	230	78	175.00
1 1000 3653	50	1000	255	255	83	175.00
1 1000 3654	100	1000	255	280	88	175.00
1 1000 3655	150	1000	255	305	93	175.00

Sans pente, avec orifice de décharge DN 150 dans le fond, Classe F900**Ohne Gefälle, mit Auslauföffnung DN 150 im Boden, Klasse F900**

N° ARTICLE ARTIKEL-NR.	TYPE TYP	LONG (MM) L (MM)	LARG (MM) B (MM)	HT (MM) H (MM)	KG/PCE KG/STK	CHF/PCE CHF/STK
1 1000 3656	0.1	1000	255	230	78	215.00
1 1000 3657	50.1	1000	255	255	83	215.00
1 1000 3658	100.1	1000	255	280	88	215.00
1 1000 3659	150.1	1000	255	305	93	215.00

Cunette basse, NW 150, sans pente

Classe E600.

Flachrinne, NW 150, ohne Gefälle

Klasse E600.

N° ARTICLE ARTIKEL-NR.	TYPE TYP	LONG (MM) L (MM)	LARG (MM) B (MM)	HT (MM) H (MM)	KG/PCE KG/STK	CHF/PCE CHF/STK
1 1000 3660	21	1000	255	120	53	175.00
1 1000 3661	22	1000	255	150	56	175.00
1 1000 3662	23	1000	255	200	63	175.00

Cunette basse, NW 150, avec orifice de décharge DN 150 dans le fond, sans pente

Classe E600.

Flachrinne, NW 150, mit Auslauföffnung DN 150 im Boden, ohne Gefälle

Klasse E600.

N° ARTICLE ARTIKEL-NR.	TYPE TYP	LONG (MM) L (MM)	LARG (MM) B (MM)	HT (MM) H (MM)	KG/PCE KG/STK	CHF/PCE CHF/STK
1 1000 3663	21.1	1000	255	120	53	215.00
1 1000 3664	22.1	1000	255	150	56	215.00
1 1000 3665	23.1	1000	255	200	63	215.00

Paroi frontale BIRCO SIR

Paroi frontale, NW150, en acier galvanisé

BIRCO SIR

Stirnwand, NW150, aus Stahl, feuerverzinkt

N° ARTICLE ARTIKEL-NR.	TYPE TYP	POUR CUNETTE ZU RINNE	KG/PCE KG/STK	CHF/PCE CHF/STK
1 1000 3666	41	0, 1-5, 50	0.7	30.50
1 1000 3667	42	6-10, 100	0.8	30.50
1 1000 3668	43	11-15, 150	0.9	30.50
1 1000 3669	44	16-20	1.0	30.50

Paroi frontale, NW150, en acier galvanisé, avec décharge**Stirnwand, NW150, aus Stahl, feuerverzinkt, mit Ablauf**

N° ARTICLE ARTIKEL-NR.	TYPE TYP	POUR CUNETTE ZU RINNE	KG/PCE KG/STK	CHF/PCE CHF/STK
1 1000 3670	45	0	1.0	61.00
1 1000 3671	46	1-5, 50	1.1	61.00
1 1000 3672	47	6-10, 100	1.2	61.00
1 1000 3673	48	11-15, 150	1.3	61.00
1 1000 3674	49	16-20	1.4	61.00

Paroi frontale pour cunette basse, en acier galvanisé, NW150**Stirnwand zu flachrinne, NW 150, aus Stahl, feuerverzinkt**

N° ARTICLE ARTIKEL-NR.	TYPE TYP	POUR CUNETTE ZU RINNE	KG/PCE KG/STK	CHF/PCE CHF/STK
1 1000 3675	241	21, 22, 21.1, 22.1	0.5	30.50
1 1000 3676	242	23, 23.1	0.7	30.50

Avaloir dans l'alignement BIRCO SIR NW150

En 1 partie, Classe F900.

BIRCO SIR NW150

1-teilig, Klasse F900.



N° ARTICLE ARTIKEL-NR.	TYPE TYP	LONG (MM) L (MM)	LARG (MM) B (MM)	HT (MM) H (MM)	KG/PCE KG/STK	CHF/PCE CHF/STK
1 1000 3677	3	500	250	710	114	640.00

Grille cunette BIRCO SIR NW150

Grille-caillebotis, NW150, en acier galvanisé, avec 4 boulons M 12.

BIRCO SIR NW150

Gitterrost, NW150, feuerverzinkt, 4-fach Verschraubung M 12.

N° ARTICLE ARTIKEL-NR.	TYPE TYP	MAILLE (MM) EM (MM)	CLASSE KLASSE	LONG (MM) L (MM)	LARG (MM) B (MM)	HT (MM) H (MM)	KG/PCE KG/STK	CHF/PCE CHF/STK
1 1000 3678	1	30/30	C250	1000	236	30	7.0	127.00
1 1000 3679	1.1	30/30	C250	500	236	30	3.6	97.00
1 1000 3680	2	30/15	C250	1000	236	30	8.1	158.00
1 1000 3681	2.1	30/15	C250	500	236	30	4.2	117.00
1 1000 3682	3	20/30	E600	1000	236	30	14	168.00
1 1000 3683	3.1	20/30	E600	500	236	30	7.4	107.00

Grille en fonte, NW150, 4 boulons M 12**Gussrost, NW150, 4-fach Verschraubung M 12**

N° ARTICLE ARTIKEL-NR.	TYPE TYP	MAILLE (MM) EM (MM)	CLASSE KLASSE	LONG (MM) L (MM)	LARG (MM) B (MM)	HT (MM) H (MM)	KG/PCE KG/STK	CHF/PCE CHF/STK
1 1000 3688	10	150/12	C250	500	236	30	9.0	51.00
1 1000 3689	12	150/12	F900	500	236	30	12	77.00
1 1000 3690	15	84.5/17.5	D400	500	236	30	6.2	56.00

Grille-caillebotis en fonte, NW150, 4 boulons M 12, Classe E600**Gussgitterrost, NW150, 4-fach Verschraubung M 12, Classe E600**

N° ARTICLE ARTIKEL-NR.	TYPE TYP	MAILLE (MM) EM (MM)	LONG (MM) L (MM)	LARG (MM) B (MM)	HT (MM) H (MM)	KG/PCE KG/STK	CHF/PCE CHF/STK
1 1000 3692	13	20/13	500	236	30	11	97.00

Cadre d'appoint, NW150, en acier galvanisé, 4 boulons M 12, Classe F900**Stahlaufsatzrahmen, NW150, feuerverzinkt, 4-fach Verschraubung M 12, Classe F900**

N° ARTICLE ARTIKEL-NR.	TYPE TYP	LONG (MM) L (MM)	LARG (MM) B (MM)	HT (MM) H (MM)	KG/PCE KG/STK	CHF/PCE CHF/STK
1 1000 3693	20	500	250	30	6.0	86.00

**Cunette BIRCO SIR NW200**

Avec sécurité anti-soulèvement, avec pente J 0.5 %, Classe F900.

BIRCO SIR NW200

Mit auftriebsicherung, mit Gefälle J 0.5 %, Klasse F900.

N° ARTICLE ARTIKEL-NR.	TYPE TYP	LONG (MM) L (MM)	LARG (MM) B (MM)	HT (MM) H (MM)	KG/PCE KG/STK	CHF/PCE CHF/STK
1 1000 3694	1	1000	332	310/315	115	238.00
1 1000 3695	2	1000	332	315/320	116	238.00
1 1000 3696	3	1000	332	320/325	116	238.00
1 1000 3697	4	1000	332	325/330	117	238.00
1 1000 3698	5	1000	332	330/335	118	238.00
1 1000 3699	6	1000	332	335/340	119	238.00
1 1000 3700	7	1000	332	340/345	121	238.00
1 1000 3701	8	1000	332	345/350	122	238.00
1 1000 3702	9	1000	332	350/355	123	238.00
1 1000 3703	10	1000	332	355/360	125	238.00

**Avec sécurité anti-soulèvement, avec pente J 0,5 %
avec orifice de décharge DN 200 dans le fond, Classe
F900****Mit auftriebsicherung, mit Gefälle J 0.5 %, mit Aus-
lauföffnung DN 200 im Boden, Klasse F900**

N° ARTICLE ARTIKEL-NR.	TYPE TYP	LONG (MM) L (MM)	LARG (MM) B (MM)	HT (MM) H (MM)	KG/PCE KG/STK	CHF/PCE CHF/STK
1 1000 3704	6.1	1000	332	335/340	120	288.00
1 1000 3705	10.1	1000	332	355/360	124	288.00

Avec sécurité anti-soulèvement, sans pente, Classe F900**Mit auftriebsicherung, ohne Gefälle, Classe F900**

N° ARTICLE ARTIKEL-NR.	TYPE TYP	LONG (MM) L (MM)	LARG (MM) B (MM)	HT (MM) H (MM)	KG/PCE KG/STK	CHF/PCE CHF/STK
1 1000 3706	0	1000	332	310	113	238.00
1 1000 3707	50	1000	332	335	117	238.00
1 1000 3708	100	1000	332	360	123	238.00
1 1000 3709	200	1000	332	410	136	238.00

**Avec sécurité anti-soulèvement, sans pente, avec orifice
de décharge DN 200 dans le fond, Classe F900****Mit auftriebsicherung, ohne Gefälle, mit Auslauföf-
nung DN 200 im Boden, Classe F900**

N° ARTICLE ARTIKEL-NR.	TYPE TYP	LONG (MM) L (MM)	LARG (MM) B (MM)	HT (MM) H (MM)	KG/PCE KG/STK	CHF/PCE CHF/STK
1 1000 3710	0.1	1000	332	310	113	288.00
1 1000 3711	50.1	1000	332	335	117	288.00
1 1000 3712	100.1	1000	332	360	123	288.00
1 1000 3713	200.1	1000	332	410	136	288.00

Cunette basse, NW 200, sans pente

Classe E600.

Flachrinne, NW 200, ohne Gefälle

Classe E600.

N° ARTICLE ARTIKEL-NR.	TYPE TYP	LONG (MM) L (MM)	LARG (MM) B (MM)	HT (MM) H (MM)	KG/PCE KG/STK	CHF/PCE CHF/STK
1 1000 3714	21	1000	332	150	64	238.00
1 1000 3715	22	1000	332	200	74	238.00
1 1000 3716	23	1000	332	250	87	238.00

Cunette basse, NW 200, avec orifice de décharge DN 200 dans le fond, sans pente

Classe E600.

N° ARTICLE ARTIKEL-NR.	TYPE TYP	LONG (MM) L (MM)	LARG (MM) B (MM)	HT (MM) H (MM)	KG/PCE KG/STK	CHF/PCE CHF/STK
1 1000 3717	21.1	1000	332	150	64	288.00
1 1000 3718	22.1	1000	332	200	74	288.00
1 1000 3719	23.1	1000	332	250	87	288.00

Flachrinne, NW 200, mit Auslauföffnung DN 200 im Boden, ohne Gefälle

Classe E600.

**Paroi frontale BIRCO SIR NW200**

Paroi frontale, NW200, en acier galvanisé

N° ARTICLE ARTIKEL-NR.	TYPE TYP	POUR CUNETTE ZU RINNE	KG/PCE KG/STK	CHF/PCE CHF/STK
1 1000 3720	51	0-5, 50	1.2	35.60
1 1000 3721	52	6-10, 100	1.3	35.60
1 1000 3722	53	200	1.4	35.60

BIRCO SIR NW200

Stirnwand, NW200, aus Stahl, feuerverzinkt

Paroi frontale, NW200, en acier galvanisé, avec décharge

Stirnwand, NW200, aus Stahl, feuerverzinkt, mit Ablauf

N° ARTICLE ARTIKEL-NR.	TYPE TYP	POUR CUNETTE ZU RINNE	KG/PCE KG/STK	CHF/PCE CHF/STK
1 1000 3723	55	0	1.8	77.00
1 1000 3724	56	1-5, 50	1.9	77.00
1 1000 3725	57	6-10, 100	2.0	77.00
1 1000 3726	58	200	2.1	77.00

Paroi frontale pour cunette basse, NW 200, en acier galvanisé

Stirnwand zu Flachrinne, NW 200, aus Stahl, feuerverzinkt

N° ARTICLE ARTIKEL-NR.	TYPE TYP	POUR CUNETTE ZU RINNE	KG/PCE KG/STK	CHF/PCE CHF/STK
1 1000 3727	251	21, 22, 21.1, 22.1	0.7	35.60
1 1000 3728	252	23, 23.1	1.2	35.60

Avaloir dans l'alignement BIRCO SIR NW200

En 1 partie, Classe F900.

N° ARTICLE ARTIKEL-NR.	TYPE TYP	LONG (MM) L (MM)	LARG (MM) B (MM)	HT (MM) H (MM)	KG/PCE KG/STK	CHF/PCE CHF/STK
1 1000 3729	4	500	300	740	142	625.00

BIRCO SIR NW200

1-teilig, Klasse F900.

Grille cunette BIRCO SIR NW200

Grille en fonte, NW200, 4 boulons M 12.

N° ARTICLE ARTIKEL-NR.	TYPE TYP	MAILLE (MM) MW (MM)	CLASSE KLASSE	LONG (MM) L (MM)	LARG (MM) B (MM)	HT (MM) H (MM)	KG/PCE KG/STK	CHF/PCE CHF/STK
1 1000 3730	15	200/18	F900	500	287	30	14	92.00
1 1000 3731	12	109.5/17.5	D400	500	287	30	8.1	66.00

BIRCO SIR NW200

Gussrost, NW200, 4-fach Verschraubung M 12.

Grille-caillebotis en fonte, NW200, 4 boulons M 12

Gussgitterrost, NW200, 4-fach Verschraubung M 12

N° ARTICLE ARTIKEL-NR.	TYPE TYP	MAILLE (MM) MW (MM)	CLASSE KLASSE	LONG (MM) L (MM)	LARG (MM) B (MM)	HT (MM) H (MM)	KG/PCE KG/STK	CHF/PCE CHF/STK
1 1000 3732	10	20/30	C250	500	287	30	11	82.00
1 1000 3733	13	20/30	E600	500	287	30	13	87.00

**Cadre d'appoint en acier galvanisé, NW200, 4 boulons
M 12, Classe F900****Stahlaufsatzrahmen, NW200, feuerverzinkt, 4-fach
Verschraubung M 12, Klasse F900**

CREA-BETON

N° ARTICLE ARTIKEL-NR.	TYPE TYP	LONG (MM) L (MM)	LARG (MM) B (MM)	HT (MM) H (MM)	KG/PCE KG/STK	CHF/PCE CHF/STK
1 1000 3735	20	500	302	30	7.0	109.00

Avaloir BIRCO SIR

En 1 partie, drainage ponctuel ou raccordement aux caniveaux sur deux côtés, panier PP et manchon DN 100.

Classe E600.

BIRCO SIR

1-teilig, für Punktentwässerung oder 2-seitigen Rinnenanschluss mit KG-Muffe DN 100.

Klasse E600.

N° ARTICLE ARTIKEL-NR.	TYPE TYP	LONG (MM) L (MM)	LARG (MM) B (MM)	HT (MM) H (MM)	KG/PCE KG/STK	CHF/PCE CHF/STK
1 1000 3736	31	300	300	400	58	245.00

En 1 partie, drainage ponctuel ou raccordement aux caniveaux sur trois côtés, panier PP et manchon DN 150.

Classe E600.

1-teilig, für Punktentwässerung oder 3-seitigen Rinnenanschluss mit KG-Muffe DN 150.

Klasse E600.

N° ARTICLE ARTIKEL-NR.	TYPE TYP	LONG (MM) L (MM)	LARG (MM) B (MM)	HT (MM) H (MM)	KG/PCE KG/STK	CHF/PCE CHF/STK
1 1000 3737	41	400	400	575	121	525.00

En 2 parties, drainage ponctuel, panier PP et manchon DN 200.

Classe E600

2-teilig, nur als Punktentwässerung, KG-Muffe DN 200

Klasse E600

N° ARTICLE ARTIKEL-NR.	TYPE TYP	LONG (MM) L (MM)	LARG (MM) B (MM)	HT (MM) H (MM)	KG/PCE KG/STK	CHF/PCE CHF/STK
1 1000 3738	42	400	400	880	180	695.00

En 3 parties, drainage ponctuel ou raccordement aux caniveaux sur quatre côtés, panier PP et manchon DN 200.

Classe E600.

3-teilig, für Punktentwässerung oder 4-seitigen Rinnenanschluss, KG-Muffe DN 200.

Klasse E600.

N° ARTICLE ARTIKEL-NR.	TYPE TYP	LONG (MM) L (MM)	LARG (MM) B (MM)	HT (MM) H (MM)	KG/PCE KG/STK	CHF/PCE CHF/STK
1 1000 3739	43	400	400	1200	232	870.00

Grille avaloir BIRCO SIR

Grille-caillebotis, en acier galvanisé, 2 boulons M 12, pour avaloir 300/300 mm.

Classe C250.

N° ARTICLE ARTIKEL-NR.	TYPE TYP	MAILLE (MM) MW (MM)	LONG (MM) L (MM)	LARG (MM) B (MM)	HT (MM) H (MM)	KG/PCE KG/STK	CHF/PCE CHF/STK
1 1000 3740	3	30/30	280	280	30	3.6	113.00

BIRCO SIR

Gitterrost, feuerverzinkt, 2-fach Verschraubung M 12, für Sinkkasten 300/300 mm.

Klasse C250.

**Grille-caillebotis, en acier galvanisé, 4 boulons M 12, pour avaloir 400/400 mm**

N° ARTICLE ARTIKEL-NR.	TYPE TYP	MAILLE (MM) MW (MM)	CLASSE KLASSE	MM/ LONG MM/L	MM/LARG MM/B	MM/HT MM/H	KG/PCE KG/STK	CHF/PCE CHF/STK
1 1000 3742	5	30/30	C250	380	380	40	6.8	245.00
1 1000 3744	7	20/30	E600	380	380	40	10	337.00

Gitterrost, feuerverzinkt, 4-fach Verschraubung M 12, für Sinkkasten 400/400 mm**Grille en fonte, 2 boulons M 12, pour avaloir 300/300 mm**

Classe E600.

N° ARTICLE ARTIKEL-NR.	TYPE TYP	MAILLE (MM) MW (MM)	LONG (MM) L (MM)	LARG (MM) B (MM)	HT (MM) H (MM)	KG/PCE KG/STK	CHF/PCE CHF/STK
1 1000 3746	20	93/17	280	280	30	7.3	118.00

Gussrost, 2-fach Verschraubung M 12, für Sinkkasten 300/300 mm

Klasse E600.

Grille en fonte, avec 4 boulons M 12, pour avaloir 400/400 mm

Classe E600.

N° ARTICLE ARTIKEL-NR.	TYPE TYP	MAILLE (MM) MW (MM)	LONG (MM) L (MM)	LARG (MM) B (MM)	HT (MM) H (MM)	KG/PCE KG/STK	CHF/PCE CHF/STK
1 1000 3747	21	133/15	380	380	40	20	235.00

Gussrost, 4-fach Verschraubung M 12, für Sinkkasten 400/400 mm

Klasse E600.

Support adapté BIRCO

Support adapté pour BIRCO PLUS NW 100, LIGHT NW 100 AS, SIR NW 100.

N° ARTICLE ARTIKEL-NR.	TYPE TYP	LONG (MM) L (MM)	LARG (MM) B (MM)	HT (MM) H (MM)	KG/PCE KG/STK	CHF/PCE CHF/STK
1 1000 3748	1	120	400	300	6.7	100.00

BIRCO

Stellfüsse zu BIRCO PLUS NW 100, LIGHT NW 100 AS, SIR NW 100.

Support adapté pour BIRCO SIR NW 150, SIR NW 200 AS

Stellfüsse zu BIRCO SIR NW 150, SIR NW 200 AS

N° ARTICLE ARTIKEL-NR.	TYPE TYP	LONG (MM) L (MM)	LARG (MM) B (MM)	HT (MM) H (MM)	KG/PCE KG/STK	CHF/PCE CHF/STK
1 1000 3749	2	120	480	300	7.5	110.00

Support adapté pour BIRCO PROFIL 160, 196, 246

Stellfüsse zu BIRCO PROFIL 160, 196, 246

(Pce = 1 paire)

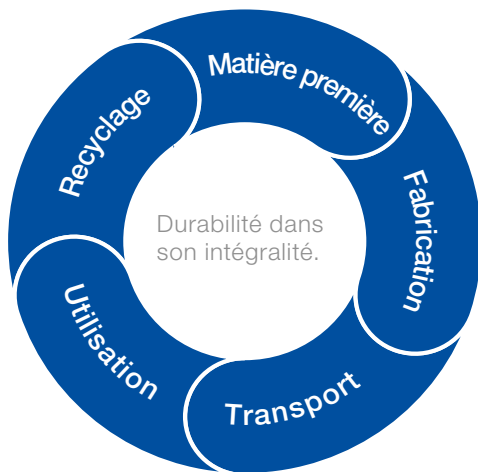
(Stk = 1 Paar)

N° ARTICLE ARTIKEL-NR.	TYPE TYP	HT (MM) H (MM)	KG/PCE KG/STK	CHF/PCE CHF/STK
1 1000 3750	3	130	0.3	40.00

FILCOTEN®

TECHNOLOGIE DE POINTE POUR LE DRAINAGE, LA CONSTRUCTION DE VOIES DE CHEMINS DE FER ET DE ROUTES

Technologie en harmonie avec la nature.



FILCOTEN® tec avec cadre en acier zingué, dimension nominale 100

Caniveau en béton composite avec cadre en acier zingué jusqu'à cl. C.

Corps de caniveau avec feuillure d'emboîtement

N° ARTICLE ARTIKEL-NR.	DÉSIGNATION	BEZEICHNUNG	PENTE GEFÄLLE	KG/PCE KG/STK	PCE/PAL STK/PAL	CHF/PCE CHF/STK
1 1000 3751	FILCOTEN tec V DN 100, n° 0, 1000/135	FILCOTEN tec V NW 100, Nr. 0, 1000/135	0.0 %	13.0	30	56.00
1 1000 3752	FILCOTEN tec V DN 100, n° 0, 500/135	FILCOTEN tec V NW 100, Nr. 0, 500/135	0.0 %	6.6		42.00
1 1000 3753	FILCOTEN tec V DN 100, n° 5-0, 1000/160	FILCOTEN tec V NW 100, Nr. 5-0, 1000/160	0.0 %	16.1	24	60.00
1 1000 3754	FILCOTEN tec V DN 100, n° 10-0, 1000/185	FILCOTEN tec V NW 100, Nr. 10-0, 1000/185	0.0 %	18.7	24	64.00
1 1000 3756	Supplément pour caniveaux avec écoulement en bas DN 100	Aufpreis für Rinnen mit Ablauf nach unten DN 100	0.0 %	6.6		36.00
1 1000 3755	FILCOTEN tec V DN 100, n° 1 à n° 10, 1000/135-185	FILCOTEN ec V NW 100, Nr. 1 bis Nr. 10, 1000/135-185	0.5 %	13.4-18.5	24	60.00

FILCOTEN® tec mit verzinkter Stahlzarge, Nennweite 100

Rinne aus Faserverbund-Werkstoff mit einbetonierten verzinkten Stahlzargen bis Kl. C.

Rinnenkörper mit Sicherheitsfalz 

Accessoires

Zubehör

N° ARTICLE ARTIKEL-NR.	DÉSIGNATION	BEZEICHNUNG	MATÉRIAU MATERIAL	KG/PCE KG/STK	PCE/PAL STK/PAL	CHF/PCE CHF/STK
1 1000 3757	Tec dessableur V 500/144/500 incl. Manchon KG DN 100	Tec Sinkkasten V 500/144/500 inkl. KG-Muffe DN 100	FILCOTEN FILCOTEN	24	20	176.00
1 1000 3758	Panier décanteur pour des-sableur	Schlammemeier zu Sinkkasten	Plastique Kunststoff	0.2		21.00
1 1000 3759	Siphon pour dessableur, pour équipement ultérieur DN 100	Geruchsverschluss für Sinkk. Zum Nachrüsten DN 100	Plastique Kunststoff	0.1		5.00
1 1000 3760	Siphon pour écoulement DN 100	Geruchsverschluss für Bode-nablauf DN 100	Plastique Kunststoff	0.2		12.00
1 1000 3761	Tec plaque frontale ou finale	Tec Stirn- bzw. Endplatte	Zingué Verzinkt	0.3		12.00
1 1000 3762	Tec plaque finale avec écoule-ment DN 100	Tec Endplatte mit Ablauf DN 100				39.00
1 1000 3763	Tec broche de fixation de la grille contre le vandalisme et le vol DN 100	Tec Rostverankerung zur Vandalismus- und Diebstahl-sicherung NW 100		0.1		11.00

FILCOTEN® tec mini avec cadre en acier zingué, dimension nominale 100

Caniveau en béton composite avec cadre en acier zingué jusqu'à cl. C - hauteur de construction particulièrement faible.

Corps de caniveau avec feuillure d'emboîtement

N° ARTICLE ARTIKEL-NR.	DÉSIGNATION	BEZEICHNUNG	PENTE GEFÄLLE	KG/PCE KG/STK	PCE/PAL STK/PAL	CHF/PCE CHF/STK
1 1000 3764	FILCOTEN tec V mini DN 100, 1000/80	FILCOTEN tec V mini NW 100, 1000/80	0.0 %	9.1	48	47.00
1 1000 3756	Supplément pour caniveaux avec écoulement en bas DN 100	Aufpreis für Rinnen mit Ablauf nach unten DN 100	0.0 %	6.6		36.00

FILCOTEN® tec mini mit verzinkter Stahlzarge, Nennweite 100

Rinne aus Faserverbund-Werkstoff mit einbetonierter verzinkter Stahlzarge bis Kl. C - besonders geringe Bauhöhe.

Rinnenkörper mit Sicherheitsfalz

Accessoires

Zubehör

vonRollhydro

N° ARTICLE ARTIKEL-NR.	DÉSIGNATION	BEZEICHNUNG	MATÉRIAU	MATERIAL	KG/PCE KG/STK	CHF/PCE CHF/STK
1 1000 3765	Tec mini plaque frontale ou finale	Tec mini Stirn- bzw. Endplatte	Zingué	Verzinkt	0.1	15.00

Grilles avec verrouillage fix

Abdeckungen mit fix-Verschluss

N° ARTICLE ARTIKEL-NR.	DÉSIGNATION	BEZEICHNUNG	CLASSE KLASSE	KG/PCE KG/STK	PCE/PAL STK/PAL	CHF/PCE CHF/STK
1 1000 3766	Tec grille passerelle 1000/122/20, SW 8/80 1)*	Tec Stegrost 1000/122/20, SW 8/80 1)*	A 15	1.5	240	31.00
1 1000 3767	Tec grille passerelle 500/122/20, SW 8/80 1)*	Tec Stegrost 500/122/20, SW 8/80 1)*	A 15	0.8		25.00
1 1000 3768	Tec grille passerelle 1000/122/20, SW 8/80 1)*	Tec Stegrost 1000/122/20, SW 8/80 1)*	C 250	4.5	120	75.00
1 1000 3769	Tec grille passerelle 500/122/20, SW 8/80 1)*	Tec Stegrost 500/122/20, SW 8/80 1)*	C 250	2.2		60.00
1 1000 3770	Tec grille perforée 1000/122/20, Ø 6.0 mm*	Tec Lochrost 1000/122/20, Ø 6.0 mm*	A 15	1.9	120	86.00
1 1000 3771	Tec grille perforée 500/122/20, Ø 6.0 mm*	Tec Lochrost 500/122/20, Ø 6.0 mm*	A 15	1.0		60.00
1 1000 3772	Tec grille perforée 1000/122/20, Ø 6.0 mm*	Tec Lochrost 1000/122/20, Ø 6.0 mm*	C 250	3.3	120	93.00
1 1000 3773	Tec grille perforée 500/122/20, Ø 6.0 mm*	Tec Lochrost 500/122/20, Ø 6.0 mm*	C 250	1.7		74.00
1 1000 3774	Tec grille caillebotis 1000/122/20, MW 30/10*	Tec Gitterrost 1000/122/20, MW 30/10*	B 125	2.8	120	56.00
1 1000 3775	Tec grille caillebotis 500/122/20, MW 30/10*	Tec Gitterrost 500/122/20, MW 30/10*	B 125	1.4		51.00
1 1000 3776	Tec grille caillebotis 1000/122/20, MW 30/10*	Tec Gitterrost 1000/122/20, MW 30/10*	C 250	3.3	120	74.00
1 1000 3777	Tec grille caillebotis 500/122/20, MW 30/10*	Tec Gitterrost 500/122/20, MW 30/10*	C 250	1.6		61.00
1 1000 3778	Tec design COMBee 500/123/20, Ø 7.3 mm	Tec COMBee designrost 500/123/20, Ø 7.3 mm	C 250	1.1	204	42.00
1 1000 3779	Tec grille à barreaux longitudinaux en fonte 500/122/20, MW 29/13	Tec Guss-Längsstabrost 500/122/20, MW 29/13	C 250	3.2	240	30.00
1 1000 3780	Tec grille à barreaux longitudinaux en fonte 500/122/20, MW 29/6, SW étroite	Tec Guss-Längsstabrost 500/122/20, MW 29/6, enge SW	C 250	3.6	240	24.00
***	Tec grilles design - réalisations variées	Tec Designroste - verschiedene Ausführungen				sur demande auf Anfrage

1) Pas de broche de fixation contre le vandalisme possible

1) Keine Vandalismussicherung möglich

Caniveau à rayon

Longueur 200 cm.

Rinne in Bogenform

Länge 200 cm.



N° ARTICLE ARTIKEL-NR.	DIM (CM) DIM (CM)	KG/PCE KG/STK	CHF/M1 CHF/M1
916 0020	20 *	90	105.00
916 0025	25 *	135	118.00
916 0030	30 *	160	162.00
916 0035	35 *	210	192.00
916 0040	40 *	280	237.00
1 1000 3787	50 *	420	341.00

*Sur commande

*Auf Bestellung

Caniveau armé

Longueur 200 cm.

Rinne, armiert

Länge 200 cm.

N° ARTICLE ARTIKEL-NR.	DIM EXT. (CM) AUSSEN DIM (CM)	ÉP (CM) D (CM)	KG/M1 KG/M1	CHF/M1 CHF/M1
1 1000 3788	60/50	10	360	162.00

Caniveau non armé

Longueur 70 cm.

Rinne, nicht armiert

Länge 70 cm.

N° ARTICLE ARTIKEL-NR.	DIM EXT. (CM) AUSSEN DIM (CM)	ÉP (CM) D (CM)	KG/PCE KG/STK	CHF/PCE CHF/STK
927 0100	25/25-28	5	84	91.00

Couvercle non armé pour caniveau

Longueur 70 cm.

Rinnendeckel nicht armiert

Länge 70 cm.

N° ARTICLE ARTIKEL-NR.	DIM EXT. (CM) AUSSEN DIM (CM)	ÉP (CM) D (CM)	KG/PCE KG/STK	CHF/PCE CHF/STK
920 0200	38	5	38	40.00

Caniveau traversée de route

Béton armé, longueur 100 cm.

Rinne für Strassenüberquerung

Länge 100 cm.

N° ARTICLE ARTIKEL-NR.	DÉSIGNATION	BEZEICHNUNG	DIM INT. (CM) INNENMASS (CM)	KG/PCE KG/STK	CHF/M1 CHF/M1
927 0005	Non renforcé	Nicht verstärkt	19/18	150	112.00
927 0010	Renforcé	Verstärkt	19/18	155	289.00

Grille en fonte pour caniveau traversée de route**Gussrost zu Rinne für Strassenüberquerung**

N° ARTICLE ARTIKEL-NR.	DÉSIGNATION BEZEICHNUNG	CHARGE TO/ROUE LAST TO/RAD	CHF/PCE CHF/STK
805 0302	FASA 503-2	5	155.00

Caniveaux Plastitech

Rinnenkörper Plastitech

01.G14

KENADRAIN HD 100 mm

Conditionnement en palette de 40 m1. Feuillure en acier galvanisé.

Livré avec grille montée. Longueur 1 m1.

Kenadrain HD 100 mm

Paletten à 40 lm. Zarge aus verzinktem Stahl.

Lieferung inkl. Rost, Länge 1 m.

N° ARTICLE ARTIKEL-NR.	TYPE	TYP	CLASSE KLASSE	OUVERTURE (MM) ÖFFNUNG (MM)	SURFACE D'AVALEMENT (CM²/M1) SCHLITZÖFFNUNG (CM²/M1)	KG/PCE KG/STK	CHF/PCE CHF/STK
989 1707	Fonte	Guss	D400	10/95	490	16.4	
989 1700	Fonte	Guss	C250	10/95	490	14.0	
989 5100	Polyamide Noire	Polyamide schwarz	C250	10/95	490	10.5	

Accessoires

Largeur 100 mm

Zubehör

Breite 100 mm.

N° ARTICLE ARTIKEL-NR.	TYPE	TYP	Ø (MM) Ø (MM)	CHF/PCE CHF/STK
989 1705	Fond / Naissance	Endstirnwand mit Stützen	110	
989 1710	Piquage de sortie - verticale	Ablauf vertikal	125	

CONNECTO 130 mm

Livré avec grilles montées non verrouillées. Conditionnement en palette de 56 m1 ou 32 m1.

Sorties latérales et verticales

CONNECTO 130 mm

Mit Rost, nicht verriegelt. Paletten à 56 oder 32 lm.

Senkrechter oder seitlicher Anschluss.

N° ARTICLE ARTIKEL-NR.	TYPE	TYP	FEUILLURE	ZARGE	OUVERTURE (MM) ÖFFNUNG (MM)	SURFACE D'AVALEMENT (CM²/M1) SCHLITZÖFFNUNG (CM²/M1)	CHF/PCE CHF/STK
989 5000	Fonte vissée	Guss ver- schraubbar	Sans	Ohne	10/70	470	

Accessoires**Zubehör**

N° ARTICLE ARTIKEL-NR.	TYPE	TYP	LARG CANIVEAU (MM) LÄNGE RINNENKÖRPER (MM)	Ø (MM) Ø (MM)	CHF/PCE CHF/STK
989 5005	Fond / Naissance	Endstirnwand mit Stützen	130	110	
989 5010	Piquage de sortie - verticale	Ablauf vertikal	130	110	

Dalle de répartition "Swissgas"

Druckverteiplatten "Swissgas"



N° ARTICLE ARTIKEL-NR.	DIM (CM) DIM (CM)	KG/PCE KG/STK	CHF/PCE CHF/STK
5010 0100	200/150/10	750	110.00

Traversées Alpines

Alpinrinnen

01.G16

Rigole PE

Recyclé gris.

Rinne PE

Recycliert grau.

ROLOG

N° ARTICLE ARTIKEL-NR.	DIM (CM) DIM (CM)	LONG (CM) L (CM)	CHF/PCE CHF/STK
690 8630	26/18.5	3	177.00

Grille galvanisée

Pour rigole.

Rost, feuerverzinkt

Für Rinne.

N° ARTICLE ARTIKEL-NR.	LONG (CM) L (CM)	CHF/PCE CHF/STK
690 8632	150	192.00

Fer plat de liaison**Verbindungseisen flach**

N° ARTICLE ARTIKEL-NR.	LONG (CM) L (CM)	CHF/PCE CHF/STK
690 8634	80	47.00

Traversée Alpine en métal**Alpinrinnen aus Metall**

N° ARTICLE ARTIKEL-NR.	LONG (M1) L (M1)	CHF/M1 CHF/M1
***	3	sur demande auf Anfrage



SYTEC tuyaux ondulés en acier

Zingué au feu, SYTEC Spirel longueur du tuyau 6 m.

SYTEC Wellstahlrohre (Spiralwellrohre)

Feuerverzinkt, SYTEC Spirel Rohrlänge 6 m.

N° ARTICLE ARTIKEL-NR.	Ø (CM) Ø (CM)	ÉP (CM) D (CM)	KG/M1 KG/M1	CHF/M1 CHF/M1	CHF/PCE CHF/STK collier Kupplung
1 1000 3853-54	30	1.5	14	58.00	70.00
1 1000 3855-56	40	1.5	18	79.00	76.00
1 1000 3857-58	50	1.5	24	106.00	82.00
1 1000 3859-60	60	1.5	28	125.00	91.00
1 1000 3861-62	80	1.5	37	202.00	127.00
1 1000 3863-64	100	1.5	47	259.00	161.00
1 1000 3865-66	120	1.5	56	307.00	185.00

N° ARTICLE ARTIKEL-NR.	DÉSIGNATION	BEZEICHNUNG	Ø (CM) Ø (CM)	CHF/CM CHF/CM
***	Coupe verticale	Vertikalschnitt	<= 120	1.50 x Ø
***	Coupe en biais	Schrägschnitt	<= 120	2.00 x Ø

Frais pour plus de Ø 120 cm + formes diverses

Prix sur demande.

Dimensions des tuyaux.

D'autres mesures, profils aplatis, traitements de surface sur demande.

Kosten für Schnitte über Ø 120 cm (unterschiedliche Formen)

Preis auf Anfrage.

Grösse der Rohre.

Andere Grössen, Walzprofile, Oberflächenbehandlungen auf Anfrage.

Bordures de route

Strassenrandstein

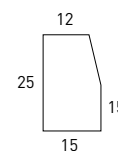
01.G18

Bordure RB12 béton

Gris, avec couche de parement.

Randstein RB12, Beton

Grau, mit Vorsatz.



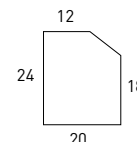
N° ARTICLE ARTIKEL-NR.	LONG (CM) L (CM)	LARG (CM) B (CM)	HT (CM) H (CM)	KG/PCE KG/STK	PCE/PAL STK/PAL	CHF/PCE CHF/STK
1 1000 3867	50	15	25	40	30	25.50
1 1000 3868	100	15	25	81	15	38.40

Bordure Etat de Vaud béton

Gris H=24 cm, avec couche de parement.

Randstein Kanton Waadt, Beton

Grau H=24 cm, mit Vorsatz.



N° ARTICLE ARTIKEL-NR.	LONG (CM) L (CM)	LARG (CM) B (CM)	HT (CM) H (CM)	KG/PCE KG/STK	PCE/PAL STK/PAL	CHF/PCE CHF/STK
638 6015	25	20	24	25	48	22.80
638 6010	50	20	24	50	24	22.80
638 6005	100	20	24	99	12	29.20

Rayon, gris H=24 cm

Bogenstück, grau H=24 cm

N° ARTICLE ARTIKEL-NR.	LONG (CM) L (CM)	LARG (CM) B (CM)	HT (CM) H (CM)	RAYON (CM) RADIUS (CM)	KG/PCE KG/STK	PCE/PAL STK/PAL	CHF/PCE CHF/STK
1 1000 3872	38	20	24	25	25	60	66.00
1 1000 3873	38	20	24	50	33	36	66.00
1 1000 3874	38	20	24	75	35	36	66.00
1 1000 3875	51	20	24	100	48	24	66.00
1 1000 3876	46	20	24	150	46	24	66.00
1 1000 3877	51	20	24	200	52	24	66.00
1 1000 3878	48	20	24	250	52	24	66.00
1 1000 3879	51	20	24	400	56	24	66.00
1 1000 3880	51	20	24	500	56	24	66.00

Gris H=13.6 cm, avec couche de parement

Grau H=13.6 cm, mit Vorsatz

N° ARTICLE ARTIKEL-NR.	LONG (CM) L (CM)	LARG (CM) B (CM)	HT (CM) H (CM)	KG/PCE KG/STK	PCE/PAL STK/PAL	CHF/PCE CHF/STK
1 1000 3881	50	20	13.6	29	40	25.80
1 1000 3882	100	20	13.6	50	20	34.90

Rayon, gris H=13.6 cm

Bogenstück, grau H=13.6 cm

N° ARTICLE ARTIKEL-NR.	LONG (CM) L (CM)	LARG (CM) B (CM)	HT (CM) H (CM)	RAYON (CM) RADIUS (CM)	KG/PCE KG/STK	CHF/PCE CHF/STK
1 1000 3883	38	20	13.6	25	14	85.00
1 1000 3884	38	20	13.6	50	19	85.00
1 1000 3885	38	20	13.6	75	20	85.00
1 1000 3886	51	20	13.6	100	28	85.00
1 1000 3887	46	20	13.6	150	24	85.00
1 1000 3888	51	20	13.6	200	28	85.00
1 1000 3889	48	20	13.6	250	29	85.00
1 1000 3890	51	20	13.6	400	30	85.00
1 1000 3891	51	20	13.6	500	31	85.00

Plongeante, gris en béton

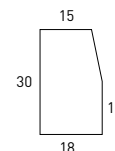
Einfahrtsstein, grau, Beton

N° ARTICLE ARTIKEL-NR.	CÔTÉ	SEITE	LONG (CM) L (CM)	LARG (CM) B (CM)	HT (CM) H (CM)	KG/PCE KG/STK	CHF/PCE CHF/STK
1 1000 3892	gauche	links	100	20	24	71	107.00
1 1000 3893	droite	recht	100	20	24	71	107.00
1 1000 3894	gauche	links	100	20	13.6	32	131.00
1 1000 3895	droite	recht	100	20	13.6	32	131.00

Bordure Etat du Valais béton**Randstein Kanton Wallis**

Gris.

Grau.



N° ARTICLE ARTIKEL-NR.	LONG (CM) L (CM)	LARG (CM) B (CM)	HT (CM) H (CM)	KG/PCE KG/STK	PCE/PAL STK/PAL	CHF/PCE CHF/STK
1 1000 3899	100	18	30	117	8	69.00

Bordure en granit Bianco Sardo

Faces visibles grenillées, longueur libre de 80 à 180 cm.

Randstein aus Granit Bianco Sardo

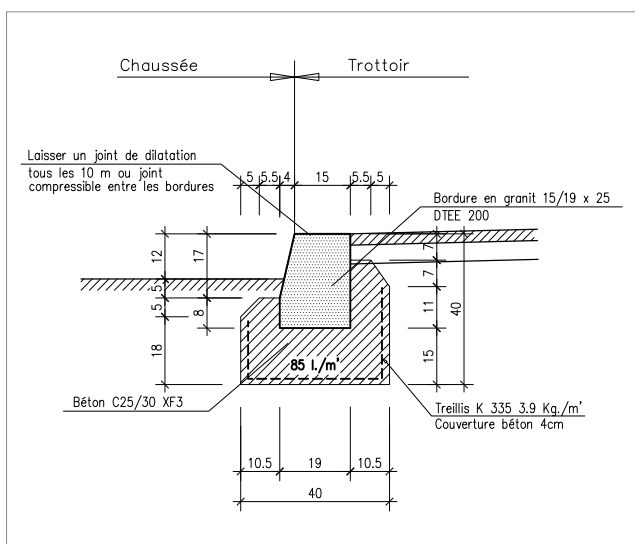
Sicht gestranlt, Länge frei 80-180 cm.

N° ARTICLE ARTIKEL-NR.	DÉSIGNATION	BEZEICHNUNG	DIM (CM) DIM (CM)	CHF/M1 CHF/M1
1 1000 4115	Type A	Type A	6/25	23.70
1 1000 4116	Type A	Type A	8/25	26.65
1 1000 4117	Type A DMTE 201	Type A DMRU 201	8/30	30.60
1 1000 4118	Type A	Type A	10/25	32.95
1 1000 4113	Type B	Type B	15/15	31.60
1 1000 4120	Type B DMTE 200T	Type B DMRU 200T	15-19/25	48.35
1 1000 4122	Type B DMTE 208	Type B DMRU 208	15-19/32	57.20
1 1000 4114	Type B DMTE 208S franchissable	Type B DMRU 208S schneidbar	15-19/26	63.15

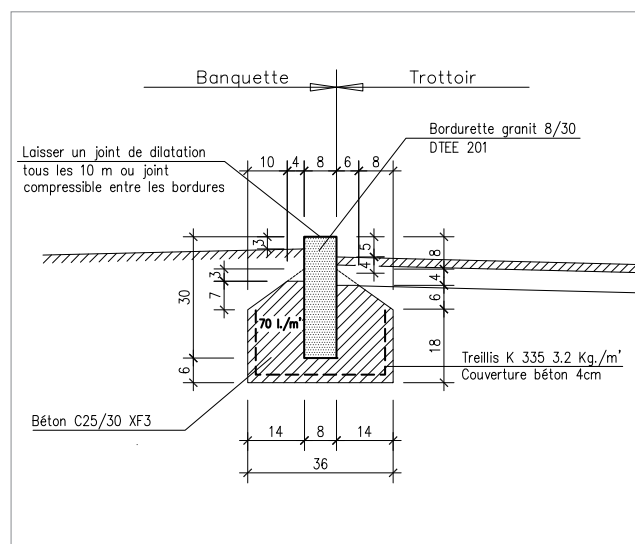
Autres modèles et profils sur demande.

Andere Modelle und Profile auf Anfrage.

DMTE 200T - Bordure Granit 15/19 x 25



DMTE 201 - Bordurette Granit 8/30



PASSION BÉTON

Bâtiment



- Prémurs - Prédalles
- Façades
- Rampes d'escalier
- Acrotères
- Balcons
- Parapets
- Encadrements

Génie Civil



- Caniveaux et couvercles
- Dallage
- Chambres de tirage
- Stations transformatrices
- Pont - Poutres

Aménagement



- Mobilier urbain
- Fontaines - Bacs
- Bancs
- Plans de travail - Éviers
- Mobilier salle de bain
- Columbariums

SPÉCIALISTE DE LA PRÉFABRICATION SUR MESURE

Proz Frères SA
Route d'Aproz 1
1908 Riddes

Téléphone +41 (0)27 305 15 22
Fax +41 (0)27 305 15 21
E-mail info@proz.ch
Site Internet www.proz.ch


PROZ FRÈRES
ÉLÉMENTS EN BÉTON

Cadres pour fonte

Rahmen für Gussdeckel

01.G19

Cadre de regard en béton armé

Type DTEE, centré.

Beton-schachtrahmen, armiert

Typ DUBU, zentrisch.



N° ARTICLE ARTIKEL-NR.	DIM (CM) DIM (CM)	HT (CM) H (CM)	KG/PCE KG/PCE	CHF/PCE CHF/PCE
780 0065	65/65	12/15	100	211.00
780 0075	75/75	12/15	140	218.00
780 0076	77/87	12/15	160	218.00
780 0085	85/85	12/15	140	294.00
780 0100	100/100	12/15	230	325.00
780 0110	110/110	12/15	300	369.00
780 0125	120/120	12/15	370	416.00
780 0130	130/130	15/20	450	424.00
780 0140	140/140	15/20	540	485.00
780 0150	150/150	15/20	630	553.00
780 0160	160/160	17/20	950	621.00
780 0180	180/180	17/20	1100	787.00

Cadre de grille en béton armé

Type DTEE, excentré.

Betonrahmen für Gitterrost, armiert

Typ DVBU, exzentrisch.

N° ARTICLE ARTIKEL-NR.	DIM (CM) DIM (CM)	HT (CM) H (CM)	KG/PCE KG/PCE	CHF/PCE CHF/PCE
780 0077	61/87	12/15	90	218.00

Cadre en béton armé rond

Betonrahmen, armiert, rund

N° ARTICLE ARTIKEL-NR.	Ø EXT. (CM) Ø AD (CM)	HT (CM) H (CM)	KG/PCE KG/PCE	CHF/PCE CHF/PCE
780 1000	85	12/15	130	294.00
780 1005	100	12/15	200	325.00

Plus value pour cadre en béton

Aufpreise für Betonrahmen

N° ARTICLE ARTIKEL-NR.	DÉSIGNATION	BEZEICHNUNG	CHF/PCE CHF/PCE
780 0900	Réhausse du cadre pour pose de pavés	Erhöhung des Rahmens für Pflastersteine	90.00
1 1009 1410	pour fonte fournie par le client	Für Gusseisen geliefert durch Kunden	18.00

Anneau d'adaptation pour FASA

Einpassring für FASA

N° ARTICLE ARTIKEL-NR.	DIM (CM) DIM (CM)	KG/PCE KG/PCE	CHF/PCE CHF/PCE
780 1060	65/85/11	62	75.00
1 1000 2696	65/85/15	85	154.00
1 1000 2697	65/85/22	125	186.00
780 1075	85/105/11	85	130.00
780 1080	85/105/15	160	239.00
780 1100	85/105/20	220	286.00

Sac à coupe-vent complet

Avec introduction PVC Ø 110 cm, avec plateau. Descente de cheneau ou plateau avec bouchon.

N° ARTICLE ARTIKEL-NR.	DIM (CM) DIM (CM)	KG/PCE KG/PCE	CHF/PCE CHF/PCE
1 1000 3973	20/20	52	179.00
714 2525	25/25	68	184.00
714 3031	30/30	95	226.00
714 4041	40/40	170	292.00
1 1000 3977	50/50 *	270	
***	60/60 *	400	

*Sur commande

Dachwasserkasten, komplett

Mit Einführung für PVC Ø 110 cm, mit Abdeckung.

**Sac à coupe-vent seul**

Avec introduction PVC Ø 110 cm, sans plateau.

N° ARTICLE ARTIKEL-NR.	DIM (CM) DIM (CM)	KG/PCE KG/PCE	CHF/PCE CHF/PCE
715 2020	20/20	40	116.00
715 2525	25/25	50	121.00
715 3030	30/30	70	152.00
715 4040	40/40	120	203.00
1 1000 3989	50/50 *	200	
1 1000 3990	60/60 *	280	

*Sur commande

Dachwasserkasten

Mit Einführung für PVC Ø 110 cm, ohne Abdeckung.

Plateau pour sac coupe-vent seul

Plateau descente de cheneau ou plateau avec bouchon.

N° ARTICLE ARTIKEL-NR.	DIM (CM) DIM (CM)	KG/PCE KG/PCE	CHF/PCE CHF/PCE
716 2020	20/20	12	63.00
716 2525	25/25	18	63.00
716 3030	30/30	25	76.00
716 4041	40/40	50	89.00
1 1000 3995	50/50 *	70	
1 1000 3996	60/60 *	120	

*Sur commande

Abdeckung für Dachwasserkasten

mit Einschnitt oder Verschluss.

Grille en fonte pour sac coupe-vent

N° ARTICLE ARTIKEL-NR.	DÉSIGNATION BEZEICHNUNG	DIM (CM) DIM (CM)	KG/PCE KG/PCE	CHF/PCE CHF/PCE
806 5020	FASA 650-20	20/20	2.4	50.00

Gussrost für Dachwasserkasten

Chambres génie civil

Tiefbauschächte

01.G21



Chambre d'éclairage

Schacht für Strassenbeleuchtung

N° ARTICLE ARTIKEL-NR.	TYPE TYP	DIM. INTER. (CM) DIM INNEN (CM)	DIM. EXT. (CM) DIM AUSSEN (CM)	KG/PCE KG/STK	CHF/PCE CHF/STK
740 1005	SEIC / ESR	30/30/50	40/40	68	129.00

Couvercle pour chambre d'éclairage

Deckel für Strassenbeleuchtungsschacht

N° ARTICLE ARTIKEL-NR.	TYPE TYP	DIM (CM) DIM (CM)	KG/PCE KG/STK	CHF/PCE CHF/STK
740 1010	SEIC / ESR	40/40	29	63.00

Chambre d'éclairage ronde

Runder Schacht für Strassenbeleuchtung

N° ARTICLE ARTIKEL-NR.	TYPE TYP	Ø (CM) Ø (CM)	HT (CM) H (CM)	KG/PCE KG/STK	CHF/PCE CHF/STK
740 2005	ESR II	40	50	90	129.00

Socle pour mât d'éclairage

Sockel für Beleuchtungsmast

N° ARTICLE ARTIKEL-NR.	TYPE TYP	DIM (CM) DIM (CM)	KG/PCE KG/STK	CHF/PCE CHF/STK
1 1000 4007	ESR 1	50/50/80	435	183.00

Chambre de tirage

Avec fond a/1 réserv. fond diam. 300mm y.c. 8 trompettes introduction 120/132 mm.

Kabelschacht

mit Boden a/1 reserv. Grunddurchmesser NW 300 mm, inkl. 8 Einführungen für Kabel NW 120/132 mm.

N° ARTICLE ARTIKEL-NR.	TYPE TYP	DIM (CM) DIM (CM)	KG/PCE KG/STK	CHF/PCE CHF/STK
5008 0006	T006	78/78/118	2'250	1'400.00
5008 0007	T007	150/75/118	3'200	1'700.00
5008 0005	T004	225/78/118	4'250	2'200.00

Toutes autres dimensions sur mesure, **sur demande.**

Andere Grössen und Massanfertigungen **auf Anfrage.**

La collection géotextiles : une diversité surprenante



SYTEC vous propose le plus grand choix de géotextiles pour toutes les applications possibles ainsi que des conseils avisés allant du dimensionnement à la pose dans les règles de l'art.


SYTEC
GEOPRODUCTS

www.sytec.ch

Sytec

Sytec

SYTEC Géotextile

Géonontissé.

SYTEC Geotextil

Geovlies.



N° ARTICLE ARTIKEL-NR.	DÉSIGNATION BEZEICHNUNG	GR/M2 GR/M2	LARG (M1)/RLX B (M1)/ROLLE	LONG (M1)/RLX L (M1)/ROLLE	CHF/M2 CHF/M2
***	SYTEC NW Light	130	5.25/4/2.65/2	100	1.00
***	SYTEC NW Uni	160	5.25/4/2.65/2	100	1.20
***	SYTEC NW Medium	210	5.25/4/2.65/2	100	1.40
***	SYTEC NW Forte	240	5.25/4/2.65	100	1.60
1369 0325	SYTEC NW Bande de nontissé	280	1.00	25	1.60

Géotissé**Geogewebe**

N° ARTICLE ARTIKEL-NR.	DÉSIGNATION BEZEICHNUNG	GR/M2 GR/M2	LARG (M1)/RLX B (M1)/ROLLE	LONG (M1)/RLX L (M1)/ROLLE	CHF/M2 CHF/M2
1 1000 4030	SYTEC SG 2000		5.25	200	1.00
***	SYTEC SG 3000	160	5.25/4.20/2.65	100	1.15
1369 0603	SYTEC SG 5000	250	5.25	100	1.70
1 1000 4035	SYTEC SG 8000	400	5.25	100	2.65

Géotissé filtrant**Geofiltergewebe**

N° ARTICLE ARTIKEL-NR.	DÉSIGNATION BEZEICHNUNG	GR/M2 GR/M2	LARG (M1)/RLX B (M1)/ROLLE	LONG (M1)/RLX L (M1)/ROLLE	CHF/M2 CHF/M2
***	SYTEC HF 400	140	5.25/2.65	100	2.95

Armature de sol

Géogrille monoaxiale à nœuds rigides.

Erdbewehrung

Knotenfreies einaxiales Geogitter.

N° ARTICLE ARTIKEL-NR.	DÉSIGNATION BEZEICHNUNG	LARG (M1)/RLX B (M1)/ROLLE	LONG (M1)/RLX L (M1)/ROLLE	CHF/M2 CHF/M2
1369 0520	SYTEC TT 045	2	50	5.30

SYTEC Protection contre l'érosion et la chute de pierres

Protection contre l'érosion avec nattes en fibres naturelles biodégradables, tissé en fibres naturelles.

SYTEC Erosions- und Steinschlagschutz

Verrottbarer Schutz mit Naturfasermatten aus Jute oder Kokos.

N° ARTICLE ARTIKEL-NR.	DÉSIGNATION BEZEICHNUNG	GR/M2 GR/M2	LARG (M1)/RLX B (M1)/ROLLE	LONG (M1)/RLX L (M1)/ROLLE	CHF/M2 CHF/M2
1369 0535	SYTEC J-TEX	500	1.22	50	1.90
1369 0527	SYTEC K-TEX 400 (fibres de coco/ Kokosfasern)	400	2.00	50	2.90
1369 0530	SYTEC K-TEX 700 (fibres de coco/ Kokosfasern)	700	2.00	50	3.90

SYTEC Nattes de bentonite

Natte de bentonite aiguilletée.

SYTEC Bentonitmatte

Faserarmierte Bentonitmatte.

N° ARTICLE ARTIKEL-NR.	DÉSIGNATION BEZEICHNUNG	LARG (M1)/RLX B (M1)/ROLLE	LONG (M1)/RLX L (M1)/ROLLE	CHF/M2 CHF/M2
1 1000 4050	SYTEC Bentofix BFG 5000	5	40	11.40
***	SYTEC Bentofix BFG 5000	5	coupé/zugeschnitten	17.80

SYTEC Drainage de surface

Natte de drainage et de protection des ouvrages (nontissé de filtration - corps drainant).

N° ARTICLE ARTIKEL-NR.	DÉSIGNATION BEZEICHNUNG	LARG (M1)/RLX B (M1)/ROLLE	LONG (M1)/RLX L (M1)/ROLLE	CHF/M2 CHF/M2
1369 0620	SYTECDRAIN TST 601	1.90	35	11.90

SYTEC Flächendrainage

Drainage und Bautenschutzmatte (Filtervlies-Drainagekern).



Natte de coffrage (membrane d'étanchéité - corps drainant - nontissé de filtration).

Schalungsmatte (Abdichtungsfolie, Drainagekern, Filtervlies).

N° ARTICLE ARTIKEL-NR.	DÉSIGNATION BEZEICHNUNG	LARG (M1)/RLX B (M1)/ROLLE	LONG (M1)/RLX L (M1)/ROLLE	CHF/M2 CHF/M2
1369 0605	SYTECDRAIN MDP 1200	1.50	20	21.90

SYTEC Armature de revêtements bitumineux**SYTEC Asphaltarmierungssystem**

N° ARTICLE ARTIKEL-NR.	DÉSIGNATION BEZEICHNUNG	LARG (M1)/RLX B (M1)/ROLLE	LONG (M1)/RLX L (M1)/ROLLE	CHF/M2 CHF/M2
1369 0625	SYTEC Gridseal Patch auto-adhésif	1.00	20	16.90

SYTEC G-Fix

Pour la fixation du gravier dans les jardins.

YC 500 clous de fixation par rouleau.

SYTEC Oberflächenschutz G-Fix

Gartenkiesfixierung.

Inkl. Befestigungsniegel 500 Stk pro Rolle.

N° ARTICLE ARTIKEL-NR.	LARG (M1)/RLX B (M1)/ROLLE	LONG (M1)/RLX L (M1)/ROLLE	CHF/M2 CHF/M2
1 1000 4058	1.50	20	26.90

SYTEC TerraMur

Paquet de construction

SYTEC TerraMur

Konstruktionspaket

N° ARTICLE ARTIKEL-NR.	DÉSIGNATION BEZEICHNUNG	DIM (M1) DIM (M1)	CHF/M2 CHF/M2
1369 0505	70°	6/1	232.00
1369 0507	70°	6/06	191.00
1369 0520	SYTEC TT045	2/50	5.30

SYTEC Accessoires**SYTEC Zubehör**

N° ARTICLE ARTIKEL-NR.	DÉSIGNATION	BEZEICHNUNG	CHF/PCE CHF/STK
1369 0660	Crochets pour treillis court	J-Krampen für kurze Netze	4.00
1369 0661	Crochets pour treillis 50 cm/ht, court	J-Anker für Netze 50 cm/H, kurz	3.00
1369 0662	Crochets pour treillis long	J-Anker für lange Netze	5.00
1369 0665	Agrafes	U-Krampen	1.00

Géotextiles MC 2

Geotextil MC 2

01.G23

Pavirock B

Geotextile tissé de bandellettes (GTX-W). Dim. 4.50 x 100 ml.

N° ARTICLE ARTIKEL-NR.	DÉSIGNATION BEZEICHNUNG	GR/M2 GR/M2	CHF/M2 CHF/M2
1 1000 4069	Pavirock B 15/15	80	
1 1000 4070	Pavirock B 23/23	100	
1 1000 4071	Pavirock B 32/32	150	
1 1000 4072	Pavirock B 42/42	200	
1 1000 4073	Pavirock B 52/52	250	
1 1000 4074	Pavirock B 75/75	340	
1 1000 4075	Pavirock B 110/110	480	sur demande auf Anfrage

Pavirock B

Geotextil aus schwarzem Polypropylen (GTX-W). Dim. 4.50 x 100 ml.

Pavirock M

Geotextile tissé de monofilament (GTX-W). Dim. 4.00 x 100 ml.

N° ARTICLE ARTIKEL-NR.	DÉSIGNATION BEZEICHNUNG	GR/M2 GR/M2	EP (MM) D (MM)	CHF/M2 CHF/M2
1 1000 4076	Pavirock M 301	130	0.5	
1 1000 4077	Pavirock M 500	100	0.4	
1 1000 4078	Pavirock M 1000	90	0.6	

Pavirock M

Monofilamentgewebe aus Polyethylen (GTX-W). Dim. 4.00 x 100 ml.

Pavirock TPV

Géogrille tissée (GGR). Dim. 3.90 x 100 ml.

N° ARTICLE ARTIKEL-NR.	DÉSIGNATION BEZEICHNUNG	MAILLE (MM) MW (MM)	CHF/M2 CHF/M2
1 1000 4079	Pavirock TPV 20/20	25/25	
1 1000 4080	Pavirock TPV 35/20	25/25	
1 1000 4082	Pavirock TPV 80/20	25/25	
1 1000 4083	Pavirock TPV 110/20	25/25	

Pavirock TPV

Geogitter aus Polyester mit PVC Beschichtung (GGR). Dim. 3.90 x 100 ml.

Tecnogeo TP

Geotextile non tissé, aiguilleté et thermofixé.

N° ARTICLE ARTIKEL-NR.	DÉSIGNATION BEZEICHNUNG	DIM (M1) DIM (M1)	GR/M2 GR/M2	CHF/M2 CHF/M2
***	Tecnogeo TP8	1-2-3-4-6/100	105	
***	Tecnogeo TP10	1-2-3-4-6/90	130	
***	Tecnogeo TP12	2-3-4-6/150	155	
***	Tecnogeo TP16	4-6/110	210	
***	Tecnogeo TP18	4-6/100	240	
***	Tecnogeo TP20	6/90	260	

Tecnogeo TP

Vernadelter, thermisch verfestigter Vliesstoff aus hochfestem Polypropylen.

Enkadrain

Nattes de drainage et de coffrage perdu.

N° ARTICLE ARTIKEL-NR.	DÉSIGNATION BEZEICHNUNG	ÉP (MM) D (MM)	LONG-LARG (M1) L-B (M1)	KG/RLX KG/ROL.	CHF/M2 CHF/M2
1 1000 4103	5006	6	2/25	43	14.80
1 1000 4104	B 10	10	1/45	28	13.70
1 1000 4105	WS - 3D	20	1/45	31	10.45
1 1000 4106	ECO	20	1/45	35	21.95
1322 6010	TP	10	1/45	45	27.30
1322 6005	ST	20	1/30	31	27.30
1322 6025	CKL 20	20	1/30	32	27.30
1322 6035	CK 20	20	1/15	44	43.55

Enkadrain

Drainagematten und Erosionsschutz.

Delta-EQ Drains S

Drainage souple, efficace et économique pour applications génie civil et construction.

N° ARTICLE ARTIKEL-NR.	DÉSIGNATION BEZEICHNUNG	ÉP (MM) D (MM)	LARG-LONG (M1) B-L (M1)	GR/M2 GR/M2	CHF/M2 CHF/M2
1 1001 9652	M1181	18	2/25	760	12.80
1 1001 9655	M1201	20	2/25	910	12.60
1322 1090	M120M	20	2/20	980	16.40
1 1001 9657	M120M	20	2/28	980	16.40

Delta-EQ Drain S

Hervorragende Drainagekapazität und Schallabkopplungsverhalten für den Hoch- und Tiefbau.

Regards en fonte

Schachtabdeckungen aus Guss

Table de conversion

Vergleichstabelle

FASA	VONROLL	BGS	ACO
100-60	2562 060 00	111-60Q	5A60.22.11
101-60	-	115-60PQ	5B6P.22.11
195-60	2582 060 00	111-60C/111-70	5A70.12.11
196-60	2583 060 00	115-60C/115-70	5B70.12.11
196-60	-	115-60PC	5B7P.12.11
200-20	2612 020 00	111-20	5A20.11.11
200-25	2612 025 00	111-25	5A25.11.11
200-30	2612 030 00	111-30	5A30.11.11
200-40	2612 040 00	111-40	5A40.11.11
200-50	2612 050 00	111-50	5A50.11.11
200-60	2612 060 00	111-60	5A60.11.11
200-80	-	-	5A80.11.11
201-20	2613 020 00	115-20	5B20.11.11
201-25	2613 025 00	115-25	5B25.11.11
201-30	2613 030 00	115-30	5B30.11.11
201-40	2613 040 00	115-40	5B40.11.11
201-50	2613 050 00	115-50	5B50.11.11
201-60	2613 060 00	115-60	5B60.11.11
201-60	-	115-60P	5B6P.11.11
201-80	2613 080 00	-	5B80.11.11
202-30	2640 030 00	121-30	5A30.17.11
202-40	2640 040 00	121-40	5A40.17.11
202-50	2640 050 00	121-50	5A50.17.11
202-60	2640 060 00	121-60	5A60.17.11
202-80	2640 080 00	-	5A80.17.11
203-30	2642 030 00	125-30	5B30.17.11
203-40	2642 040 00	125-40	5B40.17.11
203-50	2642 050 00	125-50	5B50.17.11
203-60	2642 060 00	125-60	5B60.17.11
203-80	2642 080 00	-	5B80.17.11
204-60-S	-	-	5C60.18.11
204-60-S	-	-	5C60.19.11
204-60-S-V	2646 060 07	193-60	5C60.18.12
221-60	2740 060 50	403-60	30KN.17.60
223-60	2741 060 50	405-60	50KN.17.60
230-60-A-COB	-	435-60AB	2B60.11.11
230-60-COB	2703 060 50	435-60B	2B60.12.11
240-60-A-COB	2745 060 50	440-60AB	2C60.11.11
240-60-COB	-	440-60B	2C60.12.11
241-60-A-COB	-	450-60AB	2C60.11.13
241-60-COB	-	450-60B	2C60.12.13
300-60	2648 060	126-60	5C60.17.11
300-60-V/312-60	2630 060 07	136-60/312-60	5C60.11.12
300-80	2645 080 00	-	5C80.11.11
300-80-V/312-80	2645 080 07	136-80/312-80	5C80.11.12
304-60	-	-	5C6P.18.11
304-60	2645 060 00	140-60/140-60H	1C6P.12.11/1C60.12.11
304-60-A	2630 060 00	140-60A/140-60HA/5C6P.11.11	1C6P.11.11/1C60.11.11
305-60	2647 060 00	150-60	1C60.12.13

Regards en fonte

Schachtabdeckungen aus Guss

FASA	VONROLL	BGS	ACO
310-30	2660 030 03	131-30	5A30.11.12
310-40	2660 040 03	131-40	5A40.11.12
310-50	2660 050 03	131-50	5A50.11.12
310-60	2660 060 02	131-60	5A60.11.12
310-80	2660 080 02	131-80	5A80.11.12
311-30	2661 030 03	135-30	5B30.11.12
311-40	2661 040 03	135-40	5B40.11.12
311-50	2661 050 03	135-50	5B50.11.12
311-60	2661 060 03	135-60	5B60.11.12
311-80	2661 080 03	135-80	5B80.11.12
332-60	2730 060 00	470-60/476-60	2D6X.12.47
336-60x60	-	470Q60	2D6Q.12.47
506-4	2940 002 00	640-20	6C52.28.33
511-4	2940 001 00	640	6C52.22.33
513-1	2965 001 00	650-20	6C28.28.63
514-1	2942 001 00	620	6C52.22.63
526-4	2936 001 00	670	6C52.22.43
580-9	2801 060 00	621-60Q	4A60.22.13
590-6	2811 060 00	625-60Q	4B60.22.13
595-60	2803 060 00	621-60C/621-70	4A70.12.13
598-60/596-60	2813 060 00	625-60C/625-70	4B70.12.13
600-25	2805 025 00	621-25	4A25.11.13
600-30	2805 030 00	621-30	4A30.11.13
600-40	2805 040 00	621-40	4A40.11.13
600-50	2805 050 00	621-50	4A50.11.13
600-60	2805 060 00	621-60	4A60.11.13
601	2815	625	4BNW.11.13
601-30	2815 030 00	625-30	4B30.11.13
601-40	2815 040 00	625-40	4B40.11.13
601-50	2815 050 00	625-50	4B50.11.13
601-60	2815 060 00	625-60	4B60.11.13
602-60	-	635-60	3B60.11.13
606-60	-	630-60	3C60.18.13
1010-60	2616 060 00	180-60	1D60.11.21
1010-60-CAB	2616 060 10	180-60S	1D60.13.21
1011-60	2618 060 00	190-60	1D60.11.23
1011-60-CAB	2618 060 10	190-60S	1D60.13.23
1020-60-CCB	2716 060 60	480-60BS	2D60.13.11
1020-60-COB	2716 060 50	480-60B	2D60.12.11
1020-60-V-CCB	2716 060 62	-	2D60.13.12
1020-60-V-COB	2716 060 52	-	2D60.12.12
1021-60-CCB	2718 060 60	490-60BS	2D60.13.13
1021-60-COB	2718 060 50	490-60B	2D60.12.13
1050-60	2632 010 10	N180	1D60.33.11
1050-60-V	2632 010 12	N180V	1D60.33.12
1051-60	2633 010 10	N190	1D60.33.13
1060-60-COB	2732 010 60	N480B	2D60.33.11
1060-60-V-COB	2732 010 62	N480BV	2D60.33.12
1061-60-COB	2733 010 60	N490B	2D60.33.13
1400/1500-60	-	210-60/1500	1D60.11.72

Regards en fonte

Schachtabdeckungen aus Guss

FASA	VONROLL	BGS	ACO
1400-80	2650 080 00/02	184-80V/1500-MAXIMO	1D80.18.72
1410/1510-60	-	1510	1D60.11.74
1550-60	-	SN180/210SN	1D60.51.72
1560-60	-	SN190/220SN	1D60.51.74
2112-2	2941 002 00	680-20	6D52.28.33
2113-3	2941 001 00	680-10	6D52.22.33
2114-4	2941 004 00	690-20	6D52.28.35
2115-5	2941 003 00	690-10	6D52.22.35
2156-12	2939 002 10	N640S40	6C52.46.33
2161-4-CAB-1	2932 005 10	N640S50	6C52.44.33
2161-4-CAB-2	2932 006 10	N640S60	6C52.45.33
2162-2-CAB-1	2933 005 10	N680S50	6D52.44.33
2162-2-CAB-2	2933 006 10	N680S60	6D52.45.33
2163-4-CAB-1	2933 015 10	N690S50	6D52.44.35
2163-4-CAB-2	2933 016 10	N690S60	6D52.45.35
2400-60	2918 060 00	636-60	3D60.12.13
2600-60-CAB	-	N636-60	3D60.33.13



**Fasa-fonderie et
Ateliers mécaniques d'Ardon SA**

Rue de la Fonderie

CH-1957 Ardon Valais

Tél. +41 2 730 530 30

Fax +41 2 730 530 40

inf@fasa.ch

www.fasa.ch

fontevoirie@fasa.ch

FASA-BAUGUSS

Das vollständige Gussprodukte-Programm (den Normen entsprechend) löst jedes Problem der Entwässerung und Abdeckung von Schächten, Rinnen und Gruben im Bauwesen, besonders im Strassen- und übrigen Tiefbau. Mehr als 100 Modelle mit über 1000 Ausführungen.

KONVENTIONELLE PRODUKTE

Alle gebräuchlichen Produkte wie einfache, mit Geruchverschluss Schachtabdeckungen sowie flache, gewölbte und schnell-arretierbare Roste usw.

PRODUKTE IN EUROPÄISCHER NORM 124

Die Schachtabdeckungen DUO, SOLO, SELFLEVEL, SOLO-SELFLEVEL und ERMATIC weisen dank neuartiger Technologie beachtliche Eigenschaften auf, dies unter entsprechender Verkehrsbelastung in diversen Leistungsklassen, gemäss EN 124. Das Konzept beruht auf einer gesicherten Ruhestellung im Rahmen. Diese absorbiert alle Bewegungen, die die einbetonierte Verankerung beschädigen oder verschleissen könnte.

FRONTE DE VOIRIE FASA

Un programme complet de produits en fonte, conforme aux normes en vigueur, solutionnant tout problème d'écoulement d'eau et de fermeture pour regards, caniveaux, chambres et fosses dans le bâtiment, la voirie et les travaux publics. Plus de 100 modèles pour plus de 1000 articles.

ARTICLES CONVENTIONNELS

Tous les articles couramment utilisés, tels que regards à battue simple, inodores, étanches, verrouillés et grilles plates, incurvées, à blocage rapide, etc.

ARTICLES GARANTIS LA NORME EN 124

Les dispositifs de fermeture DUO, SOLO, SELFLEVEL, SOLO-SELFLEVEL et ERMATIC bénéficient d'une technologie nouvelle qui leur confère des performances remarquables sous tout trafics correspondant aux diverses classes de la norme EN 124. Leur concept consiste en une assise assurant une immobilisation parfaite dans leur cadre. Tout mouvement parasite qui concourt à la détérioration des bétons de scellement ainsi qu'à l'usure des assises est éliminé.

DUO



SOLO



SOLO-SELFLEVEL



FASA Fontes de voirie

FASA Bauguss

01.H1



FASA

FASA Regards - 1 to

FASA Schachtabdeckungen - 1 to

N° ARTICLE ARTIKEL-NR.	TYPE TYP	CLASSE KLASSE	KG/PCE KG/STK	CHF/PCE CHF/STK
801 0040	100-40	A15	29.0	240.00
801 9550	195-50	A15	43.0	185.00
802 0015	200-15	A15	2.8	30.00
802 0020	200-20	A15	4.4	50.00
802 0025	200-25	A15	7.0	60.00
802 0030	200-30	A15	9.6	60.00
802 0040	200-40	A15	13.6	95.00
802 0050	200-50	A15	27.0	140.00
802 0060	200-60	A15	39.0	145.00
802 0061	200-60 V	A15	41.0	370.00
802 0070	200-70	A15	79.0	470.00
802 0080	200-80	A15	83.0	415.00
802 0081	200-80-V	A15	104.0	650.00

V = Avec fermeture à vis, clé n° 9113

V = mit Verriegelung, Schlüssel 9113

FASA Regards - 5 to

FASA Schachtabdeckungen - 5 to

N° ARTICLE ARTIKEL-NR.	TYPE TYP	CLASSE KLASSE	KG/PCE KG/STK	CHF/PCE CHF/STK
802 0130	201-30	B125	9.6	60.00
802 0140	201-40	B125	13.6	95.00
802 0150	201-50	B125	27.0	145.00
802 0160	201-60	B125	39.0	160.00
802 0180	201-80	B125	83.0	455.00

FASA Regards - 10 to

FASA Schachtabdeckungen - 10 to

N° ARTICLE ARTIKEL-NR.	TYPE TYP	CLASSE KLASSE	KG/PCE KG/STK	CHF/PCE CHF/STK
803 0060	300-60	C250	78.0	465.00
803 0080	300-80	C250	140.0	950.00
814 0060	1400-60	D400	90.0	575.00
814 0065	1400-60-S (Signalisation)	D400	90.0	843.00
814 0080	1400-80	D400	119.0	950.00
814 0085	1400-80-S (Signalisation)	D400	119.0	1'485.00

FASA Regards - 1 to inodore

FASA Schachtabdeckungen - 1 to mit Geruchsverschluss

N° ARTICLE ARTIKEL-NR.	TYPE TYP	CLASSE KLASSE	KG/PCE KG/STK	CHF/PCE CHF/STK
802 0230	202-30	B125	10.0	70.00
802 0240	202-40	B125	14.3	100.00
802 0250	202-50	B125	28.0	140.00
802 0260	202-60	B125	38.0	160.00
802 0280	202-80	B125	84.0	385.00
804 0001	400-1	A15	20.0	215.00
804 0002	400-2	A15	30.0	335.00



FASA Regards - 5 to inodore

FASA Schachtabdeckungen - 5 to
mit Geruchsverschluss

N° ARTICLE ARTIKEL-NR.	TYPE TYP	CLASSE KLASSE	KG/PCE KG/STK	CHF/PCE CHF/STK
802 0330	203-30	B125	10.0	70.00
802 0340	203-40	B125	14.3	100.00
802 0350	203-50	B125	28.0	160.00
802 0360	203-60	B125	38.0	175.00
802 0380	203-80	B125	84.0	490.00

FASA Regards BEGU - 5 to inodore à bétonner

FASA BEGU-Schachtabdeckungen - 5 to mit
Geruchsverschluss zum betonieren

N° ARTICLE ARTIKEL-NR.	TYPE TYP	CLASSE KLASSE	KG/PCE KG/STK	CHF/PCE CHF/STK
802 2580	225-80	B125	63.0	450.00

FASA Regards - 10 to inodore

FASA Schachtabdeckungen - 10 to Geruchsver-
schluss

N° ARTICLE ARTIKEL-NR.	TYPE TYP	CLASSE KLASSE	KG/PCE KG/STK	CHF/PCE CHF/STK
802 0460	204-60	C250	96.0	615.00

FASA Regards - 1 to étanche

FASA Schachtabdeckungen - 1 to, wasserdicht

N° ARTICLE ARTIKEL-NR.	TYPE TYP	CLASSE KLASSE	KG/PCE KG/STK	CHF/PCE CHF/STK
803 1030	310-30	A15	15.5	220.00
803 1040	310-40	A15	29.0	280.00
803 1050	310-50	A15	39.0	390.00
803 1060	310-60	A15	59.0	475.00
803 1080	310-80	A15	82.0	705.00

FASA Regards - 5 to étanche

FASA Schachtabdeckungen - 5 to, wasserdicht

N° ARTICLE ARTIKEL-NR.	TYPE TYP	CLASSE KLASSE	KG/PCE KG/STK	CHF/PCE CHF/STK
803 1130	311-30	B125	19.0	280.00
803 1140	311-40	B125	29.0	295.00
803 1150	311-50	B125	39.0	410.00
803 1160	311-60	B125	63.0	590.00
803 1180	311-80	B125	92.0	715.00

FASA Regards - 10 to étanche

FASA Schachtabdeckungen - 10 to, wasserdicht

N° ARTICLE ARTIKEL-NR.	TYPE TYP	CLASSE KLASSE	KG/PCE KG/STK	CHF/PCE CHF/STK
803 1240	312-40	C250	29.0	370.00
803 1260	312-60	C250	71.0	690.00

FASA Fontes de voirie

FASA Bauguss

01.H1

FASA Regards à couvercle articulé - 10 to

FASA Schachtabdeckung mit
aufklappbaren Deckeln - 10 to

N° ARTICLE ARTIKEL-NR.	TYPE TYP	DÉSIGNATION	BEZEICHNUNG	CLASSE KLASSE	KG/PCE KG/STK	CHF/PCE CHF/STK
812 0060	1200-60	Assises en "V", antirotation	V-förmige Sitzflächen, Drehsicherung	D400	98.0	450.00
815 0060	1500-60	Simple, SOLO	Einfach, SOLO	D400	105.0	590.00
815 5060	1550-60	Simple, articulé et réglable, SOLO-SELFLEVEL	Einfach, aufklappbare und verstellbare Schachtabdeckung, SOLO-SELFLEVEL	D400	105.0	610.00

FASA grille plate - 1 to

FASA Flacher Rost - 1 to

N° ARTICLE ARTIKEL-NR.	TYPE TYP	CLASSE KLASSE	KG/PCE KG/STK	CHF/PCE CHF/STK
806 0015	600-15	A15	2.5	25.00
806 0020	600-20	A15	3.9	25.00
806 0025	600-25	A15	6.0	40.00
806 0030	600-30	A15	6.6	45.00
806 0040	600-40	A15	15.1	75.00
806 0050	600-50	A15	24.0	95.00
806 0060	600-60	A15	38.0	120.00
806 0080	600-80	A15	107.0	800.00

FASA grille plate - 5 to

FASA Flacher Rost - 5 to

N° ARTICLE ARTIKEL-NR.	TYPE TYP	CLASSE KLASSE	KG/PCE KG/STK	CHF/PCE CHF/STK
806 0130	601-30	B125	6.6	60.00
806 0140	601-40	B125	15.1	90.00
806 0150	601-50	B125	24.0	120.00
806 0160	601-60	B125	38.0	150.00
806 0180	601-80	B125	107.0	985.00
806 0240	602-40	B125	17.3	75.00
806 0250	602-50	B125	42.0	135.00
806 0260	602-60	B125	47.0	235.00
806 0280	602-80	B125	121.0	570.00
805 0801	508-1	B125	32.0	265.00
805 0802	508-2	B125	58.0	415.00

FASA grille plate - 7.5 to

FASA Flacher Rost - 7.5 to

N° ARTICLE ARTIKEL-NR.	TYPE TYP	KG/PCE KG/STK	CHF/PCE CHF/STK
805 1008	510-8	39.0	215.00



FASA

FASA grille plate - 10 to

FASA Flacher Rost - 10 to

N° ARTICLE ARTIKEL-NR.	TYPE TYP	DÉSIGNATION	BEZEICHNUNG	CLASSE KLASSE	KG/PCE KG/STK	CHF/PCE CHF/STK
805 0603	506-3	Cadre ouvert	Offener Rahmen	C250	68.0	215.00
805 0604	506-4	Cadre fermé	Geschlossener Rahmen	C250	68.0	230.00
806 0360	603-60	Grille plate pour tuyaux en béton	Flacher Rost für Betonrohre	C250	54.0	270.00
816 2112	2112-2	Plate à blocage rapide, SELFLOCK	Flacher Rost mit Schnellarretierung, SELFLOCK	D400	63.0	260.00
816 2150	2550-60	Simple, plate, articulé et réglable, SOLO-SELFLEVEL	Einfach, Flacher Rost aufklappbar und verstellbar, SOLO-SELFLEVEL	D400	108.0	1'020.00

FASA grille plate ronde non carrossable

FASA Runder flacher Rost, nicht befahrbar

N° ARTICLE ARTIKEL-NR.	TYPE TYP	Ø (MM) Ø (MM)	KG/PCE KG/STK	CHF/PCE CHF/STK
806 5112	651-12	120	0.7	25.00
806 5122	651-22	220	2.4	60.00
806 5125	651-25	250	3.3	40.00
806 5128	651-28	280	4.6	40.00

FASA grille plate carrée non carrossable

FASA Flacher, quadratischer Rost, nicht befahrbar

N° ARTICLE ARTIKEL-NR.	TYPE TYP	DIM (MM) DIM (MM)	KG/PCE KG/STK	CHF/PCE CHF/STK
806 5018	650-18	180/180	2.5	40.00
806 5021	650-21	210/210	3.4	60.00
806 5024	650-24	240/240	4.7	60.00
806 5030	650-30	300/300	7.6	105.00

FASA grille incurvée - 5 to

FASA gewölbter Rost - 5 to

N° ARTICLE ARTIKEL-NR.	TYPE TYP	CLASSE KLASSE	KG/PCE KG/STK	CHF/PCE CHF/STK
805 0001	500-1	B125	74.0	425.00
805 0002	500-2	B125	80.0	460.00
805 0201	502-1	B125	68.0	460.00
805 0202	502-2	B125	48.0	415.00

FASA grille incurvée

FASA gewölbter Rost

N° ARTICLE ARTIKEL-NR.	TYPE TYP	CLASSE KLASSE	KG/PCE KG/STK	CHF/PCE CHF/STK
805 2304	523-4	C250	19.0	100.00
805 2506	525-6	C250	69.0	290.00
805 2604	526-4	C250	43.0	230.00

FASA Siphons-cloches carrés 1 to

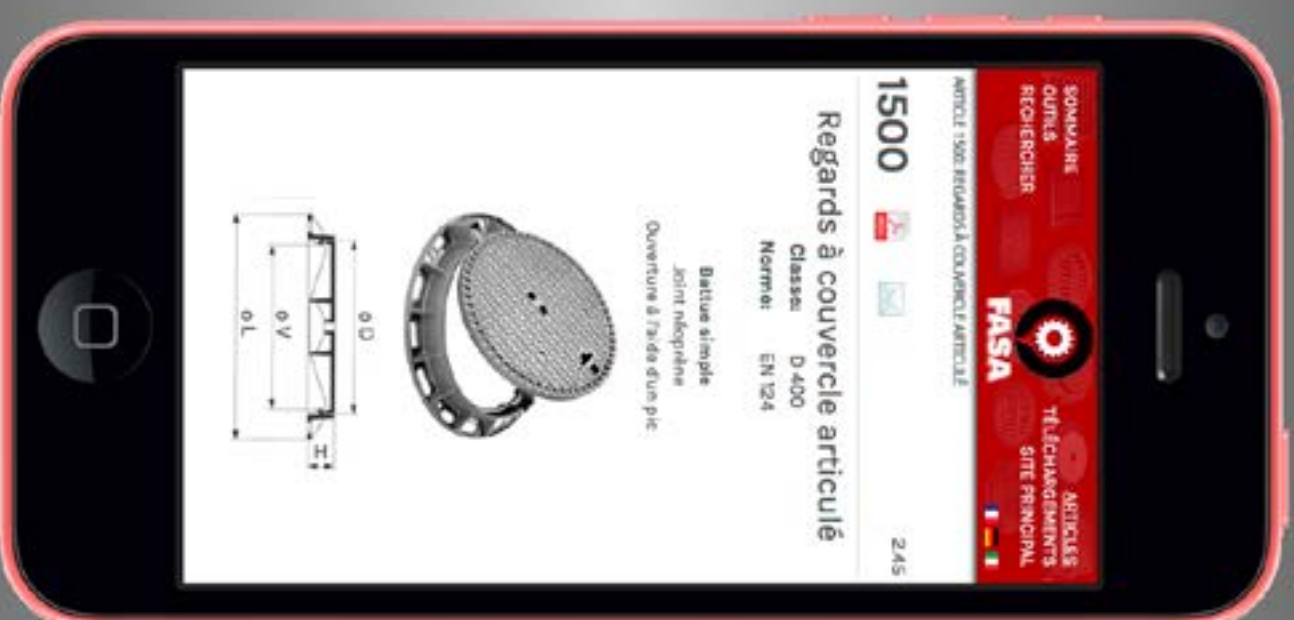
FASA quadratische Bödenabläufe 1 to

N° ARTICLE ARTIKEL-NR.	TYPE TYP	DÉSIGNATION	BEZEICHNUNG	CLASSE KLASSE	KG/PCE KG/STK	CHF/PCE CHF/STK
808 0010	800-0	Inodore	Geruchsverschluss	A15	3.0	40.00
808 0011	800-1	Inodore	Geruchsverschluss	A15	4.0	50.00
808 0014	800-4	Inodore	Geruchsverschluss	A15	19.0	240.00

FONTES DE VOIRIE BAUGUSS GHISA STRADALE



FASA



FASA Avaloir 5 to

FASA Entwässerungsrinne 5 to



N° ARTICLE ARTIKEL-NR.	TYPE TYP	DÉSIGNATION	BEZEICHNUNG	CLASSE KLASSE	KG/PCE KG/STK	CHF/PCE CHF/STK
808 6001	860-1	Simple	Einfach	B125	3.0	695.00

FASA Coudes standards en acier

FASA Standardtauchbogen aus Stahl

Amovibles et articulés.

Gelenkig und abnehmbar.

N° ARTICLE ARTIKEL-NR.	TYPE TYP	DÉSIGNATION	BEZEICHNUNG	KG/PCE KG/STK	CHF/PCE CHF/STK
809 0015	900-150	Avec poignée	Mit Griff	13.0	210.00
809 0018	900-175	Avec poignée	Mit Griff	21.0	240.00

FASA Clé

FASA Schlüssel

N° ARTICLE ARTIKEL-NR.	TYPE TYP	DÉSIGNATION	BEZEICHNUNG	KG/PCE KG/STK	CHF/PCE CHF/STK
819 0012	9112	Pour les fermetures à verrou carré intérieur de 12 mm	Für Riegelverschlüsse mit Innenvierkant 12 mm	0.5	35.00
819 0013	9113	Pour les fermetures à vis, 6 pans de 19 mm	Für Schraubverschlüsse mit Sechskant 19 mm	0.2	35.00

Siphon de sol "Cape" carré 1600

Bodensiphon viereckig 1600



N° ARTICLE ARTIKEL-NR.	DÉSIGNATION	BEZEICHNUNG	DIM (MM) DIM (MM)	POIDS TOTAL (KG) GESAMTGEWICHT (KG)	CHF/PCE CHF/STK
846 0004	1600-004 00, fonte grise standard	1600-004 00, Guss, grau, standard	140/140	4.7	91.00
846 0006	1600-006 00, fonte grise standard	1600-006 00, Guss, grau, standard	170/170	6.3	113.00
846 0008	1600-008 00, fonte grise standart	1600-008 00, Guss, grau, standard	210/210	9.8	161.00
846 0010	1600-010 00, fonte grise standart	1600-010 00, Guss, grau, standard	260/260	13.1	220.00
846 0024	1600-004 02, fonte grise, corps et grille époxés blanc	1600-004 02, Guss, Figus, Rost weiss	140/140	4.7	204.00
846 0028	1600-008 02, fonte grise, corps et grille époxés blanc	1600-008 02, Guss, Figus, Rost weiss	210/210	9.8	359.00
846 0030	1600-010 02, fonte grise, corps et grille époxés blanc	1600-010 02, Guss, Figus, Rost weiss	260/260	13.1	445.00

Siphon de sol «Cape» rond 1601

Bodensiphon rund 1601

N° ARTICLE ARTIKEL-NR.	DÉSIGNATION	BEZEICHNUNG	Ø (MM) Ø (MM)	POIDS TOTAL (KG) GESAMTGEWICHT (KG)	CHF/PCE CHF/STK
846 0105	1601-004 00, fonte grise standard	1601-004 00, Guss, grau, standard	140	4.2	107.00
846 0110	1601-006 00, fonte grise standard	1601-006 00, Guss, grau, standard	170	5.8	124.00
846 0115	1601-008 00, fonte grise standard	1601-008 00, Guss, grau, standard	210	9.0	156.00
846 0120	1601-010 00, fonte grise standard	1601-010 00, Guss, grau, standard	260	12.5	214.00
846 0145	1601-004 02, fonte grise, corps et grille époxés blanc	1601-004 02, Guss, Figus, Rost weiss	140	4.2	209.00
846 0150	1601-006 02, fonte grise, corps et grille époxés blanc	1601-006 02, Guss, Figus, Rost weiss	170	5.8	236.00
846 0155	1601-008 02, fonte grise, corps et grille époxés blanc	1601-008 02, Guss, Figus, Rost weiss	210	9.0	327.00
846 0160	1601-010 02, fonte grise, corps et grille époxés blanc	1601-010 02, Guss, Figus, Rost weiss	260	12.5	423.00

Regard en fonte 2562, sans verrouillage

Schachtabdeckungen 2562, ohne Verschluss

Classe A15.

Klasse A15.

N° ARTICLE ARTIKEL-NR.	DÉSIGNATION BEZEICHNUNG	Ø (MM) Ø (MM)	POIDS TOTAL (KG) GESAMTGEWICHT (KG)	CHF/PCE CHF/STK
825 6260	2562-060 00	600	48.0	439.00

Regard en fonte 2563, sans verrouillage

Schachtabdeckungen 2563, ohne Verschluss

Classe B125.

Klasse B125.

N° ARTICLE ARTIKEL-NR.	DÉSIGNATION BEZEICHNUNG	Ø (MM) Ø (MM)	POIDS TOTAL (KG) GESAMTGEWICHT (KG)	CHF/PCE CHF/STK
825 6340	2563-040 00	400	24.0	343.00
825 6350	2563-050 00	500	42.0	396.00
825 6360	2563-060 00	600	52.0	450.00

Regard en fonte 2612, sans verrouillage

Schachtabdeckungen 2612, ohne Verschluss

Classe A15.

Klasse A15.

N° ARTICLE ARTIKEL-NR.	DÉSIGNATION BEZEICHNUNG	Ø (MM) Ø (MM)	POIDS TOTAL (KG) GESAMTGEWICHT (KG)	CHF/PCE CHF/STK
826 1260	2612-060 00	600	37.0	273.00

Frais de transport: CHF 100.- par tonne entammée, au maximum CHF 400.-.

Tranpsortkosten: Fr. 100.- pro angefangene Tonne, max. Fr. 400.-.

Regard en fonte 2612, avec verrouillage

Classe A15.

N° ARTICLE ARTIKEL-NR.	DÉSIGNATION BEZEICHNUNG	Ø (MM) Ø (MM)	POIDS TOTAL (KG) GESAMTGEWICHT (KG)	CHF/PCE CHF/STK
1 1000 4478	2612-060 03	600	37.0	498.00

Schachtabdeckungen 2612, mit Verschluss

Klasse A15.

Regard en fonte 2613, sans verrouillage

Classe B125.

N° ARTICLE ARTIKEL-NR.	DÉSIGNATION BEZEICHNUNG	Ø (MM) Ø (MM)	POIDS TOTAL (KG) GESAMTGEWICHT (KG)	CHF/PCE CHF/STK
826 1320	2613-020 00	200	4.6	102.00
1 1000 4481	2613-025 00	250	8.0	118.00
826 1330	2613-030 00	300	11.5	150.00
826 1340	2613-040 00	400	20.0	193.00
826 1350	2613-050 00	500	32.0	247.00
826 1360	2613-060 00	600	41.0	327.00
826 1370	2613-070 00	700	70.0	626.00
826 1380	2613-080 00	800	94.0	963.00
826 1390	2613-100 00	1000	171.0	1'615.00

Schachtabdeckungen 2613, ohne Verschluss

Klasse B125.

Regard en fonte 2613, avec verrouillage

Classe B125.

N° ARTICLE ARTIKEL-NR.	DÉSIGNATION BEZEICHNUNG	Ø (MM) Ø (MM)	POIDS TOTAL (KG) GESAMTGEWICHT (KG)	CHF/PCE CHF/STK
1 1000 4489	2613-040 03	400	20.0	380.00
1 1000 4490	2613-050 03	500	32.0	445.00
1 1000 4491	2613-060 03	600	41.0	503.00

Schachtabdeckungen 2613, mit Verschluss

Klasse B125.

Regard en fonte PISO 2617

Classe D400.

N° ARTICLE ARTIKEL-NR.	DÉSIGNATION BEZEICHNUNG	Ø (MM) Ø (MM)	POIDS TOTAL (KG) GESAMTGEWICHT (KG)	CHF/PCE CHF/STK
826 1710	2617-010 10	600	272.0	1'510.00

Schachtabdeckungen PISO 2617

Klasse D400.

Regard en fonte 2630, sans verrouillage

Classe C250.

N° ARTICLE ARTIKEL-NR.	DÉSIGNATION BEZEICHNUNG	Ø (MM) Ø (MM)	POIDS TOTAL (KG) GESAMTGEWICHT (KG)	CHF/PCE CHF/STK
826 3060	2630-060 00	600	53	546.00

Schachtabdeckungen 2630, ohne Verschluss

Klasse C250.

Regard en fonte DOPROLL 2634

Classe D400.

N° ARTICLE ARTIKEL-NR.	DÉSIGNATION BEZEICHNUNG	Ø (MM) Ø (MM)	POIDS TOTAL (KG) GESAMTGEWICHT (KG)	CHF/PCE CHF/STK
826 3460	2634-060 00	600	161	1'080.00

Schachtabdeckungen DOPROLL 2634

Klasse D400.

Frais de transport: CHF 100.- par tonne entammée, au maximum
CHF 400.-.

Transportskosten: Fr. 100.- pro angefangene Tonne, max. Fr. 400.-.

VonRoll Regards / fontes / siphons

VonRoll Schachtabdeckungen

01.H2

Regard en fonte 2640, inodore, sans verrouillage

Classe A15.

N° ARTICLE ARTIKEL-NR.	DÉSIGNATION BEZEICHNUNG	Ø (MM) Ø (MM)	POIDS TOTAL (KG) GESAMTGEWICHT (KG)	CHF/PCE CHF/STK
826 4060	2640-060 00	600	38	311.00
826 4080	2640-080 00	800	85	787.00

Schachtabdeckungen 2640, Geruchverschluss, ohne Verschluss

Classe A15.

vonRoll

Regard fonte 2642, inodore, sans verrouillage

Classe B125.

N° ARTICLE ARTIKEL-NR.	DÉSIGNATION BEZEICHNUNG	Ø (MM) Ø (MM)	POIDS TOTAL (KG) GESAMTGEWICHT (KG)	CHF/PCE CHF/STK
826 4230	2642-030 00	300	13	193.00
826 4240	2642-040 00	400	26	247.00
826 4250	2642-050 00	500	40	279.00
826 4260	2642-060 00	600	42	348.00
826 4280	2642-080 00	800	109	1'080.00

Schachtabdeckungen 2642, Geruchverschluss, ohne Verschluss

Classe B125.

Regard fonte 2644 NORMROLL, sans verrouillage

Classe C250.

N° ARTICLE ARTIKEL-NR.	DÉSIGNATION BEZEICHNUNG	Ø (MM) Ø (MM)	POIDS TOTAL (KG) GESAMTGEWICHT (KG)	CHF/PCE CHF/STK
1 1000 4507	2644-060 00	600	106	1'020.00
1 1000 4508	2644-080 00	800	140	2'005.00

Schachtabdeckungen NORMROLL 2644, ohne Verschluss

Classe C250.

Regard fonte NORMROLL AURA 2645

Classe C250.

N° ARTICLE ARTIKEL-NR.	DÉSIGNATION BEZEICHNUNG	Ø (MM) Ø (MM)	POIDS TOTAL (KG) GESAMTGEWICHT (KG)	CHF/PCE CHF/STK	
826 4281	2645-060 00, sans verrouillage	2645-060 00, Schraubverschluss	600	72	589.00
826 4282	2645-060 02, avec verrouillage à vis	2645-060 02, mit Schraubverschluss	600	72	782.00
826 4283	2645-060 07, avec verrouillage à vis étanche et inodore (joint)	2645-060 07, mit Schraubverschluss, wasser-und geruchsdicht	600	72	803.00
1 1000 4512	2645-080 00, sans verrouillage	2645-080 00, Schraubverschluss	800	100	1'520.00
1 1000 4513	2645-080 02, avec verrouillage à vis	2645-080 02, mit Schraubverschluss	800	100	1'765.00
826 4284	2645-080 07, avec verrouillage à vis étanche et inodore (joint)	2645-080 07, mit Schraubverschluss, wasser-und geruchsdicht	800	100	1'930.00

Schachtabdeckungen NORMROLL AURA 2645

Classe C250.

Regard fonte NORMROLL AURA 2646

Classe C250.

N° ARTICLE ARTIKEL-NR.	DÉSIGNATION BEZEICHNUNG	Ø (MM) Ø (MM)	POIDS TOTAL (KG) GESAMTGEWICHT (KG)	CHF/PCE CHF/STK	
826 4320	2646-060 07, avec verrouillage à vis étanche, inodore, pour pression intérieure, 0,5 bar	2646-060 07, mit Schraubverschluss wasser-, geruchsdicht, für Innendruck, 0,5 bar	600	85	950.00
826 4325	2646-080 07, avec verrouillage à vis étanche, inodore, pour pression intérieure, 0,5 bar	2646-080 07, mit Schraubverschluss wasser-, geruchsdicht, für Innendruck, 0,5 bar	800	115	2'100.00

Schachtabdeckungen NORMROLL AURA 2646

Classe C250.

Frais de transport: CHF 100.- par tonne entammée, au maximum CHF 400.-.

Transportkosten: Fr. 100.- pro angefangene Tonne, max. Fr. 400.-.

Regard fonte NORMROLL AURA 2650

Classe D400.

Schachtabdeckungen NORMROLL
AURA 2650

Classe D400.



N° ARTICLE ARTIKEL-NR.	DÉSIGNATION	BEZEICHNUNG	Ø (MM) Ø (MM)	POIDS TOTAL (KG) GESAMTGEWICHT (KG)	CHF/PCE CHF/STK
826 4285	2650-060 00, sans socle en béton, sans verrouillage	2650-060 00, ohne Betonsockel, ohne Verschluss	600	125	717.00
826 4288	2650-060 07, sans socle en béton, avec verrouillage à vis, étanche, inodore, pour pression intérieure 0,5 bar	2650-060 07, ohne Betonsockel, mit Schraubverschluss, wasser-, geruchsdicht, für Innendruck 0,5 bar	600	125	1'170.00
826 4290	2650-060 12, avec socle en béton, avec verrouillage à vis	2650-060 12, mit Betonsockel, mit Schraubverschluss	600	302	1'360.00
826 4295	2650-080 00, sans socle en béton sans verrouillage	2650-080 00, ohne Betonsockel, ohne Verschluss	800	128	1'705.00
826 4300	2650-080 17, avec socle en béton, avec verrouillage à vis, étanche, inodore, pour pression intérieure 0,5 bar	2650-080 17, mit Betonsockel, mit Schraubverschluss, wasser-, geruchsdicht, für Innendruck 0,5 bar	800	367	2'780.00

Regard fonte 2660, inodore, étanche

Classe A15.

Schachtabdeckungen 2660, geruchs- und wasserdicht

Classe A15.

N° ARTICLE ARTIKEL-NR.	DÉSIGNATION	BEZEICHNUNG	Ø (MM) Ø (MM)	POIDS TOTAL (KG) GESAMTGEWICHT (KG)	CHF/PCE CHF/STK
826 6062	2660-060 02, avec verrouillage à vis (avec patte de vissage)	2660-060 02, mit Schraubverschluss (Rahmen mit Verschraubungslaschen)	600	37	509.00
826 6063	2660-060 03, avec verrouillage à verrous	2660-060 03, mit Riegelverschluss	600	37	562.00
826 6083	2660-080 03, avec verrouillage à verrous	2660-080 03, mit Riegelverschluss	800	86	1'375.00
826 6082	2660-080 02, avec verrouillage à vis (avec patte de vissage)	2660-080 02, mit Schraubverschluss (Rahmen mit Verschraubungslaschen)	800	85	969.00

Frais de transport: CHF 100.- par tonne entammée, au maximum CHF 400.-.

Transporkosten: Fr. 100.- pro angefangene Tonne, max. Fr. 400.-.

Regard fonte 2661, inodore, étanche

Classe B125.

Schachtabdeckungen 2661, wasser- und geruchsdicht

Klasse B125.



N° ARTICLE ARTIKEL-NR.	DÉSIGNATION	BEZEICHNUNG	Ø (MM) Ø (MM)	POIDS TOTAL (KG) GESAMTGEWICHT (KG)	CHF/PCE CHF/STK
826 6122	2661-015 02, avec verrouillage à vis (pattes de vissage)	2661-015 02, mit Schraubverschluss, Rahmen mit Nut und Verschraubungslaschen	150	5	268.00
826 6022	2661-020 02, avec verrouillage à vis (pattes de vissage)	2661-020 02, mit Schraubverschluss, Rahmen mit Nut und Verschraubungslaschen	200	6	311.00
1 1000 4543	2661-025 03, avec verrouillage à verrous	2661-025 03, Riegelverschluss	250	8.5	354.00
826 6133	2661-030 03, avec verrouillage à verrous	2661-030 03, Riegelverschluss	300	12	386.00
826 6143	2661-040 03, avec verrouillage à verrous	2661-040 03, Riegelverschluss	400	19.5	450.00
826 6153	2661-050 03, avec verrouillage à verrous	2661-050 03, Riegelverschluss	500	29	466.00
826 6162	2661-060 02, avec verrouillage à vis (pattes de vissage)	2661-060 02, mit Schraubverschluss, Rahmen mit Nut und Verschraubungslaschen	600	41	578.00
826 6163	2661-060 03, avec verrouillage à verrous	2661-060 03, Riegelverschluss	600	41	637.00
826 6173	2661-070 03, avec verrouillage à verrous	2661-070 03, Riegelverschluss	700	97	1'025.00
826 6182	2661-080 02, avec verrouillage à vis (pattes de vissage)	2661-080 02, mit Schraubverschluss, Rahmen mit Nut und Verschraubungslaschen	800	110	1'430.00
826 6183	2661-080 03, avec verrouillage à verrous	2661-080 03, Riegelverschluss	800	110	1'450.00
826 6193	2661-100 03, avec verrouillage à verrous	2661-100 03, Riegelverschluss	1000	155	1'905.00

Regard fonte TPG 4068

D=50 cm.

Schachtabdeckungen TPG 4068

D=50 cm.

N° ARTICLE ARTIKEL-NR.	DÉSIGNATION BEZEICHNUNG	Ø (MM) Ø (MM)	POIDS TOTAL (KG) GESAMTGEWICHT (KG)	CHF/PCE CHF/STK
821 0010	TPG 4068-050 00	500	33	260.00

Couvercle en fonte pour citerne 2668

Classe B125, petit couvercle de contrôle excentré.

Zisternendeckel aus Guss 2668

Klasse B125, mit Kontrolldeckel

N° ARTICLE ARTIKEL-NR.	DÉSIGNATION	BEZEICHNUNG	Ø (MM) Ø (MM)	POIDS TOTAL (KG) GESAMTGEWICHT (KG)	CHF/PCE CHF/STK
826 6805	2668-100 03, avec verrouillage à verrous	2668-100 03, Riegelverschluss	1000	182	3'180.00

Couvercle en fonte pour citerne 2670

Charge par roue 10 to, petit couvercle de contrôle centré.

Zisternendeckel aus Guss 2670

Radlast 10 to, mit Kontrolldeckel zentrisch

N° ARTICLE ARTIKEL-NR.	DÉSIGNATION	BEZEICHNUNG	Ø (MM) Ø (MM)	POIDS TOTAL (KG) GESAMTGEWICHT (KG)	CHF/PCE CHF/STK
1 1000 4554	2670-080 02, avec verrouillage à vis	2670-080 02, Schraubverschluss	800	109	2'805.00
826 7092	2670-100 02, avec verrouillage à vis	2670-100 02, Schraubverschluss	1000	157	3'295.00

Couvercle en fonte pour citerne 2671

Charge par roue 10 to, petit couvercle de contrôle excentré.

Zisternendeckel aus Guss 2671

Radlast 10 to, mit Kontrolldeckel

N° ARTICLE ARTIKEL-NR.	DÉSIGNATION	BEZEICHNUNG	Ø (MM) Ø (MM)	POIDS TOTAL (KG) GESAMTGEWICHT (KG)	CHF/PCE CHF/STK
826 7182	2671-080 02, avec verrouillage à vis	2671-80, Schraubverschluss	800	109	2'805.00
826 7192	2671-100 02, avec verrouillage à vis	2671-100, Schraubverschluss	1000	157	3'295.00

Frais de transport: CHF 100.- par tonne entammée, au maximum CHF 400.-.

Tranportskosten: Fr. 100.- pro angefangene Tonne, max. Fr. 400.-.

Regard fonte 2716

Classe D400.

N° ARTICLE ARTIKEL-NR.	DÉSIGNATION	BEZEICHNUNG	Ø (MM) Ø (MM)	POIDS TOTAL (KG) GESAMTGEWICHT (KG)	CHF/PCE CHF/STK
827 1660	2716-060 50, sans socle en béton, avec remplissage béton, sans verrouillage	2716-060 50, ohne Betonsockel, mit Betonfüllung, ohne Verriegelung	600	134	707.00

Schachtabdeckungen 2716

Classe D400.

**Couvercle à pavé VARIOFILL 2730**

Classe D400.

N° ARTICLE ARTIKEL-NR.	DÉSIGNATION	BEZEICHNUNG	Ø (MM) Ø (MM)	POIDS TOTAL (KG) GESAMTGEWICHT (KG)	CHF/PCE CHF/STK
827 3300	2730-060 00, sans socle en béton, sans verrouillage	2730-060 00, ohne Betonsockel, ohne Verriegelung	600	112	1'250.00

Pavéabdeckung VARIOFILL 2730

Classe D400.

Regard fonte DOPROLL 2734

Classe D400.

N° ARTICLE ARTIKEL-NR.	DÉSIGNATION	BEZEICHNUNG	Ø (MM) Ø (MM)	POIDS TOTAL (KG) GESAMTGEWICHT (KG)	CHF/PCE CHF/STK
827 3420	2734-060 50, sans socle en béton, avec remplissage de béton, sans verrouillage	2734-060 50, ohne Betonsockel mit Deckfüllung, ohne Verschluss	600	189	1'045.00
827 3430	2734-060 60, avec socle en béton, avec remplissage de béton, sans verrouillage	2734-060 60, mit Betonsockel, mit Betonfüllung, ohne Verschluss	600	366	1'500.00

Schachtabdeckungen DOPROLL 2734

Classe D400.

Regard fonte NORMROLL AURA 2750

Classe D400.

N° ARTICLE ARTIKEL-NR.	DÉSIGNATION	BEZEICHNUNG	Ø (MM) Ø (MM)	POIDS TOTAL (KG) GESAMTGEWICHT (KG)	CHF/PCE CHF/STK
827 2750	2750-060 50, sans socle en béton, avec remplissage de béton, sans verrouillage	2750-060 50, ohne Betonsockel, mit Beton Füllung ohne Verschluss	600	123	621.00

Schachtabdeckungen NORMROLL AURA 2750

Classe D400.

Grille d'écoulement plate 2805, nid d'abeille, sans verrouillage

Classe A15.

N° ARTICLE ARTIKEL-NR.	DÉSIGNATION BEZEICHNUNG	Ø (MM) Ø (MM)	POIDS TOTAL (KG) GESAMTGEWICHT (KG)	CHF/PCE CHF/STK
828 0560	2805-060 00	600	28	257.00

Strassenrost flach 2805, Wabenmuster, ohne Verschluss

Classe A15.

Grille d'écoulement plate 2805, nid d'abeille, avec verrouillage à verrous

Classe A15.

N° ARTICLE ARTIKEL-NR.	DÉSIGNATION BEZEICHNUNG	Ø (MM) Ø (MM)	POIDS TOTAL (KG) GESAMTGEWICHT (KG)	CHF/PCE CHF/STK
1 1000 4581	2805-060 03	600	28	461.00

Strassenrost flach 2805, Wabenmuster, mit Verschluss

Classe A15.

Frais de transport: CHF 100.- par tonne entammée, au maximum CHF 400.-.

Transportskosten: Fr. 100.- pro angefangene Tonne, max. Fr. 400.-.

Grille d'écoulement plate 2815, nid d'abeille, sans verrouillage

Classe B125.

N° ARTICLE ARTIKEL-NR.	DÉSIGNATION BEZEICHNUNG	Ø (MM) Ø (MM)	POIDS TOTAL (KG) GESAMTGEWICHT (KG)	CHF/PCE CHF/STK
828 1530	2815-030 00	300	8.5	102.00
828 1540	2815-040 00	400	22	166.00
828 1550	2815-050 00	500	32	204.00
828 1560	2815-060 00	600	38.5	332.00
1 1000 4590	2815-080 00	800	107	1'695.00

Strassenrost flach 2815, Wabenmuster, ohne Verschluss

Klasse B125.

**Grille d'écoulement plate 2815, nid d'abeille, avec verrouillage**

Classe B125

N° ARTICLE ARTIKEL-NR.	DÉSIGNATION BEZEICHNUNG	Ø (MM) Ø (MM)	POIDS TOTAL (KG) GESAMTGEWICHT (KG)	CHF/PCE CHF/STK
1 1000 4591	2815-040 03	400	22	455.00
1 1000 4592	2815-050 03	500	32	509.00
1 1000 4593	2815-060 03	600	38.5	589.00

Strassenrost flach 2815, Wabenmuster, mit Verschluss

Klasse B125

Grille d'écoulement plate 2905, fentes courbées, sans verrouillage

Classe B125 / C250.

N° ARTICLE ARTIKEL-NR.	DÉSIGNATION BEZEICHNUNG	CLASSE KLASSE	Ø (MM) Ø (MM)	POIDS TOTAL (KG) GESAMTGEWICHT (KG)	CHF/PCE CHF/STK
829 0550	2905-050 00	B125	500	40.00	321.00
829 0560	2905-060 00	C250	600	62.00	370.00

Strassenrost flach 2905, Bananenschlitze, ohne Verschluss

Klasse B125 / C250.

Grille d'écoulement plate carrée 2912 «QUADRAT» - 5 to

N° ARTICLE ARTIKEL-NR.	DÉSIGNATION BEZEICHNUNG	LARG (MM) B (MM)	LONG (MM) L (MM)	HT (MM) H (MM)	POIDS TOTAL (KG) GESAMTGEWICHT (KG)	CHF/PCE CHF/STK
829 1205	2912-003 00	300	300	38	31	557.00

Strassenrost flach 2912 «QUADRAT» - 5 to**Grille d'écoulement plate «WIENERLI», 3 fois - 5 to**

N° ARTICLE ARTIKEL-NR.	DÉSIGNATION BEZEICHNUNG	LARG (MM) B (MM)	LONG (MM) L (MM)	HT (MM) H (MM)	POIDS TOTAL (KG) GESAMTGEWICHT (KG)	CHF/PCE CHF/STK	
829 1510	2915-010 00, sans verrouillage	2915-010 00, ohne Verschluss	480	680	44	92	749.00

Strassenrost flach «WIENERLI» 2915, dreifach - 5 to**Grille d'écoulement «WIENERLI» 2920, incurvée 15 mm**

Classe C250.

N° ARTICLE ARTIKEL-NR.	DÉSIGNATION BEZEICHNUNG	LARG (MM) B (MM)	LONG (MM) L (MM)	HT (MM) H (MM)	POIDS TOTAL (KG) GESAMTGEWICHT (KG)	CHF/PCE CHF/STK
829 2002	2920-020 00	450	500	60	73	701.00

Strassenrost «WIENERLI» 2920, gewölbt 15 mm

Klasse C250.

Frais de transport: CHF 100.- par tonne entamée, au maximum CHF 400.-.

Tranportskosten: Fr. 100.- pro angefangene Tonne, max. Fr. 400.-.

Grille d'écoulement plate «WIENERLI» 2922

Classe C250.

N° ARTICLE ARTIKEL-NR.	DÉSIGNATION BEZEICHNUNG	LARG (MM) B (MM)	LONG (MM) L (MM)	HT (MM) H (MM)	POIDS TOTAL (KG) GESAMTGEWICHT (KG)	CHF/PCE CHF/STK
829 2202	2922-002 00	450	500	60	77	482.00

Strassenrost flach «WIENERLI» 2922

Classe C250.

**Grille d'écoulement «WIENERLI» 2936, rigole incurvée 30 mm**

Classe C250.

N° ARTICLE ARTIKEL-NR.	DÉSIGNATION BEZEICHNUNG	LARG (MM) B (MM)	LONG (MM) L (MM)	HT (MM) H (MM)	POIDS TOTAL (KG) GESAMTGEWICHT (KG)	CHF/PCE CHF/STK
829 2350	2936-001 00	375	520	60	61	498.00

Strassenrost «WIENERLI» 2936, Rigole gewölbt 30 mm

Classe C250.

Grille d'écoulement SECUROLL «Drain» 2968

Classe D400.

N° ARTICLE ARTIKEL-NR.	DÉSIGNATION	BEZEICHNUNG	LARG (MM) B (MM)	LONG (MM) L (MM)	HT (MM) H (MM)	POIDS TOTAL (KG) GESAMTGEWICHT (KG)	CHF/PCE CHF/STK
829 6810	2968-001 00, sans socle en béton	2968-001 00, ohne Betonsockel	510	530	50	74	867.00
829 6811	2968-011 00, sans socle en béton	2968-011 00, ohne Betonsockel	530	530	50	74	867.00
829 6815	2968-011 09, sans socle en béton, pour revêtement drainant	2968-011 09, für Drainageabdeckung	530	530	50	74	974.00
829 6817	2968-011 19, avec socle en béton, pour revêtement drainant	2968-011 19, mit Betonsockel, für Drainageabdeckung	530	530	50	177	1'585.00

Strassenrost SECUROLL «Drain» 2968

Classe D400.

Frais de transport: CHF 100.- par tonne entammée, au maximum CHF 400.-.

Transportkosten: Fr. 100.- pro angefangene Tonne, max. Fr. 400.-.

BGS Fontes de voirie

BGS Bauguss

01.H3

Couvercle en fonte 111 - A15

Schachtabdeckungen 111 - A15



N° ARTICLE ARTIKEL-NR.	DÉSIGNATION BEZEICHNUNG	DIM (MM) DIM (MM)	Ø (MM) Ø (MM)	KG/PCE KG/STK	CHF/PCE CHF/STK
1 1000 4668	111-20	180/230/28	200	5.0	78.00
1 1000 4669	111-25	230/280/28	250	7.5	96.00
1 1000 4670	111-30	275/335/32	300	9.5	110.00
1 1000 4671	111-40	380/450/32	400	15	158.00
1 1000 4672	111-50	475/555/36	500	22	198.00
1 1000 4673	111-60	570/660/40	600	25	245.00
1 1000 4677	111-80	570/870/40	800/600	56	565.00

Couvercle en fonte 115 - B125

Schachtabdeckungen 115 - B125

N° ARTICLE ARTIKEL-NR.	DÉSIGNATION BEZEICHNUNG	DIM (MM) DIM (MM)	Ø (MM) Ø (MM)	KG/PCE KG/STK	CHF/PCE CHF/STK
1 1000 4678	115-20	180/230/28	200	5.0	78.00
1 1000 4679	115-25	230/280/28	250	7.5	96.00
1 1000 4680	115-30	275/335/32	300	11	120.00
1 1000 4681	115-40	380/450/32	400	19	170.00
1 1000 4682	115-50	475/555/36	500	29	232.00
1 1000 4683	115-60	570/660/40	600	36	280.00
1 1000 4687	115-80	570/870/40	800/600	68	620.00

Couvercle en fonte 121 - A15 inodore

Schachtabdeckungen 121 - A15 Geruchsverschluss

N° ARTICLE ARTIKEL-NR.	DÉSIGNATION BEZEICHNUNG	DIM (MM) DIM (MM)	Ø (MM) Ø (MM)	KG/PCE KG/STK	CHF/PCE CHF/STK
1 1000 4688	121-30	266/339/44	300	13	140.00
1 1000 4689	121-40	375/455/43	400	21	190.00
1 1000 4690	121-50	470/560/45	500	31	235.00
1 1000 4691	121-60	575/665/46	600	36	285.00
1 1000 4692	121-80	575/870/46	800/600	72	600.00

Couvercle en fonte 125 - B 125 inodore

Schachtabdeckungen 125 - B125 Geruchsverschluss

N° ARTICLE ARTIKEL-NR.	DÉSIGNATION BEZEICHNUNG	DIM (MM) DIM (MM)	Ø (MM) Ø (MM)	KG/PCE KG/STK	CHF/PCE CHF/STK
1 1000 4693	125-30	266/339/44	300	13	170.00
1 1000 4694	125-40	375/455/43	400	21	230.00
1 1000 4695	125-50	470/560/45	500	31	265.00
1 1000 4696	125-60	575/665/46	600	42	340.00
1 1000 4697	125-80	575/870/46	800/600	78	800.00

Frais de transport: CHF 110.- par tonne entammée, au maximum CHF 440.-.

Transportkosten: Fr. 110.- pro angefangene Tonne, max. Fr. 440.-.

EAU

ENERGIE

TELECOM

BGS – votre partenaire

Flexibilité, haute disponibilité de livraison permanente, produits à prix intéressants : voilà les conditions pour établir un véritable partenariat avec vous !

- ▀ Large assortiment de produits
- ▀ Systèmes complets disponibles
- ▀ Haut standard de qualité
- ▀ Service technique



BGS Fontes de voirie

BGS Bauguss

01.H3

Couvercle en fonte 126-60 - C250 inodore

Schachtabdeckungen 126-60 -
C250 Geruchsverschluss

N° ARTICLE ARTIKEL-NR.	DÉSIGNATION BEZEICHNUNG	DIM (MM) DIM (MM)	Ø (MM) Ø (MM)	CLASSE KLASSE	KG/PCE KG/STK	CHF/PCE CHF/STK
1 1000 4698	126-60	575/665/46	600	C 250	42	625.00

Grille 621 Nid d'abeille - A15

Einlaufroste 621 Wabenmuster - A15

N° ARTICLE ARTIKEL-NR.	DÉSIGNATION BEZEICHNUNG	DIM (MM) DIM (MM)	Ø (MM) Ø (MM)	KG/PCE KG/STK	CHF/PCE CHF/STK
1 1000 4700	621-20	180/230/28	200	4	75.00
1 1000 4701	621-25	230/280/28	250	5.5	85.00
1 1000 4702	621-30	275/335/32	300	7	105.00
1 1000 4703	621-40	380/450/33	400	13	160.00
1 1000 4704	621-50	480/555/36	500	19	195.00
1 1000 4705	621-60	570/660/40	600	27	240.00
1 1000 4707	621-80	570/870/40	800/600	58	600.00

Grille 625 Nid d'abeille - B125

Einlaufroste 625 Wabenmuster - B125

N° ARTICLE ARTIKEL-NR.	DÉSIGNATION BEZEICHNUNG	DIM (MM) DIM (MM)	Ø (MM) Ø (MM)	KG/PCE KG/STK	CHF/PCE CHF/STK
1 1000 4708	625-20	180/230/28	200	4	85.00
1 1000 4709	625-25	230/280/28	250	5.5	95.00
1 1000 4710	625-30	275/325/30	300	8.5	120.00
1 1000 4711	625-40	380/450/33	400	15	185.00
1 1000 4712	625-50	480/555/36	500	26	220.00
1 1000 4713	625-60	570/660/40	600	43	295.00
1 1000 4715	625-80	570/870/40	800/600	74	650.00

Grille de route 635 à fente - B125

Strassenroste 635 geschlitzt - B125

N° ARTICLE ARTIKEL-NR.	DÉSIGNATION BEZEICHNUNG	DIM (MM) DIM (MM)	Ø (MM) Ø (MM)	KG/PCE KG/STK	CHF/PCE CHF/STK
1 1000 4716	635-40	380/450/32	400	25	225.00
1 1000 4717	635-50	475/555/35	500	40	295.00
1 1000 4718	635-60	570/660/40	600	44	325.00
1 1000 4720	635-80	570/870/40	800/600	75	675.00

Frais de transport: CHF 110.- par tonne entamée, au maximum CHF 440.-.

Transportkosten: Fr. 110.- pro angefangene Tonne, max. Fr. 440.-.



ACO Fonte de voirie - la gamme complète

- Couvertres en fonte
- Grilles de route
- Grilles de route carrée
- Avaloirs de pont
- Trappes individuelles et en série

ACO Passavant AG - www.aco.ch





Couvrerle fonte A15, simple

Schachtabdeckungen A15, Einfach

N° ARTICLE ARTIKEL-NR.	Ø (CM) Ø (CM)	KG/PCE KG/STK	CHF/PCE CHF/STK
1 1000 4722	20	7	80.00
1 1000 4725	25	10	90.00
1 1000 4728	30	13	102.00
1 1000 4731	40	21	135.00
1 1000 4734	50	31	170.00
1 1000 4737	60	45	186.00
1 1000 4742	80	86	647.00

Couvrerle fonte A15, inodore

Schachtabdeckungen A15, Geruchsverschluss

N° ARTICLE ARTIKEL-NR.	Ø (CM) Ø (CM)	KG/PCE KG/STK	CHF/PCE CHF/STK
1 1000 4723	20	7	113.00
1 1000 4726	25	10	125.00
1 1000 4729	30	13	141.00
1 1000 4732	40	21	180.00
1 1000 4735	50	31	203.00
1 1000 4739	60	45	237.00
1 1000 4743	80	86	675.00

Couvrerle fonte B125, simple

Schachtabdeckungen B125, Einfach

N° ARTICLE ARTIKEL-NR.	Ø (CM) Ø (CM)	KG/PCE KG/STK	CHF/PCE CHF/STK
1 1000 4745	20	7	80.00
1 1000 4748	25	10	90.00
1 1000 4751	30	13	102.00
1 1000 4754	40	21	152.00
1 1000 4757	50	31	192.00
1 1000 4760	60	45	214.00
1 1000 4761*	60	45	214.00
1 1000 4765	80	86	669.00

* Avec trou de pic

*Mit Pickelloch

Couvercle fonte B125, inodore

Schachtabdeckungen B125,
Geruchsverschluss

N° ARTICLE ARTIKEL-NR.	Ø (CM) Ø (CM)	KG/PCE KG/STK	CHF/PCE CHF/STK
1 1000 4746	20	7	113.00
1 1000 4749	25	10	130.00
1 1000 4752	30	13	147.00
989 1213	40	21	192.00
1 1000 4758	50	31	231.00
1 1000 4762	60	45	270.00
1 1000 4766	80	86	720.00

Couvercle fonte C250

Schachtabdeckungen C250

N° ARTICLE ARTIKEL-NR.	DÉSIGNATION	BEZEICHNUNG	Ø (CM) Ø (CM)	KG/PCE KG/STK	CHF/PCE CHF/STK
1 1000 4768*	Simple	Einfach	60	45	338.00
1 1000 4771	Inodore a/verrouillage	Geruchsverschluss	60	45	557.00
989 1650	Simple	Einfach	80	86	742.00

* Avec poignée combinée

*Mit Kombigriff

Couvercle fonte DN600, D400

Schachtabdeckungen DN600, D400

Avec couvercle à poids réduit en fonte avec blocage de sécurité.

Mit leichtem Vollgussdeckel mit Arretierung.

N° ARTICLE ARTIKEL-NR.	DÉSIGNATION	BEZEICHNUNG	Ø (CM) Ø (CM)	KG/PCE KG/STK	CHF/PCE CHF/STK
1 1000 4777	Avec cadre réglable au niveau BITU-PLAN, sans ouverture d'aération	Einwalzbar Bituplan, ohne Lüftungsöffnung	60	107	718.00
1 1000 4779	Avec cadre à bride avec pied, sans ouverture d'aération	Mit Flanschfussrahmen, ohne Lüftungsöffnung	60	71	500.00

Couvercle fonte DN800, D400

Schachtabdeckungen DN800, D400

Avec couvercle en fonte et blocage de sécurité.

Mit Vollgussdeckel mit Arretierung.

N° ARTICLE ARTIKEL-NR.	DÉSIGNATION	BEZEICHNUNG	Ø (CM) Ø (CM)	KG/PCE KG/STK	CHF/PCE CHF/STK
1 1000 4783	Avec cadre en fonte, sans ouverture d'aération	Mit Gussrahmen, ohne Lüftungsöffnung	80	128	842.00

Grille fonte de route, ronde, A15

Strassenrost, rund, A15

Dans la feuillure du tuyau.

In Zementrohrfalz.

N° ARTICLE ARTIKEL-NR.	Ø (CM) Ø (CM)	KG/PCE KG/STK	CHF/PCE CHF/STK
1 1000 4785	25	8	90.00
989 1216	30	11	102.00
989 1217	40	18	135.00
989 1218	50	28	170.00
989 1220	60	40	186.00

Grille fonte de route ronde, B125

Dans la feuillure du tuyau.

N° ARTICLE ARTIKEL-NR.	Ø (CM) Ø (CM)	KG/PCE KG/STK	CHF/PCE CHF/STK
1 1000 4793	20	6	90.00
1 1000 4794	25	8	102.00
1 1000 4795	30	11	113.00
1 1000 4796	40	18	158.00
1 1000 4797	50	28	180.00
1 1000 4798	60	40	214.00

Strassenrost, rund, B125

In Zementrohrfalz.

**Grille fonte de route, ronde, B125**

Fentes courbées, dans la feuillure du tuyau.

N° ARTICLE ARTIKEL-NR.	Ø (CM) Ø (CM)	KG/PCE KG/STK	CHF/PCE CHF/STK
1 1000 4802	60	57	315.00

Strassenrost, rund, B125

Mit dämpfender Einlage

Grille fonte de route carrée, C250

Plate, avec cadre à bride.

N° ARTICLE ARTIKEL-NR.	KG/PCE KG/STK	CHF/PCE CHF/STK
1 1000 4808	64	275.00

Strassenrost, eckig, C250

Mit Flanschfussrahmen.

Cadre et couvercle en acier galvanisé, PAVING

Profondeur du couvercle 80 mm.

Rahmen und Deckel aus feuerverzinktem Stahl, PAVING

Wannentiefe 80 mm.



N° ARTICLE ARTIKEL-NR.	DIM INTÉRIEURE (MM) INNENMASS (MM)	DIM EXTÉRIEURE (MM) AUSSENDURCHMESSER (MM)	CADRE (MM) RAHMEN (MM)	KG/PCE KG/STK	CHF/PCE CHF/STK
1 1000 4820	300/300	436/436	104	22.00	481.00
1 1000 4821	400/400	536/536	104	30.90	602.00
1 1000 4822	500/500	636/636	104	38.25	689.00
1 1000 4823	600/600	736/736	104	45.90	766.00
1 1000 4825	800/800	936/936	104	75.15	1'006.00
1 1000 4827	1000/1000	1136/1136	104	90.15	1'268.00

Cadre et couvercle en acier inox, PAVING

Profondeur du couvercle 80 mm.

Rahmen und Deckel aus Edelstahl, PAVING

Wannentiefe 80 mm.

N° ARTICLE ARTIKEL-NR.	DIM INTÉRIEURE (MM) INNENMASS (MM)	DIM EXTÉRIEURE (MM) AUSSENDURCHMESSER (MM)	CADRE (MM) RAHMEN (MM)	KG/PCE KG/STK	CHF/PCE CHF/STK
1 1000 4812	300/300	436/436	104	22.00	1'016.00
1 1000 4813	400/400	536/536	104	30.90	1'226.00
1 1000 4814	500/500	636/636	104	38.25	1'435.00
1 1000 4815	600/600	736/736	104	45.90	1'656.00
1 1000 4817	800/800	936/936	104	75.15	2'351.00
1 1000 4819	1000/1000	1136/1136	104	90.15	2'913.00

Cadre et couvercle en acier galvanisé, PAVING

Profondeur du couvercle 120 mm.

Rahmen und Deckel aus feuerverzinktem, PAVING

Wannentiefe 120 mm.

N° ARTICLE ARTIKEL-NR.	DIM INTÉRIEURE (MM) INNENMASS (MM)	DIM EXTÉRIEURE (MM) AUSSENDURCHMESSER (MM)	CADRE (MM) RAHMEN (MM)	KG/PCE KG/STK	CHF/PCE CHF/STK
1 1000 4836	300/300	436/436	144	26.00	515.00
1 1000 4837	400/400	536/536	144	35.70	634.00
1 1000 4838	500/500	636/636	144	44.00	722.00
1 1000 4839	600/600	736/736	144	52.40	810.00
1 1000 4841	800/800	936/936	144	83.50	1'093.00
1 1000 4843	1000/1000	1136/1136	144	105.90	1'367.00

Cadre et couvercle en acier inox, PAVING

Profondeur du couvercle 120 mm.

Rahmen und Deckel aus Edelstahl, PAVING

Wannentiefe 120 mm.

N° ARTICLE ARTIKEL-NR.	DIM INTÉRIEURE (MM) INNENMASS (MM)	DIM EXTÉRIEURE (MM) AUSSENDURCHMESSER (MM)	CADRE (MM) RAHMEN (MM)	KG/PCE KG/STK	CHF/PCE CHF/STK
1 1000 4828	300/300	436/436	144	26.00	1'070.00
1 1000 4829	400/400	536/536	144	35.70	1'292.00
1 1000 4830	500/500	636/636	144	44.00	1'510.00
1 1000 4831	600/600	736/736	144	52.40	1'740.00
1 1000 4833	800/800	936/936	144	83.50	2'479.00
1 1000 4835	1000/1000	1136/1136	144	105.90	3'070.00

Couvercle en chaîne

Cadre et couvercle en acier galvanisé, aluminium, acier inox.

Hauteur 7.5 cm, classe B 125.

Deckel aus feuerverzinktem StahlRahmen und Deckel aus Stahl feuerverzinkt,
Aluminium, Edelstahl.

Höhe 7.5 cm, Klasse B 125.



N° ARTICLE ARTIKEL-NR.	OUVERTURE LIBRE (MM) FREIE ÖFFNUNG (MM)	LONG (MM) LÄNGE (MM)	DIM EXTERIEURE (MM) AUSSENDURCHMESSER (MM)	HT (MM) H (MM)	CHF/PCE CHF/STK
1 1000 4844	450	sur demande auf Anfrage	570	89.0	sur demande auf Anfrage
1 1000 4845	500	sur demande auf Anfrage	620	89.0	sur demande auf Anfrage
1 1000 4846	600	sur demande auf Anfrage	720	89.0	sur demande auf Anfrage
1 1000 4848	800	sur demande auf Anfrage	920	89.0	sur demande auf Anfrage
1 1000 4849	1000	sur demande auf Anfrage	1120	89.0	sur demande auf Anfrage

Siphon

Siphon

N° ARTICLE ARTIKEL-NR.	DÉSIGNATION BEZEICHNUNG	COULEUR	FARBE	HT (MM) H (MM)	DIM (MM) DIM (MM)	CHF/PCE CHF/STK
1831 0010	5022 - SC 756	Gris foncé	Dunkelgrau	75/63	200/200	69.50
1831 0105	5021 G - SC 504 G	Gris clair	Lichtgrau	50/40	150/150	49.35
1831 0110	5022 G - SC 756 G	Gris clair	Lichtgrau	75/63	200/200	69.50
1831 0115	5023 G - SC 908 G	Gris clair	Lichtgrau	90/80	250/250	103.20

Siphonnette SIJ

Siphonnette SIJ

Sortie verticale

Senkrechter Ausgang

N° ARTICLE ARTIKEL-NR.	Ø (MM) Ø (MM)	CHF/PCE CHF/STK
1831 4015	50	54.90

Platine PL 15 J

Platine PL 15 J

N° ARTICLE ARTIKEL-NR.	DIM (MM) DIM (MM)	CHF/PCE CHF/STK
1831 4115	150/150	6.45

Tuyaux en PVC dur compact, normalisé, pour
canalisations avec emboîtement

Kanalrohre aus Hart-PVC kompakt, genormt, mit
angeformter Steckmuffe

01.11

LD - T (S25) - SDR 51 / SN2 / CR 2

Joint incorporé.

LD - T (S25) - SDR 51 / SN2 / CR 2

Mit Dichtung.



N° ARTICLE ARTIKEL-NR.	DÉSIGNATION BEZEICHNUNG	Ø (MM) Ø (MM)	LONG (M1) L (M1)	M1/PAL M1/PAL	KG/M1 KG/M1	CHF/M1 CHF/M1
1001 0516	SN 2	160	5	260	2.58	8.74
1001 0520	SN 2	200	5	175/150	3.99	13.31
1001 0525	SN 2	250	5	100	5.97	22.00
1001 0530	SN 2	315	5	60/45	9.52	35.72
1001 0535	SN 2	355	5	50	12.28	50.13
1001 0540	SN 2	400	5	45	15.47	60.68
1001 0016	SN 2	160	0.5	26	2.88	24.54
1001 0116	SN 2	160	1	52	2.71	17.68
1001 0216	SN 2	160	2	104	2.63	14.66
1001 0020	SN 2	200	0.5	15	4.44	37.86
1001 0120	SN 2	200	1	30	4.19	27.25
1001 0220	SN 2	200	2	60	4.07	22.26
1 1000 5099	SN 2	250	0.5	10	6.65	69.47
1001 0125	SN 2	250	1	20	6.27	48.78
1001 0225	SN 2	250	2	40	6.09	39.21
1001 0030	SN 2	315	0.5	6	10.62	106.91
1001 0130	SN 2	315	1	12	10.01	76.02
1001 0230	SN 2	315	2	24	9.71	61.78
1001 0035	SN 2	355	0.5	4	13.69	183.04
1001 0135	SN 2	355	1	8	12.91	100.15
1001 0235	SN 2	355	2	16	12.53	79.04
1001 0040	SN 2	400	0.5	4	17.25	187.20
1001 0140	SN 2	400	1	8	16.26	132.50
1001 0240	SN 2	400	2	16	15.78	107.02

RG - T (S20) - SDR41 / SN4 / CR4

Joint incorporé.

RG - T (S20) - SDR41 / SN4 / CR4

Mit Dichtung.

N° ARTICLE ARTIKEL-NR.	DÉSIGNATION BEZEICHNUNG	Ø (MM) Ø (MM)	LONG (M1) L (M1)	M1/PAL M1/PAL	KG/M1 KG/M1	CHF/M1 CHF/M1
1001 0010	SN 4	110	0.5	52.5	1.77	15.08
1001 0110	SN 4	110	1	105	1.67	11.02
1001 0210	SN 4	110	2	210	1.62	9.15
1001 0510	SN 4	110	5	620/525	1.59	5.15
1001 0012	SN 4	125	0.5	42.5	2.02	17.58
1001 0112	SN 4	125	1	85	1.90	12.79
1001 0212	SN 4	125	2	170	1.85	10.56
1001 0512	SN 4	125	5	470	1.81	6.81
1001 0616	SN 4	160	5	260	2.79	10.40
1 1000 5114	SN 4	200	5	175/150	4.64	16.07
1001 0625	SN 4	250	5	100	7.36	26.94
1 1000 5116	SN 4	315	5	60/45	11.73	42.64
1 1000 5117	SN 4	355	5	50	15.34	60.16
1001 0640	SN 4	400	5	45	19.00	73.74



CANPLAST^{SA}
CANALISATIONS PLASTIQUES
www.canplast.ch

Programme Canplast – Fabrications sur mesure



Tuyaux PVC – PE – PP



Fonds de chambres PVC



Chambres spéciales



Fonds de chambre PP



Chambres anti-refoulement



Clapets anti-refoulement



Chambres eau potable



Fosses de pompage



Séparateurs de graisses



Fosses digestives



Traitement eaux industrielles



Réservoirs eau potable



Traitement eaux pluviales



Micro-stations traitement eaux



Fosses biologiques



Cuves eaux pluviales



Bassins de rétention-infiltration



Puits canadiens / ventilations



Service technique



Recyclage

Tuyaux en PVC dur compact, normalisé, pour canalisations avec emboîtement

Kanalrohre aus Hart-PVC kompakt, genormt, mit angeformter Steckmuffe

01.11

XRG - T (S16.5) - SDR34 / SN8 / CR8

Joint incorporé.

XRG - T (S16.5) - SDR34 / SN8 / CR8

Mit Dichtung.



N° ARTICLE ARTIKEL-NR.	DÉSIGNATION BEZEICHNUNG	Ø (MM) Ø (MM)	LONG (M1) L (M1)	M1/PAL M1/PAL	KG/M1 KG/M1	CHF/M1 CHF/M1
1 1000 5850	SN 8	110	5	620/525	1.68	5.46
1 1000 5854	SN 8	125	5	470	2.17	7.33
1 1000 5851	SN 8	160	5	260	3.76	11.80
1 1000 5852	SN 8	200	5	175/160	5.91	18.62
1 1000 5123	SN 8	250	5	100	9.25	30.63
1 1000 5129	SN 8	315	5	60/45	14.66	49.61
1 1000 5125	SN 8	355	5	50	18.65	69.89
1 1000 5126	SN 8	400	5	40	23.66	79.61

Tuyaux de drainage perforés en PVC dur compact/
sans joints

Sickerrohre aus Hart-PVC kompakt, gelocht

01.12

LD - TP (S25) - SDR 51 / SN2 / CR2

Sans joint.

LD - TP (S25) - SDR 51 / SN2 / CR2

Ohne Dichtung.

N° ARTICLE ARTIKEL-NR.	DÉSIGNATION BEZEICHNUNG	Ø (MM) Ø (MM)	LONG (M1) L (M1)	M1/PAL M1/PAL	KG/M1 KG/M1	CHF/M1 CHF/M1
1003 0510	SN 4	110	5	525	1.56	6.86
1003 0512	SN 4	125	5	470	1.78	7.70
1003 0516	SN 2	160	5	260	2.48	10.30
1003 0520	SN 2	200	5	175	3.73	15.86
1003 0525	SN 2	250	5	100	5.84	27.66
1003 0530	SN 2	315	5	60	9.36	47.74
1003 0535	SN 2	355	5	50	11.85	65.52
1003 0540	SN 2	400	5	45	14.90	79.66

Tubes de protection de câbles en PE

Kabelschutzrohre PE-LD

01.13

CL - PEDRL

Dur recyclé, lisse.

CL - PEDRL

Aus Rezyklat, glattendig.

N° ARTICLE ARTIKEL-NR.	Ø (MM) Ø (MM)	LONG (M1) L (M1)	M1/PAL M1/PAL	KG/M1 KG/M1	CHF/M1 CHF/M1
1 1000 7344	72/60	10	910	1.27	6.60
1 1000 7345	92/80	10	600	1.65	8.65
1 1000 7346	112/100	10	480	2.04	10.15
1 1000 7347	132/120	10	420	2.42	12.00
1 1000 7348	163/148	10	280	3.74	19.55
1 1000 7349	214/200	10	230	6.21	34.15

CL - PE / CL - PEV

Souple, manchonné avec joint.

CL - PE / CL - PEV

Glattendig, gemufft mit Dichtung.



N° ARTICLE ARTIKEL-NR.	Ø (MM) Ø (MM)	LONG (M1) L (M1)	M1/PAL M1/PAL	KG/M1 KG/M1	CHF/M1 CHF/M1
1 1000 7287	72/60	5	455	1.24	6.95
1 1000 7288	92/80	5	300	1.62	9.00
1 1000 7289	112/100	5	240	1.99	10.65
1 1000 7290	132/120	5	210	2.38	12.55
1 1000 7291	163/148	5	140	3.66	20.15
1 1000 7292	214/195	5	115	6.08	39.50
1 1000 7293	72/60	10	910	1.24	6.35
1 1000 7294	92/80	10	600	1.62	8.20
1 1000 7295	112/100	10	480	1.99	9.60
1 1000 7296	132/120	10	420	2.38	11.45
1 1000 7297	163/148	10	280	3.66	18.45
1 1000 7298	214/195	10	230	6.08	36.55

CL - PEDR

Dur recyclé, manchonné avec joint.

CL - PEDR

Aus Rezyklat, gemufft mit Dichtung.

N° ARTICLE ARTIKEL-NR.	Ø (MM) Ø (MM)	LONG (M1) L (M1)	M1/PAL M1/PAL	KG/M1 KG/M1	CHF/M1 CHF/M1
1 1000 7350	72/60	10	980	1.29	7.25
1 1000 7351	92/80	10	600	1.68	9.50
1 1000 7352	112/100	10	450	2.08	11.25
1 1000 7353	132/120	10	280	2.48	13.20
1 1000 7354	163/148	10	180	3.84	21.30
1 1000 7355	214/195	10	80	6.43	37.60

FL - TNPE

Stabil twin non perforé H6, ondulés, flexibles, double paroi.

FL - TNPE

Stabil twin nicht perforiert H6, gewellt, flexibel, doppelwandig.

N° ARTICLE ARTIKEL-NR.	Ø (MM) Ø (MM)	M1/RLX M1/ROL.	KG/M1 KG/M1	CHF/M1 CHF/M1
1 1000 7441	52/63	50	0.30	2.81
1079 3080	62/75	50	0.37	3.43
1 1000 7374	75/90	50	0.44	4.06
1079 3100	94/110	50	0.66	5.82
1 1000 7376	107/125	50	0.73	10.50
1 1000 7377	120/140	50	1.15	12.79
1 1000 7378	138/160	50	1.50	15.50

CL - PE K

Type "K", manchonné avec joint.

CL - PE K

Typ K, gemufft mit Dichtung.

N° ARTICLE ARTIKEL-NR.	DÉSIGNATION	BEZEICHNUNG	Ø (MM) Ø (MM)	LONG (M1) L (M1)	M1/PAL M1/PAL	KG/M1 KG/M1	CHF/M1 CHF/M1
1 1000 6675	K 55 à rainure	K 55 Riefen	63	5	500 ou 600	0.75	5.65
1 1000 6671	K 55 à rainure	K 55 Riefen	63	10	1000 ou 1200	0.74	5.65
1 1000 6666	K 100 dur noir	K 100 HD Schwarz	112	10	450	-	11.25
1 1000 6667	K 100 souple noir	K 100 flexibel schwarz	112	10	450	-	9.60

Tuyaux en PE-dur pour canalisations avec emboîtements, y compris joints d'étanchéité

Kanalrohre aus Hart-PE mit angeformter Steckmuffe, inkl. Dichtung

01.14

PE - T (S12.5 / S16) SDR26 / SDR93 - SN4 / SN2

PE - T (S12.5 / S16) SDR26 / SDR93 - SN4 / SN2

Avec joint.

Mit Dichtungen.



N° ARTICLE ARTIKEL-NR.	DÉSIGNATION BEZEICHNUNG	Ø (MM) Ø (MM)	LONG (M1) L (M1)	KG/M1 KG/M1	CHF/M1 CHF/M1
S12PET1106	S 12.5	110	6	1.47	9.20
1 1000 7192	S 12.5	125	6	1.90	11.34
S12PET1606	S 12.5	160	6	3.15	17.88
1 1000 7194	S 12.5	200	6	4.84	29.28
1 1000 6615	S 12.5	250	6	7.85	49.09
1 1000 7216	S 12.5	315	6	12.42	76.91
S12PET3556	S 12.5	355	6	15.44	101.71
1 1000 7217	S 12.5	400	6	19.61	125.16
S16PET2006	S 16	200	6	3.99	23.13
S16PET2506	S 16	250	6	6.47	38.83
1 1000 7218	S 16	315	6	10.19	65.05
1 1000 7219	S 16	400	6	16.11	106.65

PP - HM tuyaux en polypropylène à haut module d'élasticité avec emboîtements

PP-HM Kanalrohre aus Polypropylen mit hohem E-Modul, mit Steckmuffe

01.15

PP - TS - SN 4

PP - TS - SN 4

N° ARTICLE ARTIKEL-NR.	Ø (MM) Ø (MM)	LONG (M1) L (M1)	M1/PAL M1/PAL	KG/M1 KG/M1	CHF/M1 CHF/M1
1 1000 7526	110	6	270	1.10	5.30
1 1000 7527	125	6	192	1.43	6.92

PP - TS - SN 8

PP - TS - SN 8

N° ARTICLE ARTIKEL-NR.	Ø (MM) Ø (MM)	LONG (M1) L (M1)	M1/PAL M1/PAL	KG/M1 KG/M1	CHF/M1 CHF/M1
1 1000 7533	110	6	270	1.23	5.93
1 1000 7534	125	6	192	1.57	7.54
1 1000 7535	160	6	108	2.56	12.32
1 1000 7536	200	6	90	4.00	19.97
1 1000 7537	250	6	48	6.22	32.08
1 1000 7538	315	6	36	9.82	50.65
1 1000 7539	400	6	24	15.80	84.24

PP - HM tuyaux en polypropylène à haut module
d'élasticité avec emboîtementsPP-HM Kanalrohre aus Polypropylen mit hohem
E-Modul, mit Steckmuffe

PP - TS - SN 12

PP - TS - SN 12

N° ARTICLE ARTIKEL-NR.	Ø (MM) Ø (MM)	LONG (M1) L (M1)	M1/PAL M1/PAL	KG/M1 KG/M1	CHF/M1 CHF/M1
1 1000 7541	110	6	270	1.35	6.50
1 1000 7542	125	6	192	1.74	8.37
1 1000 7543	160	6	108	2.87	13.83
1 1000 7544	200	6	90	4.44	22.15
1 1000 7545	250	6	48	6.90	35.62
1 1000 7546	315	6	36	10.94	56.47
1 1000 7547	400	6	24	17.60	93.81

PP - TS - SN 16

PP - TS - SN 16

N° ARTICLE ARTIKEL-NR.	Ø (MM) Ø (MM)	LONG (M1) L (M1)	M1/PAL M1/PAL	KG/M1 KG/M1	CHF/M1 CHF/M1
1 1000 7550	110	6	270	1.58	7.59
1 1000 7551	125	6	192	2.05	12.01
1 1000 7552	160	6	108	3.34	16.07
1 1000 7553	200	6	90	5.20	25.95
1 1000 7554	250	6	48	8.12	41.91
1 1000 7555	315	6	36	12.90	66.56
1 1000 7556	400	6	24	20.68	110.24

Tuyaux de drainage perforés en PE-dur y compris
manchons à emboîterSickerrohr aus Hart-Polyäthylen, gelocht, inkl.
Steckmuffe

PE - TP (S12.5 / S16) - SDR26 / SDR33 - SN4 / SN2

PE - TP (S12.5 / S16) - SDR26 / SDR33 - SN4 / SN2

Sans joint.

Ohne Dichtungen.

N° ARTICLE ARTIKEL-NR.	DÉSIGNATION BEZEICHNUNG	Ø (MM) Ø (MM)	LONG (M1) L (M1)	KG/M1 KG/M1	CHF/M1 CHF/M1
1 1000 7195	S 12.5	110	6	1.44	6.40
1 1000 7196	S 12.5	125	6	1.85	8.25
1 1000 7197	S 12.5	160	6	3.06	13.75
1 1000 7207	S 12.5	200	6	4.84	21.10
1 1000 7208	S 12.5	250	6	7.85	36.70
1 1000 7210	S 12.5	315	6	12.42	57.90
1 1000 7212	S 12.5	355	6	15.44	96.30
1 1000 7215	S 12.5	400	10	19.61	107.30
1 1000 7198	S 16	200	6	3.86	17.40
1 1000 7199	S 16	250	6	5.95	29.05
1 1000 7201	S 16	315	6	9.41	45.65
1 1000 7203	S 16	355	6	11.90	76.30
1 1000 7205	S 16	400	6	15.14	97.30

Tuyaux de drainage en PP avec manchon à
emboîter

Sickerrohre aus PP mit Steckmuffe

01.17

PP - TPS SN4 / CR4 - SN 8 - CR8

Manchonné, avec joint.

PP - TPS SN4 / CR4 - SN 8 - CR8

Gemufft, mit Dichtungen.



N° ARTICLE ARTIKEL-NR.	DÉSIGNATION BEZEICHNUNG	Ø (MM) Ø (MM)	LONG (M1) L (M1)	M1/PAL M1/PAL	KG/M1 KG/M1	CHF/M1 CHF/M1
PPTPS041106	SN 4	110	6	270	1.10	5.13
PPTPS041256	SN 4	125	6	192	1.43	6.72
PPTPS041606	SN 4	160	6	108	2.30	10.75
PPTPS042006	SN 4	200	6	90	3.61	17.47
PPTPS081106	SN 8 / 10	110	6	270	1.23	5.76
PPTPS081256	SN 8 / 10	125	6	192	1.57	7.34
PPTPS081606	SN 8 / 10	160	6	108	2.56	12.00
1 1000 7560	SN 8 / 10	200	6	90	4.00	21.01
PPTPS082506	SN 8 / 10	250	6	48	6.22	31.10
PPTPS083156	SN 8 / 10	315	6	36	9.82	49.10
1 1000 7583	SN 8 / 10	400	6	24	15.80	88.30



Tuyaux câble PELD «Classic»

PELD Classic Kabelschutzrohre

01.110

PELD Classic

Tube avec extrémité lisse.

PELD Classic

Rohre glattendig.



N° ARTICLE ARTIKEL-NR.	LONG (M1) L (M1)	Ø (MM) Ø (MM)	KG/M1 KG/M1	CHF/M1 CHF/M1
1064 0006	5	60/72	1.252	5.83
1064 0008	5	80/92	1.634	7.59
1064 0010	5	100/112	2.016	8.80
1064 0012	5	120/132	2.398	10.45
1 1000 5251	5	150/163	3.699	17.27
1 1000 5252	5	200/214	6.143	29.92
1064 0106	10	60/72	1.252	5.87
1064 0108	10	80/92	1.634	7.59
1064 0110	10	100/112	2.016	8.80
1064 0112	10	120/132	2.398	10.45
1064 0115	10	150/163	3.699	17.27
1 1000 5258	10	200/214	6.143	29.92

PELD Classic

Tube avec extrémité manchonnée.

PELD Classic

Rohre gemufft.

N° ARTICLE ARTIKEL-NR.	LONG (M1) L (M1)	Ø (MM) Ø (MM)	KG/M1 KG/M1	CHF/M1 CHF/M1
1064 0206	5	60/72	1.300	7.10
1064 0208	5	80/92	1.700	9.19
1064 0210	5	100/112	2.100	10.84
1064 0212	5	120/132	2.510	12.76
1064 0215	5	150/163	3.900	20.52
1064 0220	5	200/214	6.570	36.58
1064 0306	10	60/72	1.280	6.49
1064 0308	10	80/92	1.670	8.36
1064 0310	10	100/112	2.060	9.79
1064 0312	10	120/132	2.450	11.66
1064 0315	10	150/163	3.800	18.81
1064 0320	10	200/214	6.360	33.22

PEHD Classic Plus

Tube avec extrémité lisse.

PEHD Classic Plus

Rohre glattendig.

stalder

N° ARTICLE ARTIKEL-NR.	LONG (M1) L (M1)	Ø (MM) Ø (MM)	KG/M1 KG/M1	CHF/M1 CHF/M1
1 1000 5353	5	60/72	1.266	7.13
1 1000 5354	5	80/92	1.651	9.34
1064 0410	5	100/112	2.037	10.90
1 1000 5356	5	120/132	2.423	12.88
1 1000 5357	5	150/163	3.738	21.17
1 1000 5358	5	200/214	6.208	36.66
1 1000 5359	10	60/72	1.266	7.13
1 1000 5360	10	80/92	1.651	9.34
1064 0510	10	100/112	2.037	10.90
1064 0512	10	120/132	2.423	12.88
1064 0515	10	150/163	3.738	21.17
1 1000 5364	10	200/214	6.208	36.66

PEHD Classic Plus

Tube avec extrémité manchonnée.

PEHD Classic Plus

Rohre gemufft.

N° ARTICLE ARTIKEL-NR.	LONG (M1) L (M1)	Ø (MM) Ø (MM)	KG/M1 KG/M1	CHF/M1 CHF/M1
1064 0606	5	60/72	1.310	8.53
1064 0608	5	80/92	1.720	10.96
1064 0610	5	100/112	2.120	12.99
1064 0612	5	120/132	2.530	15.43
1 1000 5369	5	150/163	3.940	24.42
1 1000 5370	5	200/214	6.640	43.62
1064 0706	10	60/72	1.290	7.83
1064 0708	10	80/92	1.680	10.15
1064 0710	10	100/112	2.080	11.95
1064 0712	10	120/132	2.480	14.15
1064 0715	10	150/163	3.840	22.79
1 1000 5376	10	200/214	6.430	40.14

Tuyaux câble PEHD «Câble Gliss»

PEHD Cable Gliss Kabelschutzrohre

01.12

PEHD Câble Gliss

Tube avec extrémité lisse.

PEHD Câble Gliss

Rohre glattendig.

stalder

N° ARTICLE ARTIKEL-NR.	LONG (M1) L (M1)	Ø (MM) Ø (MM)	KG/M1 KG/M1	CHF/M1 CHF/M1
1064 1206	5	60/72	1.176	7.90
1 1000 5436	5	80/92	1.531	10.24
1 1000 5437	5	100/112	1.887	sur demande auf Anfrage
1 1000 5438	5	120/132	2.423	15.70
1 1000 5439	5	150/163	3.493	23.50
1 1000 5440	5	200/214	5.886	40.66
1 1000 5441	10	60/72	1.176	7.90
1 1000 5442	10	80/92	1.531	10.24
1 1000 5443	10	100/112	1.887	12.17
1 1000 5444	10	120/132	2.423	15.70
1 1000 5445	10	150/163	3.493	23.50
1 1000 5446	10	200/214	5.886	40.66

PEHD Câble Gliss

Tube avec extrémité manchonnée.

PEHD Câble Gliss

Rohre gemufft.

N° ARTICLE ARTIKEL-NR.	LONG (M1) L (M1)	Ø (MM) Ø (MM)	KG/M1 KG/M1	CHF/M1 CHF/M1
1064 1406	5	60/72	1.220	9.15
1064 1408	5	80/92	1.590	11.70
1064 1410	5	100/112	1.960	14.04
1064 1412	5	120/132	2.530	17.99
1064 1415	5	150/163	3.680	26.42
1 1000 5452	5	200/214	6.300	46.90
1064 1506	10	60/72	1.200	8.53
1064 1508	10	80/92	1.560	10.97
1064 1510	10	100/112	1.930	13.10
1064 1512	10	120/132	2.480	16.85
1064 1515	10	150/163	3.590	24.96
1064 1520	10	200/214	6.090	43.78

Tuyaux câble PEHD

PEHD Kabelschutzrohre

01.13

K55

Tube avec stries intérieures pour fibre optique.

K55

Riefenrohre für Glasfaserkabel.

N° ARTICLE ARTIKEL-NR.	LONG (M1) L (M1)	Ø (MM) Ø (MM)	KG/M1 KG/M1	CHF/M1 CHF/M1
1064 2001	5	55/63	0.724	5.05
1064 2005	10	55/63	0.705	4.52

Drainage PE SN 2 SDR 33 Long 6 m1

Tube manchonné/recyclé.

Drainage PE SN 2 SDR 33 L 6 m1

Rohre gemufft / rezykliert.

stalder

N° ARTICLE ARTIKEL-NR.	Ø (MM) Ø (MM)	ÉP PAROI (MM) D STÄRKE (MM)	KG/M1 KG/M1	CHF/M1 CHF/M1
1050 8201	200	6.2	3.990	18.79
1 1000 5487	250	7.7	6.470	31.37
1 1000 5488	315	9.7	10.190	49.30
1 1000 5489	355	10.9	12.640	76.73
1 1000 5490	400	12.3	16.110	97.79

Drainage PE SN 4 SDR 26 Long 6 m1

Tube manchonné/recyclé.

Drainage PE SN 4 SDR 26 L 6 m1

Rohre gemufft / rezykliert.

N° ARTICLE ARTIKEL-NR.	Ø (MM) Ø (MM)	ÉP PAROI (MM) D STÄRKE (MM)	KG/M1 KG/M1	CHF/M1 CHF/M1
1050 8111	110	4.2	1.470	6.91
1050 8126	125	4.8	1.900	8.91
1050 8161	160	6.2	3.150	14.85
1 1000 5486	200	7.7	4.840	22.79
1050 8251	250	9.6	7.850	38.02
1 1000 5500	315	12.1	12.420	60.21
1 1000 5501	355	13.6	15.440	93.85
1 1000 5502	400	15.3	19.610	119.29

Tuyaux drainage Stalen PP - HM

PP Drainagerohre Stalen - HM

01.115

Drainage PP SN 4 SDR 33 Long 6 m1

Tube avec manchon double long emboîté.

SN 4 SDR 33 L 6 m1

Rohre mit aufgesteckter langer Doppelmuffe.



N° ARTICLE ARTIKEL-NR.	Ø (MM) Ø (MM)	ÉP PAROI (MM) D STÄRKE (MM)	KG/M1 KG/M1	CHF/M1 CHF/M1
1 1000 5528	110	3.4	1.111	6.78
1080 1100	125	3.9	1.434	8.80
1 1000 5530	160	4.9	2.296	14.15
1 1000 5531	200	6.2	3.634	22.21
1 1000 5532	250	7.7	5.603	sur demande auf Anfrage
1 1000 5533	315	9.7	8.869	sur demande auf Anfrage
1 1000 5534	400	12.3	14.270	sur demande auf Anfrage

Drainage PP SN 8 SDR 29 Long 6 m1

Tube avec manchon double long emboîté.

SN 8 SDR 29 L 6 m1

Rohre mit aufgesteckter langer Doppelmuffe.

N° ARTICLE ARTIKEL-NR.	Ø (MM) Ø (MM)	ÉP PAROI (MM) D STÄRKE (MM)	KG/M1 KG/M1	CHF/M1 CHF/M1
1 1000 5535	110	3.8	1.227	7.58
1 1000 5536	125	4.3	1.582	9.65
1080 1105	160	5.5	2.569	15.74
1 1000 5538	200	6.9	4.002	24.59
1 1000 5539	250	8.6	6.228	38.27
1 1000 5540	315	10.8	9.822	60.37
1 1000 5541	400	13.7	15.797	102.13

Tuyaux canalisation PE

PE Kanalisationsrohr

01.116

Canalisation PE SN 2 SDR 33 Long 6 m1

Manchonné, avec joint.

SN 2 SDR 33 L 6 m1

Gemufft, mit Dichtungen.

N° ARTICLE ARTIKEL-NR.	Ø (MM) Ø (MM)	ÉP PAROI (MM) D STÄRKE (MM)	KG/M1 KG/M1	CHF/M1 CHF/M1
1050 2021	200	6.2	3.990	24.58
1050 2026	250	7.7	6.470	41.26
1050 2031	315	9.7	10.190	63.80
1050 2035	355	10.9	12.640	84.71
1050 2040	400	12.3	16.110	104.60

Canalisation PE SN 4 SDR 26 Long 6 m1

Manchonné, avec joint.

SN 4 SDR 26 L 6 m1

Gemufft, mit Dichtungen.

stalder

N° ARTICLE ARTIKEL-NR.	Ø (MM) Ø (MM)	ÉP PAROI (MM) D STÄRKE (MM)	KG/M1 KG/M1	CHF/M1 CHF/M1
1050 0011	110	4.2	1.470	9.03
1050 0013	125	4.8	1.900	11.12
1050 0016	160	6.2	3.150	18.16
1050 0014	200	7.7	4.840	28.71
1050 0017	250	9.6	7.850	48.14
1050 0019	315	12.1	12.420	75.43
1050 0020	355	13.6	15.440	99.76
1 1000 5149	400	15.3	19.610	122.76

Canalisation PE SN 2 SDR 33 Long 6 m1

Tube lisse.

SN 2 SDR 33 L 6 m1

Rohre glattendig.

N° ARTICLE ARTIKEL-NR.	Ø (MM) Ø (MM)	ÉP PAROI (MM) D STÄRKE (MM)	KG/M1 KG/M1	CHF/M1 CHF/M1
1 1000 5160	200	6.2	3.840	18.51
1 1000 5161	250	7.7	5.920	29.68
1 1000 5162	315	9.7	9.370	48.60
1 1000 5163	355	10.9	11.800	63.34
1 1000 5164	400	12.3	15.100	78.39

Canalisation PE N 4 SDR 26 Long 6 m1

Tube lisse.

SN 4 SDR 26 L 6 m1

Rohre glattendig.

N° ARTICLE ARTIKEL-NR.	Ø (MM) Ø (MM)	ÉP PAROI (MM) D STÄRKE (MM)	KG/M1 KG/M1	CHF/M1 CHF/M1
1 1000 5181	110	4.2	1.430	7.14
1 1000 5182	125	4.8	1.840	8.87
1 1000 5183	160	6.2	3.040	14.69
1 1000 5184	200	7.7	4.690	22.64
1 1000 5185	250	9.6	7.300	36.62
1 1000 5186	315	12.1	11.600	60.23
1 1000 5187	355	13.6	14.600	78.39
1 1000 5188	400	15.3	18.600	96.54

Tubes PP

PP Rohre

01.17

PP SN 4 SDR 33 Long 6 m1

Manchonné, avec joint.

SN 4 SDR 33 L 6 m1

Gemufft, mit Dichtungen.

staldler

N° ARTICLE ARTIKEL-NR.	Ø (MM) Ø (MM)	ÉP PAROI (MM) D STÄRKE (MM)	KG/M1 KG/M1	CHF/M1 CHF/M1
1080 0900	110	3.4	1.111	6.52
1080 0902	125	3.9	1.434	8.48
1 1000 5211	160	4.9	2.296	13.67
1 1000 5212	200	6.2	3.634	21.41
1 1000 5213	250	7.7	5.603	sur demande auf Anfrage
1 1000 5214	315	9.7	8.869	sur demande auf Anfrage
1 1000 5215	400	12.3	14.270	sur demande auf Anfrage

PP SN 8 SDR 29 Long 6 m1

Manchonné, avec joint.

SN 8 SDR 29 L 6 m1

Gemufft, mit Dichtungen.

N° ARTICLE ARTIKEL-NR.	Ø (MM) Ø (MM)	ÉP PAROI (MM) D STÄRKE (MM)	KG/M1 KG/M1	CHF/M1 CHF/M1
1080 1000	110	3.8	1.227	7.31
1080 1002	125	4.3	1.582	9.33
1080 1004	160	5.5	2.569	15.21
1080 1006	200	6.9	4.002	23.74
1080 1008	250	8.6	6.228	36.94
1080 1010	315	10.8	9.822	58.30
1 1000 5222	355	13.7	15.797	97.15

PP SN 12 SDR 26 Long 6 m1

Manchonné, avec joint.

SN 12 SDR 26 L 6 m1

Gemufft, mit Dichtungen.

N° ARTICLE ARTIKEL-NR.	Ø (MM) Ø (MM)	ÉP PAROI (MM) D STÄRKE (MM)	KG/M1 KG/M1	CHF/M1 CHF/M1
1080 1020	110	4.2	1.356	8.00
1080 1022	125	4.8	1.744	10.34
1080 1024	160	6.2	2.882	17.01
1080 1026	200	7.7	4.445	26.34
1080 1028	250	9.6	6.912	40.97
1080 1030	315	12.1	10.972	64.93
1080 1032	400	15.3	17.571	108.23

PP SN 16 SDR 22 Long 6 m1

Manchonné, avec joint.

SN 16 SDR 22 L 6 m1

Gemufft, mit Dichtungen.

N° ARTICLE ARTIKEL-NR.	Ø (MM) Ø (MM)	ÉP PAROI (MM) D STÄRKE (MM)	KG/M1 KG/M1	CHF/M1 CHF/M1
1080 1040	110	5.0	1.582	9.75
1080 1042	125	5.7	2.050	12.61
1080 1044	160	7.3	3.355	20.56
1080 1046	200	9.1	5.217	32.01
1080 1048	250	11.4	8.135	49.93
1080 1050	315	14.4	12.918	73.39
1080 1052	400	18.2	20.713	131.65

PP SN 8 SDR 29 Long 6 m1

A fentes manchonné sans joint.

SN 8 SDR 29 L 6 m1

Drainageror geschlitzt, gemufft, ohne Dichtungen.

stalder

N° ARTICLE ARTIKEL-NR.	Ø (MM) Ø (MM)	ÉP PAROI (MM) D STÄRKE (MM)	KG/M1 KG/M1	CHF/M1 CHF/M1
1 1000 5542	110	3.8	1.227	10.44
1 1000 5543	125	4.3	1.582	13.52
1 1000 5544	160	5.5	2.569	21.57
1 1000 5545	200	6.9	4.002	33.92

Tube Rehau HPP - SN16 Rausisto

Avec manchon de sécurité. Orange (EU) - Bleu (EC).

Rohr Rehau HPP - SN16 Rausisto

Mit Sicherheitsmuffe, Orange (EU) - Blau (EC).



N° ARTICLE ARTIKEL-NR.	Ø (MM) Ø (MM)	ÉP (MM) D (MM)	KG/M1 KG/M1	CHF/M1 CHF/M1
172145	160	7.3	3.6	14.40
172175	200	9.1	5.6	22.50
172205	250	11.4	8.6	36.10
172235	315	14.4	13.5	57.30
172265	400	18.2	21.6	94.80
172295	500	22.8	33.5	165.40
172325	630	28.7	52.2	288.70

Coude HPP SN16 Rausisto

Avec manchon de sécurité.

Bogen HPP SN16 Rausisto

Mit Sicherheitsmuffe.

N° ARTICLE ARTIKEL-NR.	COUDE/DEGRÉS WINKEL/GRAD	Ø (MM) Ø (MM)	KG/PCE KG/STK	CHF/PCE CHF/STK
320965	15°	160	0.69	18.70
247621	15°	200	1.06	41.90
247661	15°	250	1.70	103.60
247701	15°	315	2.70	127.90
239342	15°	400	11.64	251.40
234536	15°	500	20.16	463.10
411372	15°	630	61.82	1'642.70
320975	30°	160	0.75	18.70
247631	30°	200	1.19	41.90
247671	30°	250	1.90	103.60
247711	30°	315	3.10	127.90
239352	30°	400	12.35	251.40
234546	30°	500	23.60	463.10
411382	30°	630	61.82	1'642.70
247471	45°	160	0.86	18.70
320985	45°	200	1.31	41.90
247681	45°	250	2.10	103.60
247721	45°	315	3.40	127.90
239362	45°	400	17.04	251.40
234556	45°	500	33.92	683.60
411392	45°	630	72.78	2'160.90
247481	87°	160	1.08	26.50
247651	87°	200	1.69	54.00
247691	87°	250	2.90	131.20
247731	87°	315	4.60	189.60
237313	87°	400	27.80	435.50
234566	87°	500	55.72	948.20
411402	87°	630	107.55	3'065.00

40 % d'émissions
de CO₂ en moins

46 % d'économies
d'eau pour une
protection durable
des ressources

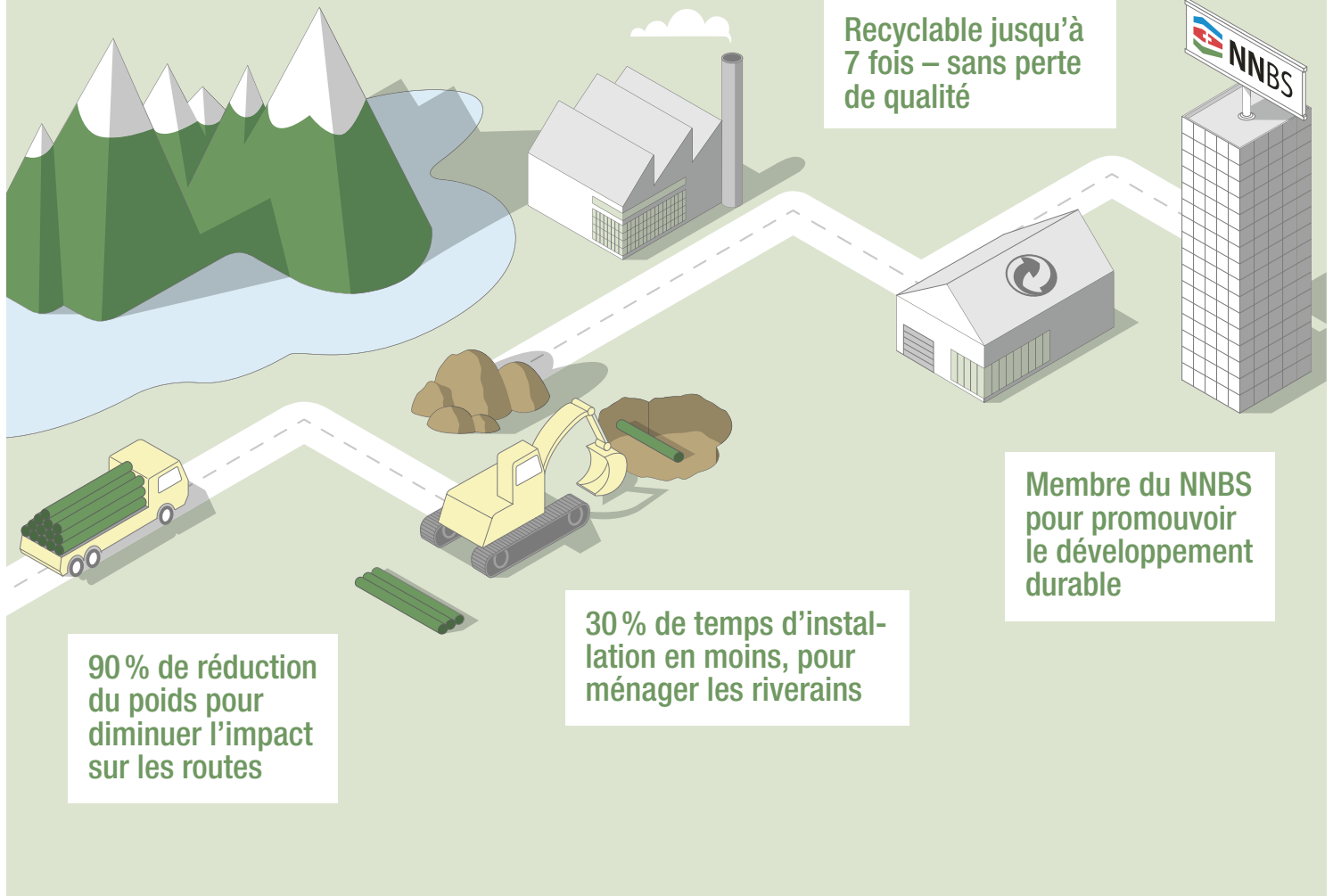
60 % d'économies
d'énergie primaire

Recyclable jusqu'à
7 fois – sans perte
de qualité

Membre du NNBS
pour promouvoir
le développement
durable

90 % de réduction
du poids pour
diminuer l'impact
sur les routes

30 % de temps d'instal-
lation en moins, pour
ménager les riverains



LE DÉVELOPPEMENT DURABLE SE PLANIFIE

Systeme de tubes et raccords REHAU PP EQ SN10 SDR 26



Recherche, savoir-faire et maîtrise technique au service du développement durable dans le génie civil ! Une œuvre de pionnier.



Rehau HPP - PP-HM SN16 Rausisto

Rehau HPP - PP-HM SN16 Rausisto

01.118

Manchon coulissant HPP SN16 Rausisto

Überschiebemuffe HPP SN16
Rausisto



N° ARTICLE ARTIKEL-NR.	Ø (MM) Ø (MM)	KG/PCE KG/STK	CHF/PCE CHF/STK
105487	160	0.78	19.80
105486	200	1.00	32.00
105485	250	2.05	54.00
105484	315	2.94	75.00
105483	400	6.60	159.90
407519	500	10.20	314.20
115481	630	13.60	430.00

Manchon double HPP SN16 Rausisto

Doppelmuffe HPP SN16 Rausisto

N° ARTICLE ARTIKEL-NR.	Ø (MM) Ø (MM)	KG/PCE KG/STK	CHF/PCE CHF/STK
105477	160	0.82	19.80
105476	200	1.05	32.00
105475	250	2.10	54.00
105474	315	3.00	75.00
105473	400	6.80	159.90
315606	500	10.50	314.20
115471	630	14.00	430.00

Rehau PP EQ - SN10 - SDR26

Rehau PP EQ - SN10 - SDR26

01.119

Tube Rehau PP EQ - SN10 - SDR26

Rohr Rehau PP EQ - SN10 - SDR26

L=6m1, manchonné.

L=6m1, gemufft.

N° ARTICLE ARTIKEL-NR.	Ø (MM) Ø (MM)	ÉP (MM) D (MM)	KG/M1 KG/M1	CHF/M1 CHF/M1
1 1000 4950	110	4.2	1.5	7.50
1 1000 4951	125	4.6	1.9	9.60
1 1000 4952	160	6.2	3.1	15.30
1 1000 4953	200	7.7	4.7	23.90
1 1000 4954	250	9.6	7.4	37.30
1 1000 4955	315	12.1	10.5	58.80
1 1000 4956	400	15.3	17.6	98.00

Coude Rehau EQ PP SN8

Avec manchon de sécurité.

Bogen Rehau EQ PP SN8

Mit Sicherheitsmuffe.



N° ARTICLE ARTIKEL-NR.	COUDE/DEGRÉS WINKEL/GRAD	Ø (MM) Ø (MM)	KG/PCE KG/STK	CHF/PCE CHF/STK
1 1000 4957	15°	110	1.5	3.80
1 1000 4958	15°	125	1.9	5.10
1 1000 4959	15°	160	3.1	8.40
1 1000 4960	15°	200	4.7	16.50
1 1000 4961	15°	250	7.4	50.70
1 1000 4962	15°	315	10.5	72.80
1 1000 4963	15°	400	17.6	176.40
1 1000 4964	30°	110	1.5	3.80
1 1000 4965	30°	125	1.9	5.10
1 1000 4966	30°	160	3.1	8.40
1 1000 4967	30°	200	4.7	16.50
1 1000 4968	30°	250	7.4	50.70
1 1000 4969	30°	315	10.5	72.80
1 1000 4970	30°	400	17.6	176.40
1 1000 4971	45°	110	1.5	3.80
1 1000 4972	45°	125	1.9	5.10
1 1000 4973	45°	160	3.1	8.40
1 1000 4974	45°	200	4.7	16.50
1 1000 4975	45°	250	7.4	50.70
1 1000 4976	45°	315	10.5	72.80
1 1000 4977	45°	400	17.6	176.40
1 1000 4978	87°	110	1.5	4.80
1 1000 4979	87°	125	1.9	6.20
1 1000 4980	87°	160	3.1	10.60
1 1000 4981	87°	200	4.7	20.90
1 1000 4982	87°	250	7.4	71.70
1 1000 4983	87°	315	10.5	97.00
1 1000 4984	87°	400	17.6	264.60

Manchon coulissant Rehau EQ PP SN8**Überschiebemuffe Rehau EQ PP SN8**

N° ARTICLE ARTIKEL-NR.	Ø (MM) Ø (MM)	ÉP (MM) D (MM)	KG/PCE KG/STK	CHF/PCE CHF/STK
1 1009 2700	110	4.2	1.5	3.30
1 1009 2701	125	4.6	1.9	4.60
1 1009 2702	160	6.2	3.1	7.70
1 1009 2703	200	7.7	4.7	15.40
1 1009 2704	250	9.6	7.4	46.30
1 1009 2705	315	12.1	10.5	68.40
1 1009 2706	400	15.3	17.6	137.80

Rehau PP EQ - SN10 - SDR26

Rehau PP EQ - SN10 - SDR26

01.119



Manchon double Rehau EQ PP SN8

Doppelmuffe Rehau EQ PP SN8

N° ARTICLE ARTIKEL-NR.	Ø (MM) Ø (MM)	ÉP (MM) D (MM)	KG/PCE KG/STK	CHF/PCE CHF/STK
1 1000 5015	110	4.2	1.5	3.30
1 1000 5016	125	4.6	1.9	4.60
1 1000 5017	160	6.2	3.1	7.70
1 1000 5018	200	7.7	4.7	15.40
1 1000 5019	250	9.6	7.4	46.30
1 1000 5020	315	12.1	10.5	68.40
1 1000 5021	400	15.3	17.6	137.80

Rehau PP EQ - SN8

Rehau PP EQ - SN8

01.120

Embranchement 45° Rehau EQ PP SN8

Abzweiger Rehau 45° EQ PP SN8

N° ARTICLE ARTIKEL-NR.	COUDE/DEGRÉS WINKEL/GRAD	Ø (MM) Ø (MM)	CHF/PCE CHF/STK
1 1009 2000	45°	110/110	7.60
1 1009 2001	45°	110/125	9.40
1 1009 2002	45°	110/160	16.50
1 1009 2003	45°	125/125	10.50
1 1009 2004	45°	125/160	17.60
1 1009 2005	45°	160/160	19.80
1 1009 2006	45°	160/200	37.50
1 1009 2007	45°	160/250	76.10
1 1009 2008	45°	160/315	126.80
1 1009 2009	45°	160/400	253.60
1 1009 2010	45°	200/200	43.00
1 1009 2011	45°	200/250	82.70
1 1009 2012	45°	200/315	143.30
1 1009 2013	45°	200/400	286.70
1 1009 2014	45°	250/250	215.00
1 1009 2015	45°	250/315	270.10
1 1009 2016	45°	315/315	325.20

Réduction Rehau EQ PP SN8

Reduktion Rehau EQ PP SN8

N° ARTICLE ARTIKEL-NR.	Ø (MM) Ø (MM)	CHF/PCE CHF/STK
1 1000 5002	110/125	5.00
1 1000 5003	110/160	6.60
1 1000 5004	125/160	7.70
1 1000 5005	160/200	13.20
1 1000 5006	200/250	108.00
1 1000 5007	250/315	176.10



KGF - Raccord aux chambres fibro-ciment

KGF - Schachtfutter aus Faserzement

N° ARTICLE ARTIKEL-NR.	Ø (MM) Ø (MM)	CHF/PCE CHF/STK
***	110	
***	125	
***	160	
***	200	
***	250	
***	315	
***	400	

N° ARTICLE ARTIKEL-NR.	GR/PCE GR/STK	CHF/PCE CHF/STK
***	250	
***	500	

Plastitech Canalisations

Plastitech Kanalrohr

01.122

Tubes de canalisation PVC à emboîter

Tube PVC Bipeau manchonné avec joint monté. Couleur orange, longueur de 5 m1.

PVC Kanalrohr, gemufft

PVC Rohr gemufft, mit Dichtung. Farbe Orange, Länge 5 m.


 Plastitech Sarl
Technique Suisse des matériaux plastiques

N° ARTICLE ARTIKEL-NR.	TYPE TYP	Ø (MM) Ø (MM)	ÉP (MM) D (MM)	M1/PAQ M1/PAK	CHF/M1 CHF/M1
866310	CR2 (2KN/m ²) - S25	110	3.2	430	
866320	CR2 (2KN/m ²) - S25	125	3.2	340	
866330	CR2 (2KN/m ²) - S25	160	3.5	195	
866340	CR2 (2KN/m ²) - S25	200	4.2	115	
866350	CR2 (2KN/m ²) - S25	250	4.9	80	
866360	CR2 (2KN/m ²) - S25	315	6.2	45	
864130	CR4 (4KN/m ²) - S20	110	3.2	430	
864431	CR4 (4KN/m ²) - S20	125	3.2	340	
864230	CR4 (4KN/m ²) - S20	160	3.5	195	
864330	CR4 (4KN/m ²) - S20	200	4.2	115	
864430	CR4 (4KN/m ²) - S20	250	4.9	80	
864530	CR4 (4KN/m ²) - S20	315	6.2	45	

Tubes de drainage PVC à emboîter

Tube PVC perforé longueur de 5 m1.

PVC Sickerrohr, gemufft

PVC Rohre gelocht, Länge 5 m.

N° ARTICLE ARTIKEL-NR.	TYPE TYP	Ø (MM) Ø (MM)	ÉP (MM) D (MM)	M1/PAQ M1/PAK	CHF/M1 CHF/M1
866311	CR2 (2KN/m ²) - S25	110	3.2	430	
866321	CR2 (2KN/m ²) - S25	125	3.2	340	
866331	CR2 (2KN/m ²) - S25	160	3.5	195	
866341	CR2 (2KN/m ²) - S25	200	4.2	115	
866351	CR2 (2KN/m ²) - S25	250	4.9	80	
866361	CR2 (2KN/m ²) - S25	315	6.2	45	
866381	CR2 (2KN/m ²) - S25	400	7.9	20	

Tubes striés annelés HDPE DRAIN CHOC noirs intérieur lisse

Longueur de 6 m1, manchonné avec stries sur 240°.

HDPE DRAIN CHOC geriffelt, innen glatt

Länge 6 m, gemufft mit Riefen auf 240°.

N° ARTICLE ARTIKEL-NR.	TYPE TYP	Ø (MM) Ø (MM)	KG/M1 KG/M1	M1/PAQ M1/PAK	CHF/M1 CHF/M1
891010	CR8	110	-	402	
891020	CR8	125	1.1	564	
891030	CR8	160	1.5	354	
891040	CR8	200	2.0	210	
891050	CR8	250	3.0	120	
891060	CR8	315	5.0	72	
891080	CR8	350	6.0	60	
891070	CR8	400	7.0	48	
891012	CR4	160	1.5	354	
891013	CR4	200	2.0	210	
891014	CR4	250	3.0	120	
891015	CR4	315	5.0	72	
891016	CR4	350	6.0	60	
891017	CR4	400	7.0	48	

Curaflex® A

Contre l'eau sans pression. Étanchéité des traversées/perçements. Insertion dans le tube fourreau ou dans le carottage (cuve blanche).

N° ARTICLE ARTIKEL-NR.	Ø EXTÉRIEUR DU TUYAU/CÂBLE (MM) Ø ROHR-/KABEL-AD (MM)	Ø INTÉRIEUR DU TUBE FOURREAU/CAROTTAGE (MM) Ø FUTTERROHR-/KERNBOHRUNG-ID (MM)	CHF/PCE CHF/STK
1350 0960	36 - 40	80	108.60
1350 0970	86 - 94	150	194.30
1350 0975	95 - 104	150	194.30
1350 0980	105 - 115	200	225.40
1350 1000	125 - 135	200	225.40
1350 1005	157 - 165	250	279.10
1350 1010	198 - 207	300	418.50

Curaflex® A

Dichtungseinsatz mit DPS* für Rohre und Kabel, für den Einbau ins Futterrohr/in die Kernbohrung, abdichtend gegen nichtdrückendes Wasser.

Curaflex Nova® Uno

Contre l'eau sous pression et sans pression.

N° ARTICLE ARTIKEL-NR.	Ø EXTÉRIEUR DU TUYAU/CÂBLE (MM) Ø ROHR-/KABEL-AD (MM)	Ø INTÉRIEUR DU TUBE FOURREAU/CAROTTAGE (MM) Ø FUTTERROHR-/KERNBOHRUNG-ID (MM)	CHF/PCE CHF/STK
1350 1050	40 - 45	100	165.60
1350 1052	58 - 63	100	165.60
1350 1054	87 - 92	150	239.40
1350 1056	124 - 128	200	315.10
1350 1058	154 - 160	200	315.10

Curaflex Nova® Uno

gegen drückendes und nichtdrückendes Wasser

Curaflex Nova® Multi

Contre l'eau sous pression et sans pression.

N° ARTICLE ARTIKEL-NR.	Ø EXTÉRIEUR DU TUYAU/CÂBLE (MM) Ø ROHR-/KABEL-AD (MM)	Ø INTÉRIEUR DU TUBE FOURREAU/CAROTTAGE (MM) Ø FUTTERROHR-/KERNBOHRUNG-ID (MM)	CHF/PCE CHF/STK
1350 1070	20 - 63	100	231.60
1350 1076	108 - 160	200	436.30

Curaflex Nova® Multi

gegen drückendes und nichtdrückendes Wasser

Insert d'étanchéité DOMO-DW

DOMO-DW insert d'étanchéité pour tuyaux et câbles. Pour la pose dans le tube fourreau ou dans le carottage. Étanche contre l'eau sous pression et sans pression. Étanche au gaz.

N° ARTICLE ARTIKEL-NR.	Ø EXTÉRIEUR DU TUYAU/CÂBLE (MM) Ø ROHR-/KABEL-AD (MM)	Ø INTÉRIEUR DU TUBE FOURREAU/CAROTTAGE (MM) Ø FUTTERROHR-/KERNBOHRUNG-ID (MM)	CHF/PCE CHF/STK
1350 1100	60 - 63	125	83.00
1350 1120	127 - 132	200	163.20
1350 1135	213 - 216	300	260.60

Dichtungseinsätze DOMO-DW

Dichtungseinsatz DOMO-DW für Rohre und Kabel, für den Einbau ins Futterrohr/in die Kernbohrung, abdichtend gegen drückendes Wasser und nicht drückendes Wasser, gasdicht.

Pièces

Formstücke

Coude PVC

Avec joint.

Bogen PVC

Mit Dichtung.

N° ARTICLE ARTIKEL-NR.	DÉSIGNATION	BEZEICHNUNG	Ø (MM) Ø (MM)	DEGRÉS GRAD	CHF/PCE CHF/STK
1005 1015	Pièce injectée	Gespritztes Stück	110	15	3.56
1005 1030	Pièce injectée	Gespritztes Stück	110	30	3.56
1005 1045	Pièce injectée	Gespritztes Stück	110	45	3.56
1005 1067	Pièce injectée	Gespritztes Stück	110	67	4.10
1005 1087	Pièce injectée	Gespritztes Stück	110	90	4.10
1005 1215	Pièce injectée	Gespritztes Stück	125	15	5.02
1005 1230	Pièce injectée	Gespritztes Stück	125	30	5.02
1005 1245	Pièce injectée	Gespritztes Stück	125	45	5.02
1005 1267	Pièce injectée	Gespritztes Stück	125	67	6.05
1005 1287	Pièce injectée	Gespritztes Stück	125	90	6.05
1005 1615	Pièce injectée	Gespritztes Stück	160	15	7.61
1005 1630	Pièce injectée	Gespritztes Stück	160	30	7.61
1005 1645	Pièce injectée	Gespritztes Stück	160	45	7.61
1005 1667	Pièce injectée	Gespritztes Stück	160	67	8.86
1005 1687	Pièce injectée	Gespritztes Stück	160	90	8.86
1005 2015	Pièce injectée	Gespritztes Stück	200	15	16.04
1005 2030	Pièce injectée	Gespritztes Stück	200	30	16.04
1005 2045	Pièce injectée	Gespritztes Stück	200	45	16.04
1005 2087	Pièce injectée	Gespritztes Stück	200	90	18.47
1005 2515	Pièce injectée	Gespritztes Stück	250	15	52.60
1005 2530	Pièce injectée	Gespritztes Stück	250	30	52.60
1005 2545	Pièce injectée	Gespritztes Stück	250	45	52.60
1005 2587	Pièce injectée	Gespritztes Stück	250	90	56.48
1005 3015	Pièce injectée	Gespritztes Stück	315	15	82.35
1005 3030	Pièce injectée	Gespritztes Stück	315	30	90.34
1005 3045	Pièce injectée	Gespritztes Stück	315	45	94.34
1005 3087	Pièce injectée	Gespritztes Stück	315	90	101.84
1005 4015	Pièce injectée	Gespritztes Stück	400	15	187.11
1005 4030	Pièce injectée	Gespritztes Stück	400	30	209.25
1005 4045	Pièce injectée	Gespritztes Stück	400	45	235.82
1005 4087	Pièce injectée	Gespritztes Stück	400	90	360.88
1005 5015	Pièce façonnée	Gestaltetes Stück	500	15	375.84
1005 5030	Pièce façonnée	Gestaltetes Stück	500	30	437.40
1005 5087	Pièce façonnée	Gestaltetes Stück	500	90	714.96

Coude plongeur PVC

Pièce injectée.

Tauchbogen PVC

Formstück gespritzt.

N° ARTICLE ARTIKEL-NR.	DÉSIGNATION	BEZEICHNUNG	Ø (MM) Ø (MM)	DEGRÉS GRAD	CHF/PCE CHF/STK
1006 0110	Avec poignée	Mit Griff	110	90	45.36
1006 0125	Avec poignée	Mit Griff	125	90	50.76
1006 0160	Avec poignée	Mit Griff	160	90	70.20
1006 0200	Avec poignée	Mit Griff	200	90	108.00
1006 0250	Avec poignée	Mit Griff	250	90	262.44
1006 1160	Sans poignée	Ohne Griff	160	90	45.36

Embranchement Y PVC

Avec 2 joints.

N° ARTICLE ARTIKEL-NR.	DÉSIGNATION	BEZEICHNUNG	Ø (MM) Ø (MM)	DEGRÉS GRAD	CHF/PCE CHF/STK
1011 1010	Pièce injectée	Gespritztes Stück	110/110	45	6.59
1011 1210	Pièce injectée	Gespritztes Stück	125/110	45	8.96
1011 1212	Pièce injectée	Gespritztes Stück	125/125	45	8.96
1011 1610	Pièce injectée	Gespritztes Stück	160/110	45	13.61
1011 1612	Pièce injectée	Gespritztes Stück	160/125	45	13.61
1011 1616	Pièce injectée	Gespritztes Stück	160/160	45	15.50
1011 2010	Pièce injectée	Gespritztes Stück	200/110	45	24.35
1011 2012	Pièce injectée	Gespritztes Stück	200/125	45	24.35
1011 2016	Pièce injectée	Gespritztes Stück	200/160	45	24.35
1011 2020	Pièce injectée	Gespritztes Stück	200/200	45	32.35
1011 2512	Pièce façonnée	Gestaltetes Stück	250/125	45	74.41
1011 2516	Pièce injectée	Gespritztes Stück	250/160	45	84.13
1011 2520	Pièce injectée	Gespritztes Stück	250/200	45	86.13
1011 2525	Pièce injectée	Gespritztes Stück	250/250	45	94.12
1011 3016	Pièce injectée	Gespritztes Stück	315/160	45	143.48
1011 3020	Pièce injectée	Gespritztes Stück	315/200	45	153.20
1011 3025	Pièce injectée	Gespritztes Stück	315/250	45	182.41
1011 3030	Pièce injectée	Gespritztes Stück	315/315	45	244.40
1011 3520	Pièce façonnée	Gestaltetes Stück	355/200	45	253.80
1011 4020	Pièce façonnée	Gestaltetes Stück	400/200	45	309.96
1014 4020	Pièce façonnée	Gestaltetes Stück	400/200	45	144.72

Abzweiger Y PVC

Mit 2 Dichtungen.

Embranchement T PVC

Avec 2 joints.

N° ARTICLE ARTIKEL-NR.	DÉSIGNATION	BEZEICHNUNG	Ø (MM) Ø (MM)	DEGRÉS GRAD	CHF/PCE CHF/STK
1015 1010	Pièce injectée	Gespritztes Stück	110/110	90	8.86
1015 1210	Pièce injectée	Gespritztes Stück	125/110	90	11.07
1015 1212	Pièce injectée	Gespritztes Stück	125/125	90	11.07
1015 1610	Pièce injectée	Gespritztes Stück	160/110	90	17.71
1015 1612	Pièce injectée	Gespritztes Stück	160/125	90	17.71
1015 1616	Pièce injectée	Gespritztes Stück	160/160	90	19.71
1015 2010	Pièce injectée	Gespritztes Stück	200/110	90	33.21
1015 2016	Pièce injectée	Gespritztes Stück	200/160	90	33.21
1015 2020	Pièce injectée	Gespritztes Stück	200/200	90	42.07
1015 2525	Pièce façonnée	Gestaltetes Stück	250/250	90	181.12
1015 3030	Pièce façonnée	Gestaltetes Stück	315/315	90	268.92

Abzweiger T PVC

Mit 2 Dichtungen.

Pièces

Formstücke

01.J24

Réduction PVC

Avec 2 joints.

N° ARTICLE ARTIKEL-NR.	DÉSIGNATION	BEZEICHNUNG	Ø (MM) Ø (MM)	CHF/PCE CHF/STK
1016 1210	Pièce injectée	Gespritztes Stück	125/110	4.32
1016 1610	Pièce injectée	Gespritztes Stück	160/110	5.08
1016 1612	Pièce injectée	Gespritztes Stück	160/125	6.43
1016 2012	Pièce injectée	Gespritztes Stück	200/125	17.60
1016 2016	Pièce injectée	Gespritztes Stück	200/160	11.18
1016 2516	Pièce injectée	Gespritztes Stück	250/160	76.41
1016 2520	Pièce injectée	Gespritztes Stück	250/200	48.71
1016 3016	Pièce façonnée	Gestaltetes Stück	315/160	125.44
1016 3020	Pièce injectée	Gespritztes Stück	315/200	94.12
1016 3025	Pièce injectée	Gespritztes Stück	315/250	80.84
1016 4030	Pièce injectée	Gespritztes Stück	400/315	194.83

Reduktion PVC

Mit 2 Dichtungen.

Manchon coulissant PVC

Avec 2 joints.

N° ARTICLE ARTIKEL-NR.	DÉSIGNATION	BEZEICHNUNG	Ø (MM) Ø (MM)	CHF/PCE CHF/STK
1021 0110	Pièce injectée	Gespritztes Stück	110	3.46
1021 0125	Pièce injectée	Gespritztes Stück	125	4.86
1021 0160	Pièce injectée	Gespritztes Stück	160	7.61
1021 0200	Pièce injectée	Gespritztes Stück	200	15.28
1021 0250	Pièce injectée	Gespritztes Stück	250	41.63
1021 0315	Pièce injectée	Gespritztes Stück	315	66.42
1021 0355	Pièce façonnée	Gestaltetes Stück	355	113.40
1021 0400	Pièce injectée	Gespritztes Stück	400	159.84
1021 0500	Pièce façonnée	Gestaltetes Stück	500	285.12

Überschiebemuffe PVC

Mit 2 Dichtungen.

Manchon double PVC

Avec 2 joints.

N° ARTICLE ARTIKEL-NR.	DÉSIGNATION	BEZEICHNUNG	Ø (MM) Ø (MM)	CHF/PCE CHF/STK
1022 0125	Pièce injectée	Gespritztes Stück	125	4.91
1022 0160	Pièce injectée	Gespritztes Stück	160	8.42
1022 0200	Pièce injectée	Gespritztes Stück	200	16.36

Doppelsteckmuffe PVC

Mit 2 Dichtungen.

Bouchon PVC

Pour extrémité manchonnée.

N° ARTICLE ARTIKEL-NR.	DÉSIGNATION	BEZEICHNUNG	Ø (MM) Ø (MM)	CHF/PCE CHF/STK
1024 0110	Pièce injectée	Gespritztes Stück	110	2.05
1024 0125	Pièce injectée	Gespritztes Stück	125	2.54
1024 0160	Pièce injectée	Gespritztes Stück	160	3.08
1024 0200	Pièce injectée	Gespritztes Stück	200	5.99
1024 0250	Pièce injectée	Gespritztes Stück	250	29.32
1024 0315	Pièce injectée	Gespritztes Stück	315	48.71
1024 0355	Pièce façonnée	Gestaltetes Stück	355	92.88
1024 0400	Pièce façonnée	Gestaltetes Stück	400	104.76

Muffendeckel PVC

Muffendeckel.

Raccord ciment / PVC

Pièce façonnée.

N° ARTICLE ARTIKEL-NR.	Ø (MM) Ø (MM)	CHF/PCE CHF/STK
1027 1010	100/110	41.58
1027 1212	120/125	47.52
1027 1615	150/160	70.20
1027 1617	200/125	110.16
1027 1620	200/160	122.04
1027 2020	200/200	103.14
1027 2525	250/250	273.24
1027 3020	300/160	314.28
1027 3030	300/315	349.92
1027 4040	400/400	415.80

Übergangsstück Zement / PVC

Gestaltetes Stück.

Raccord aux chambres béton polymère

Avec joint.

N° ARTICLE ARTIKEL-NR.	Ø (MM) Ø (MM)	CHF/PCE CHF/STK
1034 1110	110	19.00
1034 1125	125	20.45
1034 1160	160	21.90
1034 1200	200	32.15
1034 1250	250	42.35
1034 1315	315	56.95
1034 1325	400	116.80

Schachtfutter Polymerbeton

Mit Dichtung.

Pièces

Formstücke

01.I24

Coude HSP S 12.5

Injecté manchonné court + joint.

N° ARTICLE ARTIKEL-NR.	Ø (MM) Ø (MM)	DEGRÉS GRAD	CHF/PCE CHF/STK
1051 1015	110	15	13.60
1051 1030	110	30	13.60
1051 1045	110	45	13.70
1051 1090	110	90	15.50
1051 1215	125	15	15.30
1051 1230	125	30	15.30
1051 1245	125	45	15.90
1051 1290	125	90	18.20
1051 1615	160	15	26.50
1051 1630	160	30	26.50
1051 1645	160	45	26.50
1051 1690	160	90	33.60
1051 2015	200	15	41.80
1051 2030	200	30	41.80
1051 2045	200	45	41.30
1051 2090	200	90	49.40

Bogen HSP S 12.5

Gespritzt, kurz, mit Dichtung.

Coude HDPE S16

Manchonné long + joint.

N° ARTICLE ARTIKEL-NR.	Ø (MM) Ø (MM)	DEGRÉS GRAD	CHF/PCE CHF/STK
1 1000 6007	250	15	126.20
1 1000 6008	250	30	129.90
1 1000 6009	250	45	171.40
1051 3045	315	45	254.50
1051 3090	315	90	355.00
1051 3515	355	15	216.00
1051 3530	355	30	223.50

Bogen HDPE S 16

Gestaltet, lang, mit Dichtung.

Embranchement Y HSP

Injecté manchonné court + joint.

N° ARTICLE ARTIKEL-NR.	DÉSIGNATION BEZEICHNUNG	Ø (MM) Ø (MM)	DEGRÉS GRAD	CHF/PCE CHF/STK
1053 1010	S 12.5	110/110	45	20.60
1053 1210	S 12.5	125/110	45	28.40
1053 1212	S 12.5	125/125	45	29.50
1053 1610	S 12.5	160/110	45	44.50
1053 1616	S 12.5	160/160	45	47.10
1053 2012	S 12.5	200/125	45	65.20
1053 2016	S 12.5	200/160	45	72.80
1053 2020	S 12.5	200/200	45	76.40

Abzweiger Y HSP

Gespritzt, kurz, mit Dichtung.

Embranchement Y HDPE S 16

Injecté manchonné long + joint.

N° ARTICLE ARTIKEL-NR.	Ø (MM) Ø (MM)	DEGRÉS GRAD	CHF/PCE CHF/STK
1053 2520	250/200	45	298.50

Abzweiger Y HDPE S 16

Gespritzt, lang, mit Dichtung.

Réduction HSP

Injecté manchonné court + joint.

N° ARTICLE ARTIKEL-NR.	DÉSIGNATION BEZEICHNUNG	Ø (MM) Ø (MM)	CHF/PCE CHF/STK
1055 1210	S 12.5	125/110	14.80
1055 1610	S 12.5	160/110	22.10
1055 1612	S 12.5	160/125	25.30
1055 2010	S 12.5	200/110	28.60
1055 2012	S 12.5	200/125	29.60
1055 2016	S 12.5	200/160	34.80

Reduktion HSP

Gespritzt, kurz, mit Dichtung.

Manchon double HSP

Injecté long + joints.

N° ARTICLE ARTIKEL-NR.	DÉSIGNATION BEZEICHNUNG	Ø (MM) Ø (MM)	CHF/PCE CHF/STK
1056 0110	S 12.5	110	13.30
1056 0125	S 12.5	125	16.40

Doppelmuffe HSP

Gespritzt, lang, mit Dichtung.

Manchon coulissant HSP S 12.5

Injecté long + joints.

N° ARTICLE ARTIKEL-NR.	Ø (MM) Ø (MM)	CHF/PCE CHF/STK
1057 0110	110	13.90
1057 0125	125	17.05
1057 0160	160	27.50
1057 0200	200	52.70

Überschiebemuffe HSP S 12.5

Gespritzt, lang, mit Dichtung.

Manchon coulissant HDPE S 16

Long + joints.

N° ARTICLE ARTIKEL-NR.	Ø (MM) Ø (MM)	CHF/PCE CHF/STK
1057 0250	250	149.40
1057 0315	315	197.80
1057 0355	355	293.60

Überschiebemuffe HDPE S 16

Lang, mit Dichtung.

Coude acier

Y compris joints.

N° ARTICLE ARTIKEL-NR.	Ø (MM) Ø (MM)	LONG (MM) L (MM)	CHF/PCE CHF/STK
1064 3000	60.3/2.90	700	35.80

Stahlrohrbogen

Einschließlich Dichtung.

Pièces

Formstücke

Manchon double PE

Avec joints.

N° ARTICLE ARTIKEL-NR.	DÉSIGNATION BEZEICHNUNG	Ø (MM) Ø (MM)	CHF/PCE CHF/STK
1066 1063	K 55	63	16.00
1066 1072		72/60	8.40
1066 1092		92/80	10.10
1066 1112		112/100	12.90
1066 1132		132/120	14.70
1066 1163		163/150	22.80

Doppelmuffe PE

Mit Dichtung.

Manchette d'extrémité PE

Avec joints.

N° ARTICLE ARTIKEL-NR.	Ø (MM) Ø (MM)	CHF/PCE CHF/STK
1066 3072	72/60	7.40
1066 3092	92/80	9.60
1066 3112	112/100	12.00
1066 3132	132/120	14.45
1066 3163	163/150	25.60

Endmuffen PE

Mit Dichtung.

Coude PE-câble

K 55 sans manchon.

N° ARTICLE ARTIKEL-NR.	Ø (MM) Ø (MM)	RAYON (MM) STRAHL (MM)	CHF/PCE CHF/STK
1067 0055	63	600 ou 700	49.30
1067 0060	63	1000	53.75

Bogen PE-Kabel

K 55 ohne Muffe.

Coude flexible PE

N° ARTICLE ARTIKEL-NR.	DÉSIGNATION	BEZEICHNUNG	Ø (MM) Ø (MM)	CHF/PCE CHF/STK
1067 1072	Court	Kurz	72	31.15
1067 1092	Court	Kurz	92	32.90
1067 1112	Court	Kurz	112	51.10
1067 1132	Court	Kurz	132	68.75
1067 1163	Court	Kurz	163	93.45
1067 2072	Long	Lang	72	44.50
1067 2092	Long	Lang	92	47.00
1067 2112	Long	Lang	112	73.00
1067 2132	Long	Lang	132	98.20
1067 2163	Long	Lang	163	133.50

Flexbogen PE

Coude PE-LD

Bogen PE-LD

N° ARTICLE ARTIKEL-NR.	Ø (MM) Ø (MM)	DEGRÉS GRAD	CHF/PCE CHF/STK
1067 3072	72	45	29.20
1067 3092	92	45	33.30
1067 3112	112	45	48.70
1067 3132	132	45	60.00
1067 3163	163	45	92.00
1067 4072	72	90	42.20
1067 4092	92	90	45.20
1067 4112	112	90	70.20
1067 4132	132	90	94.50
1067 4163	163	90	128.30

Manchon double Canalflex

Doppelmuffen Canalflex

N° ARTICLE ARTIKEL-NR.	Ø (MM) Ø (MM)	CHF/PCE CHF/STK
1080 0406	63	3.10

Coude PP 15° SN 4 - 16

Injecté avec joint.

Bogen PP 15° SN 4-16

Gespritzt, mit Dichtung.

N° ARTICLE ARTIKEL-NR.	Ø (MM) Ø (MM)	KG/PCE KG/STK	CHF/PCE CHF/STK
1080 2500	110	0.185	4.00
1080 2502	125	0.31	5.60
1080 2504	160	0.58	8.90
1080 2506	200	1.094	21.00
1080 2508	250	2.43	48.00
1080 2510	315	4.593	86.00
1080 2512	400	9.124	135.00

Coude PP 30° SN 4 - 16

Injecté avec joint.

Bogen PP 30° SN 4-16

Gespritzt, mit Dichtung.

N° ARTICLE ARTIKEL-NR.	Ø (MM) Ø (MM)	KG/PCE KG/STK	CHF/PCE CHF/STK
1080 2520	110	0.199	4.00
1080 2522	125	0.334	5.60
1080 2524	160	0.638	8.90
1080 2526	200	1.210	21.00
1080 2528	250	2.692	48.00
1080 2530	315	5.100	86.00
1080 2532	400	10.198	135.00

Pièces

Formstücke

Coude PP 45° SN 4 - 16

Injecté avec joint.

N° ARTICLE ARTIKEL-NR.	Ø (MM) Ø (MM)	KG/PCE KG/STK	CHF/PCE CHF/STK
1080 2540	110	0.216	4.00
1080 2542	125	0.362	5.60
1080 2544	160	0.701	8.90
1080 2546	200	1.317	21.00
1080 2548	250	2.960	48.00
1080 2550	315	5.650	86.00
1080 2552	400	11.215	135.00

Bogen PP 45° SN 4-16

Gespritzt, mit Dichtung.

Coude PP 87.5° SN 4 - 16

Injecté avec joint.

N° ARTICLE ARTIKEL-NR.	Ø (MM) Ø (MM)	KG/PCE KG/STK	CHF/PCE CHF/STK
1080 2560	110	0.279	4.80
1080 2562	125	0.450	6.70
1080 2564	160	0.886	11.00
1080 2566	200	1.660	25.00
1080 2568	250	3.695	52.00
1080 2570	315	7.112	93.00
1080 2572	400	24.000	560.00

Bogen PP 87.5° SN 4-16

Gespritzt, mit Dichtung.

Embranchement PP 45° SN 8

Egal injecté, avec joint.

N° ARTICLE ARTIKEL-NR.	DÉSIGNATION	BEZEICHNUNG	Ø (MM) Ø (MM)	KG/PCE KG/STK	CHF/PCE CHF/STK
1080 2200			110	0.458	9.00
1080 2202			125	0.774	12.00
1080 2204			160	1.488	22.50
1080 2206			200	2.883	45.00
1080 2208			250	6.433	86.00
1080 2210			315	12.250	160.00
1080 2212	Pièce façonnée	Gestaltet	400	32.000	670.00

Abzweiger PP 45° SN 8

Egal, gespritzt, mit Dichtung.

Embranchement PP 45° SN 8

Réduit, avec joints.

N° ARTICLE ARTIKEL-NR.	DÉSIGNATION	BEZEICHNUNG	Ø (EXT.1) (MM) Ø (EXT.1) (MM)	Ø (EXT.2) (MM) Ø (EXT.2) (MM)	KG/PCE KG/STK	CHF/PCE CHF/STK
1080 2220	Pièce injectée	Gespritztes Stück	125	110	0.777	11.50
1080 2222	Pièce injectée	Gespritztes Stück	160	110	1.218	21.00
1080 2224	Pièce injectée	Gespritztes Stück	160	125	1.298	21.50
1080 2226	Pièce injectée	Gespritztes Stück	200	110	2.482	40.00
1080 2228	Pièce injectée	Gespritztes Stück	200	125	2.539	40.00
1080 2230	Pièce injectée	Gespritztes Stück	200	160	2.251	42.00
1080 2232	Pièce injectée	Gespritztes Stück	250	160	5.120	78.00
1080 2234	Pièce injectée	Gespritztes Stück	250	200	5.500	78.00
1080 2236	Pièce injectée	Gespritztes Stück	315	160	9.205	140.00
1080 2238	Pièce injectée	Gespritztes Stück	315	200	9.750	140.00
1080 2240	Pièce injectée	Gespritztes Stück	315	250	10.600	140.00
32.100.00253	Pièce façonnée	Gestaltetes Stück	400	160	16.500	320.00
1080 2244	Pièce façonnée	Gestaltetes Stück	400	200	17.900	350.00
1080 2246	Pièce façonnée	Gestaltetes Stück	400	250	20.900	415.00
1080 2242	Pièce façonnée	Gestaltetes Stück	400	315	21.000	520.00

Abzweiger PP 45° SN 8

Reduziert, mit Dichtung.

Réduction PP SN 8

Courte avec joints.

N° ARTICLE ARTIKEL-NR.	DÉSIGNATION	BEZEICHNUNG	Ø (EXT.1) (MM) Ø (EXT.1) (MM)	Ø (EXT.2) (MM) Ø (EXT.2) (MM)	KG/PCE KG/STK	CHF/PCE CHF/STK
1080 2300	Pièce injectée	Gespritztes Stück	125	110	0.251	8.00
1080 2302	Pièce injectée	Gespritztes Stück	160	110	0.469	11.00
1080 2304	Pièce injectée	Gespritztes Stück	160	125	0.473	11.00
1080 2306	Pièce injectée	Gespritztes Stück	200	110	0.900	17.00
1080 2308	Pièce injectée	Gespritztes Stück	200	125	0.910	17.00
1080 2310	Pièce injectée	Gespritztes Stück	200	160	0.870	17.00
1080 2312	Pièce injectée	Gespritztes Stück	250	200	1.875	45.00
1080 2314	Pièce injectée	Gespritztes Stück	315	200	3.393	90.00
1080 2316	Pièce injectée	Gespritztes Stück	315	250	4.000	65.00
32.100.00632	Pièce injectée	Gespritztes Stück	400	250	6.636	95.00
1080 2318	Pièce façonnée	Gestaltetes Stück	400	315	8.000	320.00

Reduktionen PP SN 8

Kurz, mit Dichtung.

Manchon coulissant PP SN 8

Court injecté avec joints.

N° ARTICLE ARTIKEL-NR.	Ø (MM) Ø (MM)	KG/PCE KG/STK	CHF/PCE CHF/STK
1080 2000	110	0.164	4.00
1080 2002	125	0.355	6.00
1080 2004	160	0.645	10.70
1080 2006	200	1.090	25.00
1080 2008	250	1.739	45.00
1080 2010	315	3.166	73.00
1080 2012	400	7.200	120.00

Überschiebemuffe PP SN 8

Kurz, gespritzt, mit Dichtung.

Pièces

Formstücke

01.I24

Manchon double PP SN 4 - 16

Court injecté avec joints.

N° ARTICLE ARTIKEL-NR.	Ø (MM) Ø (MM)	KG/PCE KG/STK	CHF/PCE CHF/STK
1 1009 1139	110	0.167	4.00
1 1009 1141	125	0.256	6.00
1 1009 1142	160	0.470	10.70
1 1009 1143	200	0.878	25.00
1 1009 1144	250	2.190	45.00
1 1009 1146	315	3.945	73.00
1 1009 1147	400	7.333	120.00

Doppelmuffe PP SN 4-16

Kurz, gespritzt, mit Dichtung.

Manchon double PP SN 4 - 16

Long injecté avec joints.

N° ARTICLE ARTIKEL-NR.	Ø (MM) Ø (MM)	KG/PCE KG/STK	CHF/PCE CHF/STK
32.100.00741	110	0.259	sur demande auf Anfrage
32.100.00742	125	0.36	sur demande auf Anfrage
32.100.00743	160	0.66	sur demande auf Anfrage
32.100.00744	200	1.098	sur demande auf Anfrage
32.100.00745	250	2.162	sur demande auf Anfrage
32.100.00746	315	3.824	sur demande auf Anfrage
32.100.00748	400	-	sur demande auf Anfrage

Doppelmuffe PP SN 4-16

Lang, gespritzt, mit Dichtung.



Cunette 180 ° droite / DN 600

Rinne 180° gerade / DN 600

N° ARTICLE ARTIKEL-NR.	Ø (MM) INTRODUCTION Ø (MM) EINFÜHRUNG	HT ÉCOULEMENT (MM) NUTZHÖHE (MM)	CHF/PCE CHF/STK
1 1000 5039	160	250	240.00
1 1000 5040	200	290	250.00
1 1000 5041	250	330	290.00
1 1000 5042	315	385	340.00
1 1000 5043	400	430	360.00

Cunette 180° droite / DN 800

Rinne 180° gerade / DN 800

N° ARTICLE ARTIKEL-NR.	Ø (MM) INTRODUCTION Ø (MM) EINFÜHRUNG	HT ÉCOULEMENT (MM) NUTZHÖHE (MM)	CHF/PCE CHF/STK
192005-160	160	455	
192025-200	200	495	
192045-250	250	535	
192075-315	315	590	

Cunette 180 ° droite / DN 1000

Rinne 180° gerade / 1000

N° ARTICLE ARTIKEL-NR.	Ø (MM) INTRODUCTION Ø (MM) EINFÜHRUNG	HT ÉCOULEMENT (MM) NUTZHÖHE (MM)	CHF/PCE CHF/STK
191930-160	160	435	
191002-200	200	435	
190319-250	250	435	
190459-315	315	435	
190466-400	400	435	

Cunette RML 90° double Y / DN 600

Rinne RML 90° doppelt Y / DN 600

N° ARTICLE ARTIKEL-NR.	Ø (MM) INTRODUCTION Ø (MM) EINFÜHRUNG	HT ÉCOULEMENT (MM) NUTZHÖHE (MM)	CHF/PCE CHF/STK
1 1000 5044	125	215	550.00
1 1000 5045	160	250	260.00
1 1000 5046	200	290	270.00
1 1000 5047	250	330	330.00
1 1000 5048	315	385	380.00

Cunette RML 90° double Y / DN 800

Rinne RML 90° doppelt Y / DN 800

N° ARTICLE ARTIKEL-NR.	Ø (MM) INTRODUCTION Ø (MM) EINFÜHRUNG	HT ÉCOULEMENT (MM) NUTZHÖHE (MM)	CHF/PCE CHF/STK
192003	125	425	
192015	160	455	
192035	200	495	
192065	250	535	
192085	315	590	

Fonds de chambre REHAU AWANTGARD PP sans
pente de conduitsAwaschacht REHAU AWANTGARD PP ohne
Gefälle

01.J25

Cunette RML 90° double Y / DN 1000

Rinne RML 90° doppelt Y / DN 1000



N° ARTICLE ARTIKEL-NR.	Ø (MM) INTRODUCTION Ø (MM) EINFÜHRUNG	HT ÉCOULEMENT (MM) NUTZHÖHE (MM)	CHF/PCE CHF/STK
191003	200	435	
190458	250	435	
190463	315	435	

Cunette 90° côté à gauche-droite / DN 600

Rinne links-rechts / DN 600

N° ARTICLE ARTIKEL-NR.	Ø (MM) INTRODUCTION Ø (MM) EINFÜHRUNG	HT ÉCOULEMENT (MM) NUTZHÖHE (MM)	CHF/PCE CHF/STK
192999	125	215	
192063	160	250	
192064	200	290	
192066	250	330	
192067	315	385	

Cunette 90° côté à gauche-droite / DN 800

Rinne links-rechts / DN 800

N° ARTICLE ARTIKEL-NR.	Ø (MM) INTRODUCTION Ø (MM) EINFÜHRUNG	HT ÉCOULEMENT (MM) NUTZHÖHE (MM)	CHF/PCE CHF/STK
192999	125	425	
192028	160	455	
192029	200	495	
192033	250	535	
192034	315	590	

Cunette 90° côté à gauche-droite / DN 1000

Rinne links-rechts / DN 1000

N° ARTICLE ARTIKEL-NR.	Ø (MM) INTRODUCTION Ø (MM) EINFÜHRUNG	HT ÉCOULEMENT (MM) NUTZHÖHE (MM)	CHF/PCE CHF/STK
190496	200	435	
190498	250	435	
190499	315	435	

Cunette 270° RM côté à gauche / DN 600

Rinne RM links / DN 600

N° ARTICLE ARTIKEL-NR.	Ø (MM) INTRODUCTION Ø (MM) EINFÜHRUNG	HT ÉCOULEMENT (MM) NUTZHÖHE (MM)	CHF/PCE CHF/STK
192999	125	215	
192043	160	250	
192044	200	290	
192046	250	330	
192047	315	385	

Fonds de chambre REHAU AWANTGARD PP sans
pente de conduitsAwaschacht REHAU AWANTGARD PP ohne
Gefälle

Cunette 270° RM côté à gauche / DN 800

Rinne RM links / DN 800

N° ARTICLE ARTIKEL-NR.	Ø (MM) INTRODUCTION Ø (MM) EINFÜHRUNG	HT ÉCOULEMENT (MM) NUTZHÖHE (MM)	CHF/PCE CHF/STK
192999	125	425	
192006	160	455	
192099	200	495	
192017	250	535	
192024	315	590	

Cunette 270° RM côté à gauche / DN 1000

Rinne RM links / DN 1000

N° ARTICLE ARTIKEL-NR.	Ø (MM) INTRODUCTION Ø (MM) EINFÜHRUNG	HT ÉCOULEMENT (MM) NUTZHÖHE (MM)	CHF/PCE CHF/STK
190832	200	435	
190837	250	435	
190842	315	435	

Cunette 90° ML côté à droite / DN 600

Rinne ML rechts / DN 600

N° ARTICLE ARTIKEL-NR.	Ø (MM) INTRODUCTION Ø (MM) EINFÜHRUNG	HT ÉCOULEMENT (MM) NUTZHÖHE (MM)	CHF/PCE CHF/STK
192999	125	215	
192048	160	250	
192049	200	290	
192053	250	330	
192054	315	385	

Cunette 90° ML côté à droite / DN 800

Rinne ML rechts / DN 800

N° ARTICLE ARTIKEL-NR.	Ø (MM) INTRODUCTION Ø (MM) EINFÜHRUNG	HT ÉCOULEMENT (MM) NUTZHÖHE (MM)	CHF/PCE
***	125	425	
192007	160	455	
192016	200	495	
192018	250	535	
192026	315	590	

Cunette 90° ML côté à droite / DN 1000

Rinne ML rechts / DN 1000

N° ARTICLE ARTIKEL-NR.	Ø (MM) INTRODUCTION Ø (MM) EINFÜHRUNG	HT ÉCOULEMENT (MM) NUTZHÖHE (MM)	CHF/PCE CHF/STK
190833	200	435	
190838	250	435	
190843	315	435	

Cunette RL au milieu / DN 600

Rinne RL mittig / DN 600

N° ARTICLE ARTIKEL-NR.	Ø (MM) INTRODUCTION Ø (MM) EINFÜHRUNG	HT ÉCOULEMENT (MM) NUTZHÖHE (MM)	CHF/PCE CHF/STK
***	125	215	
192056	160	250	
192057	200	290	
192058	250	330	
192059	315	385	

Fonds de chambre REHAU AWANTGARD PP avec
pente de conduits

Awaschacht REHAU AWANTGARD PP mit
Rinnengefälle

01.J26



Cunette RL au milieu / DN 800

Rinne RL mittig / DN 800

N° ARTICLE ARTIKEL-NR.	Ø (MM) INTRODUCTION Ø (MM) EINFÜHRUNG	HT ÉCOULEMENT (MM) NUTZHÖHE (MM)	CHF/PCE CHF/STK
***	125	425	
192008	160	455	
192014	200	495	
192019	250	535	
192027	315	590	

Cunette RL au milieu / DN 1000

Rinne RL mittig / DN 1000

N° ARTICLE ARTIKEL-NR.	Ø (MM) INTRODUCTION Ø (MM) EINFÜHRUNG	HT ÉCOULEMENT (MM) NUTZHÖHE (MM)	CHF/PCE CHF/STK
190836	200	435	
190839	250	435	
190846	315	435	

Cunette 180° droite / DN 800

Rinne 180° gerade / DN 800

N° ARTICLE ARTIKEL-NR.	Ø (MM) INTRODUCTION Ø (MM) EINFÜHRUNG	HT ÉCOULEMENT (MM) NUTZHÖHE (MM)	CHF/PCE CHF/STK
191138	160	310	
191157	200	310	
191172	250	435	
191183	315	435	

Cunette 180° droite / DN 1000

Rinne 180° gerade / DN 1000

N° ARTICLE ARTIKEL-NR.	Ø (MM) INTRODUCTION Ø (MM) EINFÜHRUNG	HT ÉCOULEMENT (MM) NUTZHÖHE (MM)	CHF/PCE CHF/STK
191006	160	435	
191086	200	435	
191156	250	435	
191226	315	435	

Cunette 15° gauche-droite / DN 800

Rinne 15° links-rechts / DN 800

N° ARTICLE ARTIKEL-NR.	Ø (MM) INTRODUCTION Ø (MM) EINFÜHRUNG	HT ÉCOULEMENT (MM) NUTZHÖHE (MM)	CHF/PCE CHF/STK
191139	160	310	
191158	200	310	
191173	250	435	
191184	315	435	

Cunette 15° gauche-droite / DN 1000

Rinne 15° links-rechts / DN 1000

N° ARTICLE ARTIKEL-NR.	Ø (MM) INTRODUCTION Ø (MM) EINFÜHRUNG	HT ÉCOULEMENT (MM) NUTZHÖHE (MM)	CHF/PCE CHF/STK
191016	160	435	
191096	200	435	
191166	250	435	
191236	315	435	



Cunette 30° gauche-droite / DN 800

Rinne 30° links-rechts / DN 800

N° ARTICLE ARTIKEL-NR.	Ø (MM) INTRODUCTION Ø (MM) EINFÜHRUNG	HT ÉCOULEMENT (MM) NUTZHÖHE (MM)	CHF/PCE CHF/STK
191143	160	310	
191159	200	310	
191174	250	435	
191187	315	435	

Cunette 30° gauche-droite / DN 1000

Rinne 30° links-rechts / DN 1000

N° ARTICLE ARTIKEL-NR.	Ø (MM) INTRODUCTION Ø (MM) EINFÜHRUNG	HT ÉCOULEMENT (MM) NUTZHÖHE (MM)	CHF/PCE CHF/STK
191026	160	435	
191106	200	435	
191176	250	435	
191246	315	435	

Cunette 45° gauche-droite / DN 800

Rinne 45° links-rechts / DN 800

N° ARTICLE ARTIKEL-NR.	Ø (MM) INTRODUCTION Ø (MM) EINFÜHRUNG	HT ÉCOULEMENT (MM) NUTZHÖHE (MM)	CHF/PCE CHF/STK
191147	160	310	
191162	200	310	
191177	250	435	
191188	315	435	

Cunette 45° gauche-droite / DN 1000

Rinne 45° links-rechts / DN 1000

N° ARTICLE ARTIKEL-NR.	Ø (MM) INTRODUCTION Ø (MM) EINFÜHRUNG	HT ÉCOULEMENT (MM) NUTZHÖHE (MM)	CHF/PCE CHF/STK
191036	160	435	
191116	200	435	
191186	250	435	
191256	315	435	

Cunette 60° gauche-droite / DN 800

Rinne 60° links-rechts / DN 800

N° ARTICLE ARTIKEL-NR.	Ø (MM) INTRODUCTION Ø (MM) EINFÜHRUNG	HT ÉCOULEMENT (MM) NUTZHÖHE (MM)	CHF/PCE CHF/STK
191148	160	310	
191163	200	310	
191178	250	435	
191197	315	435	

Cunette 60° gauche-droite / DN 1000

Rinne 60° links-rechts / DN 1000

N° ARTICLE ARTIKEL-NR.	Ø (MM) INTRODUCTION Ø (MM) EINFÜHRUNG	HT ÉCOULEMENT (MM) NUTZHÖHE (MM)	CHF/PCE CHF/STK
191046	160	435	
191126	200	435	
191276	250	435	
191286	315	435	

Fonds de chambre REHAU AWANTGARD PP avec
pente de conduits

Awaschacht REHAU AWANTGARD PP mit
Rinnengefälle

01.J26



Cunette 75° gauche-droite / DN 800

Rinne 75° links-rechts / DN 800

N° ARTICLE ARTIKEL-NR.	Ø (MM) INTRODUCTION Ø (MM) EINFÜHRUNG	HT ÉCOULEMENT (MM) NUTZHÖHE (MM)	CHF/PCE CHF/STK
191149	160	310	
191164	200	310	
191179	250	435	

Cunette 75° gauche-droite / DN 1000

Rinne 75° links-rechts / DN 1000

N° ARTICLE ARTIKEL-NR.	Ø (MM) INTRODUCTION Ø (MM) EINFÜHRUNG	HT ÉCOULEMENT (MM) NUTZHÖHE (MM)	CHF/PCE CHF/STK
191366	160	435	
191376	200	435	
191386	250	435	
191396	315	435	

Cunette 90° gauche-droite / DN 800

Rinne 90° links-rechts / DN 800

N° ARTICLE ARTIKEL-NR.	Ø (MM) INTRODUCTION Ø (MM) EINFÜHRUNG	HT ÉCOULEMENT (MM) NUTZHÖHE (MM)	CHF/PCE CHF/STK
191152	160	310	
191167	200	310	
191194	250	435	

Cunette 90° gauche-droite / DN 1000

Rinne 90° links-rechts / DN 1000

N° ARTICLE ARTIKEL-NR.	Ø (MM) INTRODUCTION Ø (MM) EINFÜHRUNG	HT ÉCOULEMENT (MM) NUTZHÖHE (MM)	CHF/PCE CHF/STK
191056	160	435	
191296	200	435	
191306	250	435	
191316	315	435	

Cunette 45° RML / DN 800

Rinne 45° RML / DN 800

N° ARTICLE ARTIKEL-NR.	Ø (MM) INTRODUCTION Ø (MM) EINFÜHRUNG	HT ÉCOULEMENT (MM) NUTZHÖHE (MM)	CHF/PCE CHF/STK
191154	160/160	310	

Cunette 45° RML / DN 1000

Rinne 45° RML / DN 1000

N° ARTICLE ARTIKEL-NR.	Ø (MM) INTRODUCTION Ø (MM) EINFÜHRUNG	HT ÉCOULEMENT (MM) NUTZHÖHE (MM)	CHF/PCE CHF/STK
191076	160/160	435	
191146	200/200	435	
191216	250/200	435	

Cunette 90° RML / DN 1000

Rinne 90° RML / DN 1000

N° ARTICLE ARTIKEL-NR.	Ø (MM) INTRODUCTION Ø (MM) EINFÜHRUNG	HT ÉCOULEMENT (MM) NUTZHÖHE (MM)	CHF/PCE CHF/STK
191066	160	435	

Fonds de chambre REHAU AWANTGARD PP avec
pente de conduitsAwaschacht REHAU AWANTGARD PP mit
Rinnengefälle

Cunette 90° T-Pièce gauche-droite / DN 1000

Rinne 90° T-Stück links-rechts /
DN 1000

N° ARTICLE ARTIKEL-NR.	Ø (MM) INTRODUCTION Ø (MM) EINFÜHRUNG	HT ÉCOULEMENT (MM) NUTZHÖHE (MM)	CHF/PCE CHF/STK
191336	200/200	435	
191346	250/200	435	
191356	315/200	435	

Cône DN625

Konus DN625

N° ARTICLE ARTIKEL-NR.	Ø (MM) INTRODUCTION Ø (MM) EINFÜHRUNG	HT ÉCOULEMENT (MM) NUTZHÖHE (MM)	CHF/PCE CHF/STK
190766	800	365 - 615	
190400	1000	570 - 820	

Cône adaptateur DN 625

Avec échelons en PRV intégrés et joints d'étanchéité.

Konusadapter DN 1000/800

Inklusive Schachtleiter aus GFK und mit Dichtungen.

N° ARTICLE ARTIKEL-NR.	Ø (MM) INTRODUCTION Ø (MM) EINFÜHRUNG	HT ÉCOULEMENT (MM) NUTZHÖHE (MM)	CHF/PCE CHF/STK
190796	800	500 - 595	
190786	800	875 - 970	
190796	1000	500 - 595	
190786	1000	875 - 970	

Élément de rehausse

Avec échelons en PRV intégrés et joints d'étanchéité.

Schachtringe

Inklusive Schachtleiter aus GFK und mit Dichtungen.

N° ARTICLE ARTIKEL-NR.	HT (MM) H (MM)	DN (MM) DN (MM)	CHF/PCE CHF/STK
191465	250	800	
190490	250	1000	
191445	500	800	
190500	500	1000	
191425	750	800	
190436	750	1000	
190098	1000	600	
190900	1000	1000	
190318	1500	600	

Fond dépotoir

Avec plancher.

Schlammsammler

Mit Boden.

N° ARTICLE ARTIKEL-NR.	Ø (MM) INTRODUCTION Ø (MM) EINFÜHRUNG	HT ÉCOULEMENT (MM) NUTZHÖHE (MM)	CHF/PCE CHF/STK
190088	600	330	
191142	800	500	
190485	1000	475	
191189	800	875	
190495	1000	975	

Fonds de chambre REHAU AWANTGARD PP avec
pente de conduits

Awaschacht REHAU AWANTGARD PP mit
Rinnengefälle

01.J26



Anneau d'adaptation en béton

Betonauflagering

N° ARTICLE ARTIKEL-NR.	DÉSIGNATION BEZEICHNUNG	Ø (MM) INTRODUCTION Ø (MM) EINFÜHRUNG	CHF/PCE CHF/STK
190016	D400	625	
190836	CH	625	
190889	Light	600	
190863		800	
190217		1000/625	
190227		1000/800	

Chambre complète Rehau AWANTGARD PP-B DN 800

Fonds de chambres injectés, sans pente.

Chambre complète avec cône de réduction 800/625, joints d'étanchéité et échelle intégrés. Sans couvercle.

Awaschacht komplett AWANTGARD Rehau PP-B DN 800

Boden ohne Gefälle.

Einsteigschacht komplett mit Konus 800/625, inkl. Dichtung und Leiter, ohne Deckel.

N° ARTICLE ARTIKEL-NR.	N MIN/N MAX EN CM N MIN/N MAX CM	Ø (MM) Ø (MM)	KG/PCE KG/STK	CHF/PCE CHF/STK
***	82/107	160	43	
***	107/132	160	54	
***	132/157	160	63	
***	157/182	160	72	
***	182/207	160	83	
***	207/232	160	92	
***	86/111	200	43	
***	111/136	200	54	
***	136/161	200	63	
***	161/186	200	72	
***	186/211	200	83	
***	211/236	200	92	
***	90/115	250	43	
***	115/140	250	54	
***	140/165	250	63	
***	165/190	250	72	
***	190/215	250	83	
***	215/240	250	92	
***	95/120	315	43	
***	120/145	315	54	
***	145/170	315	63	
***	170/195	315	72	
***	195/220	315	83	
***	220/245	315	92	

Fond de chambre CANPLAST-Rapid en matière
plastiqueSchachtboden CANPLAST -
Kunststoffschachtboden

N° ARTICLE ARTIKEL-NR.	DÉSIGNATION	BEZEICHNUNG	TYPE TYP	Ø (MM) Ø (MM)	KG/PCE KG/STK	CHF/PCE CHF/STK
1 1000 7777	Rectiligne à bétonner	Geradlinig zu betonieren	K1	400/125	3.6	119.00
1 1000 7778	Rectiligne à bétonner	Geradlinig zu betonieren	K1	400/160	3.5	127.00
1043 4020	Rectiligne à bétonner	Geradlinig zu betonieren	K1	400/200	3.8	168.00
1 1000 7780	Rectiligne à bétonner	Geradlinig zu betonieren	K1	400/250	14.0	207.00
1 1000 7781	Rectiligne à bétonner	Geradlinig zu betonieren	K1	400/315	14.8	215.00
1 1000 7782	Rectiligne à bétonner	Geradlinig zu betonieren	K1	400/400	16.4	266.00
1 1000 7783	2 entrées supplémentaires Ø 110 mm à 45° à bétonner	2 zusätzliche Eingänge Ø110 mm à 45° zu betonieren	K1	400/110	2.2	155.00
1 1000 7785	1 entrée supplémentaire Ø 125 mm 45° à droite à bétonner	1 zusätzlicher Eingang Ø125 mm à 45° rechts zu betonieren	K1	400/125	3.7	170.00
1 1000 7784	1 entrée supplémentaire Ø 125 mm 45° à gauche à bétonner	1 zusätzlicher Eingang Ø125 mm à 45° links zu betonieren	K1	400/125	3.7	170.00
1 1000 7788	2 entrées supplémentaires Ø 125 mm à 45° à bétonner	2 zusätzliche Eingänge Ø125 mm à 45° zu betonieren	K2	400/125	3.8	170.00
1 1000 7786	2 entrées supplémentaires Ø 160 mm à 45° à bétonner	2 zusätzliche Eingänge Ø160 mm à 45° zu betonieren	K1	400/160	3.8	176.00
1 1000 7787	2 entrées supplémentaires Ø 200 mm à 45° à bétonner	2 zusätzliche Eingänge Ø200 mm à 45° zu betonieren	K1	400/200	4.0	198.00
RAPP400110	Base pour cheminée rectiligne avec 2 introductions à 45°	Basis für geraden Schacht mit 2 Einführungen à 45°	K3	400/110-110-110	3.8	167.00
RAPPR400160	Base pour cheminée rectiligne sans introductions	Basis für geraden Schacht ohne Einführungen	K3	400/160	3.8	145.00
RAPP400160	Base pour cheminée rectiligne avec 2 introductions à 45°	Basis für geraden Schacht mit 2 Einführungen à 45°	K3	400/160-160-160	5.4	189.00
RAPPR400200	Base pour cheminée rectiligne sans introduction	Basis für geraden Schacht ohne Einführungen	K3	400/200	5.8	186.00
RAPP400200	Base pour cheminée rectiligne avec 2 introductions à 45°	Basis für geraden Schacht mit 2 Einführungen à 45°	K3	400/200-200-200	6.6	223.00
RAPPR400250	Base pour cheminée rectiligne sans introduction	Basis für geraden Schacht ohne Einführungen	K3	400/250	14.8	287.00
RAPPR400315	Base pour cheminée rectiligne sans introduction	Basis für geraden Schacht ohne Einführungen	K3	400/315	15.0	337.00
RAPPR400400	Base pour cheminée rectiligne sans introduction	Basis für geraden Schacht ohne Einführungen	K3	400/400	16.6	388.00
RACH4001.0	Colonne montante Ø 400 x 9.8 mm, H=1000 mm	Steigleitung Ø 400 x 9.8 mm, H=1000 mm	K4	400	15.4	100.00
RACH4001.25	Colonne montante Ø 400 x 9.8 mm, H=1250 mm	Steigleitung Ø 400 x 9.8 mm, H=1000 mm	K4	400	19.25	125.00
RACH4001.5	Colonne montante Ø 400 x 9.8 mm, H=1500 mm	Steigleitung Ø 400 x 9.8 mm, H=1000 mm	K4	400	23.1	150.00
RACH4000.5	Colonne montante Ø 400 x 9.8 mm, H=500 mm	Steigleitung Ø 400 x 9.8 mm, H=1000 mm	K4	400	7.7	50.00
RACH4000.75	Colonne montante Ø 400 x 9.8 mm, H=750 mm	Steigleitung Ø 400 x 9.8 mm, H=1000 mm	K4	400	11.55	75.00

Fond de chambre Monolith ACO Regard

Schachtboden Monolith ACO Schacht



N° ARTICLE ARTIKEL-NR.	Ø (MM) CHAMBRE Ø (MM) ZIMMER	Ø (MM) INTRODUCTION Ø (MM) EINFÜHRUNG	Ø (MM) INTRODUCTION COUDÉE Ø (MM) EINFÜHRUNG GEBOGEN	HT (MM) HT (MM)	KG/PCE KG/STK	CHF/PCE CHF/STK
440035	800	150		400	182	500.00
440050	800	200		450	182	500.00
440065	1000	150		400	257	650.00
440080	1000	200		450	257	650.00
440036	800	150	150	400	198	583.00
440051	800	200	200	450	198	583.00
440066	1000	150	150	400	280	728.00
440081	1000	200	200	450	280	728.00
440037	800	150	150	400	203	583.00
440052	800	200	200	450	203	583.00
440067	1000	150	150	400	280	728.00
440082	1000	200	200	450	280	728.00
440038	800	150	150	400	188	583.00
440053	800	200	200	450	188	583.00
440068	1000	150	150	400	280	728.00
440083	1000	200	200	450	280	728.00
440039	800	150	150	400	188	583.00
440054	800	200	200	450	188	583.00
440069	1000	150	150	400	280	728.00
440084	1000	200	200	450	280	728.00
440043	800	150	150	400	212	583.00
440058	800	200	200	450	212	583.00
440073	1000	150	150	400	295	728.00
440088	1000	200	200	450	295	728.00
440044	800	150		400	217	583.00
440059	800	200		450	217	583.00
440074	1000	150		400	315	728.00
440089	1000	200		450	315	728.00
440045	800	150		400	217	583.00
440060	800	200		450	217	583.00
440075	1000	150		400	315	728.00
440090	1000	200		450	315	728.00
440046	800	150		400	234	583.00
440061	800	200		450	234	583.00
440076	1000	150		400	306	728.00
440091	1000	200		450	306	728.00
440047	800	150		400	234	583.00
440062	800	200		450	234	583.00
440077	1000	150		400	306	728.00
440092	1000	200		450	306	728.00



Chambre sur mesure ACO Regard

ACO Schacht auf Mass

N° ARTICLE ARTIKEL-NR.	Ø (MM) CHAMBRE Ø (MM) ZIMMER	Ø (MM) INTRODUCTION Ø (MM) EINFÜHRUNG	CHF/PCE CHF/STK
440215	600	125	687.00
440216	600	150	687.00
440217	600	200	719.00
440245	800	125	687.00
440246	800	150	687.00
440247	800	200	741.00
440248	800	250	821.00
440249	800	300	948.00
440250	800	350	1'201.00
440251	800	400	1'350.00
440260	1000	125	841.00
440261	1000	150	841.00
440262	1000	200	894.00
440263	1000	250	989.00
440264	1000	300	1'122.00
440265	1000	350	1'403.00
440266	1000	400	1'546.00
440267	1000	500	1'791.00
440268	1000	600	2'008.00
440275	1250	125	972.00
440276	1250	150	972.00
440277	1250	200	1'037.00
440278	1250	250	1'089.00
440279	1250	300	1'230.00
440280	1250	350	1'523.00
440281	1250	400	1'668.00
440282	1250	500	1'870.00
440283	1250	600	2'143.00
440284	1250	700	2'441.00
440285	1250	800	2'677.00
440305	1500	125	1'363.00
440306	1500	150	1'363.00
440307	1500	200	1'363.00
440308	1500	250	1'363.00
440309	1500	300	1'385.00
440310	1500	350	1'679.00
440311	1500	400	1'825.00
440312	1500	500	1'954.00
440313	1500	600	2'299.00
440314	1500	700	2'597.00
440315	1500	800	2'837.00
440316	1500	900	3'074.00



Chambre sur mesure ACO Regard

ACO Schacht auf Mass

N° ARTICLE ARTIKEL-NR.	Ø (MM) CHAMBRE Ø (MM) ZIMMER	Ø (MM) INTRODUCTION Ø (MM) EINFÜHRUNG	CHF/PCE CHF/STK
440290	900/1100	125	972.00
440291	900/1100	150	972.00
440292	900/1100	200	1'037.00
440293	900/1100	250	1'089.00
440294	900/1100	300	1'230.00
440295	900/1100	350	1'523.00
440296	900/1100	400	1'668.00
440297	900/1100	500	1'870.00
440298	900/1100	600	2'143.00
440320	1200/1500	125	1'363.00
440321	1200/1500	150	1'363.00
440322	1200/1500	200	1'363.00
440323	1200/1500	250	1'363.00
440324	1200/1500	300	1'385.00
440325	1200/1500	350	1'679.00
440326	1200/1500	400	1'825.00
440327	1200/1500	500	1'954.00
440328	1200/1500	600	2'299.00

Supplément de prix pour chambres sur mesure

Aufpreis für Schächte auf Mass

N° ARTICLE ARTIKEL-NR.	DÉSIGNATION	BEZEICHNUNG	Ø (MM) COMPLEMENT Ø (MM) ERGÄNZUG	CHF/PCE CHF/STK
440165	Tuyau en grès par raccord aux chambres	Steinzeugrohr zu Stützen des Schachtes	100-300	65.00
440168	Tuyau Centub par raccord aux chambres	Centub Rohr zu Stützen des Schachtes	250-600	67.00

Joint à lèvres

PVC Canal.

N° ARTICLE ARTIKEL-NR.	Ø (MM) Ø (MM)	KG/PCE KG/STK	CHF/PCE CHF/STK
1041 0110	110	0.02	0.75
1041 0125	125	0.02	1.65
1041 0160	160	0.04	2.00
1041 0200	200	0.06	2.90
1041 0250	250	0.23	5.50
1041 0315	315	0.33	7.00
1041 0355	355	0.41	11.00
1041 0400	400	0.49	13.50

Lippendichtung

PVC Kanal.

Lubrifiant

PVC Canal.

N° ARTICLE ARTIKEL-NR.	CONTENU (GR) INHALT (GR)	PCE/CTN STK/KART	CHF/PCE CHF/STK
1045 0001	500	12	6.20

Gleitmittel

PVC Kanal.

Colle Tangit pour PVC

PVC Canal.

N° ARTICLE ARTIKEL-NR.	CONTENU (GR) INHALT (GR)	PCE/CTN STK/KART	CHF/PCE CHF/STK
1045 0008	125	12	8.30
1045 0010	250	12	12.40
1045 0011	500	12	24.00
1045 0012	1000	6	39.50

Kleber Tangit für PVC

PVC Kanal.

Accessoires

Zubehör

01.129

Joint pour manchons type BL

PP Canal.

N° ARTICLE ARTIKEL-NR.	Ø (MM) Ø (MM)	KG/PCE KG/STK	CHF/PCE CHF/STK
32.100.38001	110	0.019	0.50
32.100.38002	125	0.028	0.75
32.100.38003	160	0.049	1.00
32.100.38004	200	0.073	2.00
32.100.38005	250	0.174	5.50
32.100.38006	315	0.26	7.00
32.100.38008	400	0.387	13.50

Dichtung für Muffe Typ BL

PP Kanal.

Bouchon pour manchons injectés

PP Canal.

N° ARTICLE ARTIKEL-NR.	Ø (MM) Ø (MM)	CTN/PAL KART./PAL	KG/PCE KG/STK	CHF/PCE CHF/STK
1 1000 5011	110	80 / 640	0.052	3.50
1 1000 5012	125	180 / 720	0.064	4.50
1 1000 5013	160	35 / 280	0.103	5.95
1 1000 5014	200	55 / 220	0.150	12.00

Endkappen für Muffen

PP Kanal.

Bande d'avertissement

Rouleaux 250m / 100mm.

N° ARTICLE ARTIKEL-NR.	DESIGNATION	BEZEICHNUNG	CHF/RLX CHF/ROL.
1059 1300	"Attention câble"	"Achtung Kabel"	115.00
1059 1305	"Attention câble TV"	"Achtung Kabel TV"	29.60
1059 1310	"Attention câble Swisscom"	"Achtung Kabel Swisscom"	29.60
1059 1315	"Attention conduite d'eau"	"Achtung Wasserleitung"	29.60
1059 1320	"Attention conduite de gaz"	"Achtung Gasleitung"	29.60
1059 1325	"Attention eaux usées"	"Achtung Abwasser"	29.60

Warnband

Rollen 250m / 100mm.

Ficelle Meistefil blanc

N° ARTICLE ARTIKEL-NR.	RLX (ML) ROL. (ML)	CHF/RLX CHF/ROL.
1068 0007	900	30.60

Schnur Meistefil, weiss**Corde polyéthylène**

N° ARTICLE ARTIKEL-NR.	RLX (ML) ROL. (ML)	DIM (MM) DIM (MM)	CHF/RLX CHF/ROL.
1068 0015	250	5	92.00

Polyäthylenseil



Natura by ISOVER.

**ISOVER –
Vivre l'écologie.**

Natura – la gamme de produits ISOVER pour les applications intérieures. Fabriquée avec un liant végétal, elle répond à toutes les attentes d'un habitat sain.

www.isover.ch



ISOVER
SAINT-GOBAIN

ISOCONFORT 032 [1]

Panneaux roulés en laine de verre, autoporteurs, une face revêtue d'un voile doux et robuste, avec marquage transversal pour faciliter la découpe.

N° ARTICLE ARTIKEL-NR.	ÉP (MM) D (MM)	LARG (CM) B (CM)	LONG (CM) L (CM)	M2/PAQ M2/PAK	M2/MP M2/MP	CHF/M2 CHF/M2
1323 1880	60	120	540	6.48	155.52	13.80
1323 1908	80	120	420	5.04	120.96	17.00
1323 1910	100	120	360	4.32	103.68	20.80
1323 1912	120	120	480	5.76	69.12	24.40
1323 1916	140	120	410	4.92	59.04	28.40
1323 1918	160	120	360	4.32	51.84	32.40
1323 1920	180	120	320	3.84	46.08	36.70
1323 1925	200	120	290	3.48	41.76	41.10
1323 1930	220	120	260	3.12	37.44	44.70
1 1000 9748	240	120	240	2.88	34.56	48.30
1 1000 9749	260	120	220	2.64	31.68	52.30

ISOCONFORT 032 [1]

Gerollte Selbstklebplatten aus Glaswolle, mit einem seidenweichen, robusten Vlies beschichtet und Querstrich-Markierung für einen effizienten Zuschnitt.

**UNIROLL 035 [1]**

Panneaux roulés en laine de verre, autoporteurs, sans revêtements, avec marquage transversal pour faciliter la découpe.

N° ARTICLE ARTIKEL-NR.	ÉP (MM) D (MM)	LARG (CM) B (CM)	LONG (CM) L (CM)	M2/RLX M2/ROL	M2/MP M2/MP	CHF/M2 CHF/M2
1 1001 0060	50	120	850	10.20	244.80	8.50
1 1001 0061	60	120	700	8.40	201.60	10.40
1323 0080	80	120	530	6.36	152.64	12.20
1323 0100	100	120	450	5.40	129.60	14.70
1323 0120	120	120	390	4.68	112.32	18.00
1323 1140	140	120	340	4.08	97.92	21.10
1323 1160	160	120	260	3.12	74.88	22.80
1323 1176	180	120	230	2.76	66.24	25.20
1323 1200	200	120	220	2.64	63.36	27.50
1323 1220	220	120	210	2.52	60.48	31.20
1323 1240	240	120	210	2.52	60.48	33.50
1 1001 0071	260	120	180	2.16	51.84	36.30

UNIROLL 035 [1]

Gerollte Selbstklebplatten aus Glaswolle, ohne Beschichtung, mit Querstrich-Markierung für einen effizienten Zuschnitt.

ISOTHERM 034

Panneaux en laine de verre crêpée, avec marquage 10x10 cm sur une face, offrant une forte résistance à la compression.

N° ARTICLE ARTIKEL-NR.	ÉP (MM) D (MM)	LARG (CM) B (CM)	LONG (CM) L (CM)	M2/PAQ M2/PAK	M2/MP M2/MP	CHF/M2 CHF/M2
1 1000 9570	40	60	125	6.00		11.80
1 1000 9571	50	60	125	4.50		14.40
1 1000 9572	60	60	125	3.75	60.00	16.90
1 1000 9573	80	60	125	3.00	36.00	21.60
1 1000 9574	100	60	125	2.25	36.00	25.60
1 1000 9575	120	60	125	2.25	27.00	30.20
1 1000 9576	140	60	125	1.50	24.00	35.20
1 1000 9577	160	60	125	1.50	18.00	40.00
1 1000 9578	180	60	125	1.50	18.00	42.80
1 1000 9579	200	60	125	1.50	18.00	45.90
1 1000 9580	220	60	125	1.50	12.00	52.10
1 1000 9581	240	60	125	1.50	12.00	56.80

ISOTHERM 034

Platten aus gekreppter Glaswolle mit einseitiger Markierung 10x10 cm und hoher Druckfestigkeit.

PB F 030, 60 x 125 [2]

Panneaux rigides en laine de verre, de dimensions stables, avec surface densifiée et hydrofugée. Quadrillage 10 x 10 cm.

PB F 030, 60 x 125 [2]

Steife und formstabile Platten aus Glaswolle mit verdichteter, wasserabweisender Oberfläche. Rastermarkierung 10 x 10 cm.



N° ARTICLE ARTIKEL-NR.	ÉP (MM) D (MM)	LARG (CM) B (CM)	LONG (CM) L (CM)	M2/PAQ M2/PAK	M2/MP M2/MP	CHF/M2 CHF/M2
1326 4740	40	60	125	9.00	108.00	11.60
1 1000 9898	50	60	125	7.50	90.00	14.10
1 1000 9899	60	60	125	6.00	72.00	16.90
1326 4750	80	60	125	4.50	54.00	22.20
1 1000 9901	100	60	125	4.50	54.00	27.60
1 1000 9902	120	60	125	3.00	36.00	32.90
1 1000 9903	140	60	125	3.00	36.00	38.00
1326 4860	160	60	125	2.25	27.00	42.90
1 1000 9905	180	60	125	2.25	27.00	48.20
1 1000 9906	200	60	125	2.25	27.00	53.70
1 1000 9907	220	60	125	1.50	18.00	58.50
1 1000 9908	240	60	125	1.50	18.00	65.10
1 1000 9909	260	60	125	1.50	18.00	71.40
1 1000 9910	280	60	125	1.50	18.00	76.80
1 1000 9911	300	60	125	1.50	18.00	82.10

ISOLENE P 032 [2]

Panneaux rigides en laine de verre.

ISOLENE P 032 [2]

Steife Platten aus Glaswolle.

N° ARTICLE ARTIKEL-NR.	ÉP (MM) D (MM)	LARG (CM) B (CM)	LONG (CM) L (CM)	M2/PAQ M2/PAK	M2/MP M2/MP	CHF/M2 CHF/M2
1325 3210	10	60	125	22.50		4.30
1325 3215	15	60	125	15.00	240.00	5.00
1325 3220	20	60	125	11.25	180.00	6.70
1325 3225	25	60	125	9.00	144.00	8.20
1325 3230	30	60	125	7.50	120.00	10.00
1325 3235	40	60	125	5.25	84.00	13.10

PB M 032 [1]

Panneaux semi-rigides en laine de verre, hydrofugés.

PB M 032 [1]

Halbsteife Platten aus Glaswolle, wasserabweisend.

N° ARTICLE ARTIKEL-NR.	ÉP (MM) D (MM)	LARG (CM) B (CM)	LONG (CM) L (CM)	M2/PAQ M2/PAK	M2/MP M2/MP	CHF/M2 CHF/M2
1 1000 9963	30	60	125	15.00	240.00	7.90
1325 9156	40	60	125	10.50	168.00	10.20
1325 9158	50	60	125	9.00	144.00	12.00
1325 9160	60	60	125	7.50	120.00	14.40
1325 9162	80	60	125	5.25	84.00	17.30
1325 9164	100	60	125	4.50	72.00	21.20
1325 9166	120	60	125	3.75	60.00	24.80
1325 9168	140	60	125	3.00	48.00	28.60
1325 9170	160	60	125	2.25	36.00	32.40
1 1000 9972	180	60	125	2.25	36.00	35.40
1325 9175	200	60	125	2.25	36.00	38.30
1 1000 9974	220	60	125	1.50	30.00	41.80
1325 9178	240	60	125	1.50	30.00	45.50
1 1000 9976	260	60	125	1.50	30.00	49.20

ISOVER

ISOVER

PB M 035 [1]

Panneaux semi-rigides en laine de verre, hydrofugés.

PB M 035 [1]

Halbsteife Platten aus Glaswolle, wasserabweisend.



N° ARTICLE ARTIKEL-NR.	ÉP (MM) D (MM)	LARG (CM) B (CM)	LONG (CM) L (CM)	M2/PAQ M2/PAK	M2/MP M2/MP	CHF/M2 CHF/M2
1326 0030	30	60	125	18.00	288.00	5.90
1326 0040	40	60	125	13.50	216.00	7.30
1326 0050	50	60	125	10.50	210.00	8.60
1326 0060	60	60	125	9.00	180.00	10.60
1326 0080	80	60	125	7.50	150.00	12.70
1326 0100	100	60	125	6.00	120.00	15.60
1326 0120	120	60	125	4.50	90.00	17.80
1326 0140	140	60	125	4.50	90.00	20.70
1326 0160	160	60	125	3.00	60.00	23.40
1325 9172	180	60	125	3.00	60.00	25.40
1 1000 9987	200	60	125	3.00	60.00	27.60
1 1000 9988	220	60	125	3.00	60.00	30.00
1 1000 9989	240	60	125	3.00	60.00	32.70
1 1000 9990	260	60	125	1.50	30.00	35.40

PB M KRAFT 035 [1]

Panneaux semi-rigides en laine de verre (I-l6q.3) hydrofugés, revêtus d'un par-vapeur kraft (i-l 5.3; sigle vert).

PB M KRAFT 035 [1]

Halbsteife Platten aus Glaswolle (BKZ 6q.3), wasserabweisend, mit Dampfbremse (BKZ 5.3; Signet grün).

N° ARTICLE ARTIKEL-NR.	ÉP (MM) D (MM)	LARG (CM) B (CM)	LONG (CM) L (CM)	M2/PAQ M2/PAK	M2/MP M2/MP	CHF/M2 CHF/M2
1326 1100	100	60	125	6.00	120.00	18.00
1326 1120	120	60	125	4.50	90.00	20.20
1326 1140	140	60	125	4.50	90.00	23.10
1326 1160	160	60	125	3.00	60.00	25.80

PS 81 [5]

Panneaux rigides en laine de verre.

PS 81 [5]

Steife Glaswolleplatten.

N° ARTICLE ARTIKEL-NR.	ÉP (MM) D (MM)	LARG (CM) B (CM)	LONG (CM) L (CM)	M2/PAQ M2/PAK	M2/MP M2/MP	CHF/M2 CHF/M2
1328 7012	12/10	60	125	20.25	324.00	5.30
1328 7015	15/12	60	125	15.00	240.00	6.30
1328 7020	20/17	60	125	11.25	180.00	8.10
1328 7025	25/22	60	125	9.00	144.00	10.10
1328 7030	30/27	60	125	7.50	120.00	11.70

VARIO® Xtra

Développement du pare-vapeur s'adaptant à l'humidité! Plus de sécurité pour l'utilisateur et la construction.

VARIO® Xtra

Weiterentwicklung der feuchteadaptiven Dampfbremse Vario KM Duplex UV. Mit noch grösserer Feuchtevariabilität - mehr Sicherheit für den Verarbeiter und die Konstruktion.



N° ARTICLE ARTIKEL-NR.	LARG (CM) B (CM)	LONG (M1) L (M1)	M2/RLX M2/ROL.	CHF/M2 CHF/M2
1333 0024	150	40	60	3.90
1 1001 0103	320	40	128	3.90

Flammex N

Frein à la vapeur d'eau et étanchéité à l'air pour le bâtiment. Pare-vapeur en polyéthylène blanc, difficilement combustible. Flammex N doit être protégé des UV.

Flammex N

Dampfbremse und Luftdichtigkeitsschicht für den Hochbau, Widerstandsfähige Dampfbremse aus weissem, schwer entflammbarem Polyäthylen, Flammex N muss UV-geschützt sein.

N° ARTICLE ARTIKEL-NR.	LARG (CM) B (CM)	LONG (M1) L (M1)	M2/RLX M2/ROL.	CHF/M2 CHF/M2
1333 0005	200	50	100	1.45
1 1000 9706	300	33	99	1.45

ISOVER

ISOVER

01.J1

Technique de collage I ISOVER

Application intérieure.

Klebetchnik I ISOVER

Verwendung im Innenbereich.



N° ARTICLE ARTIKEL-NR.	DÉSIGNATION BEZEICHNUNG	DIM (CM) DIM (CM)	RLX/CTN ROL/KART.	CHF/RLX CHF/ROL.
1333 0032	Vario KB 1 [A]	6/4000	5	32.40
1333 0034	Vario ProTape [A]	2.5/1000	5	31.00
1333 0031	VarioDoubleTwin	1.9/5000	15	44.50

Technique de collage II ISOVER

Application intérieure et extérieure.

Klebetchnik II ISOVER

Verwendung im Innen- und Aussenbereich.

N° ARTICLE ARTIKEL-NR.	DÉSIGNATION BEZEICHNUNG	DIM (CM) DIM (CM)	RLX/CTN ROL/KART.	CHF/RLX CHF/ROL.
1333 0038	Vario MultiTape	6/2500	10	27.50
1 1001 0094	Vario MultiTape	12/2500	2	53.00
1333 0036	Vario MultiTape SL	6/2500	10	34.00
1333 0070	Vario SilverFast	6/2500	10	29.00
N° ARTICLE ARTIKEL-NR.	DÉSIGNATION BEZEICHNUNG	ML/CTH ML/CART.	CTH/CTN CART./KART.	CHF/CTH CHF/CART.
1333 0030	Vario DoubleFit	310	12	12.75
N° ARTICLE ARTIKEL-NR.	DÉSIGNATION BEZEICHNUNG	ML/BOUDIN ML/SCHLAUCHBEUTEL	BOUDIN/CTN SCHLAUCHBEUTEL/KART.	CHF/BOUDIN CHF/SCHLAUCHBEUTEL
1 1001 0086	Vario DoubleFit	600	12	23.40

Isolation accessoires

Isolierungszubehör

01.J2

SAC RECYCLING ISOVER [A]

Sac PE (Polyéthylène).

RECYCLING-SACK ISOVER [A]

PE-Sack.

N° ARTICLE ARTIKEL-NR.	SAC/PAQ SACK/PAK	CHF/SAC CHF/SACK
1334 9900	10	18.00



DACHCOM

Ne brûle pas.

La laine de pierre:
naturellement incombustible.



www.flumroc.ch

Panneau isolant Flumroc 1

Panneau isolant universel pour les doubles parois dans la construction bois et l'isolation centrale de murs à double paroi.

Flumroc-Dämmplatte 1

Universaldämmplatte für Ausfachungen im Holzbau und für Kerndämmungen in Zweischalenmauerwerken.



N° ARTICLE ARTIKEL-NR.	ÉP (MM) D (MM)	LARG (MM) B (MM)	LONG (MM) L (MM)	M2/PAQ M2/PAK	PAQ/PAL PAK/PAL	CHF/M2 CHF/M2
1336 1030	30	600	1000	12.00	8	6.70
1336 1040	40	600	1000	9.00	8	8.20
1336 1050	50	600	1000	7.20	8	10.10
1336 2020	60	575	1000	5.75	8	12.20
1336 1060	60	600	1000	6.00	8	12.20
1336 1080	80	600	1000	4.80	8	13.70
1336 1100	100	600	1000	3.60	8	17.10
1336 1120	120	600	1000	3.00	8	20.50
1336 1140	140	600	1000	2.40	8	23.60
1336 1160	160	600	1000	2.40	8	26.70
1336 1180	180	600	1000	1.80	8	29.60
1336 1200	200	600	1000	1.80	8	31.70
1 1000 9415	220	600	1000	1.80	8	34.70
1 1000 9416	240	600	1000	1.20	8	42.80

Panneau isolant Flumroc 3

Panneau isolant compact pour utilisation universelle pour l'intérieur et l'extérieur. Isolation supplémentaire dans les parois, les toits, les sols ainsi que les murs de séparation en bois. Diverses applications dans le domaine acoustique.

Flumroc-Dämmplatte 3

Kompakte Dämmplatte für den universellen Einsatz im Innenausbau und Aussenbereich. Zusatzdämmung in Wänden, Dächern, Böden sowie Holztreppenwänden. Diverse Anwendungen im Akustikbereich.

N° ARTICLE ARTIKEL-NR.	ÉP (MM) D (MM)	LARG (MM) B (MM)	LONG (MM) L (MM)	M2/PAQ M2/PAK	PAQ/PAL PAK/PAL	CHF/M2 CHF/M2
1336 3030	30	600	1000	9.60	8	9.60
1336 3040	40	600	1000	7.20	8	12.60
1336 3050	50	600	1000	6.00	8	15.50
1336 3060	60	600	1000	4.80	8	18.60
1336 3080	80	600	1000	3.60	8	23.90
1336 3100	100	600	1000	3.00	8	30.20

Panneau isolant Flumroc PARA

Panneau isolant bicouche avec couche inférieure élastique et couche supérieure plus dure. Isolation sur chevrons des pans inclinés pour la toiture «Flums» et «Eiger» ou entre lambourdes. Isolation des dalles et planchers de comble.

Flumroc-Dämmplatte PARA

Zweischichtige Dämmplatte mit elastischer Unter- und härterer Aussenschicht. Steildachdämmung über den Sparren, zwischen Lattungen sowie für das Flumseroder Eigerdach. Estrichbodendämmung (Dachboden) unter Verlegeplatten.



N° ARTICLE ARTIKEL-NR.	ÉP (MM) D (MM)	LARG (MM) B (MM)	LONG (MM) L (MM)	M2/PAQ M2/PAK	PAQ/PAL PAK/PAL	CHF/M2 CHF/M2
1336 4500	60	600	1000	3.00	14	16.00
1336 4505	80	600	1000	2.40	12	21.20
1336 4510	100	600	1000	1.80	14	26.70
1336 4515	120	600	1000	1.20	18	32.00
1336 4520	140	600	1000	1.20	14	37.20
1336 4525	160	600	1000	1.20	12	42.60
1336 4530	180	600	1000	1.20	12	47.90
1336 4535	200	600	1000	1.20	10	53.20
1336 4540	220	600	1000	1.20	10	58.60

Panneau de sol Flumroc

Panneau isolant résistant à élasticité permanente pour une isolation fiable contre le bruit de chocs pour chapes flottantes avec contrainte normale dans la construction d'appartements et de bureaux.

Flumroc-Bodenplatte

Dauerelastische, druckfeste Dämmplatte für eine zuverlässige Trittschalldämmung in schwimmenden Unterlagsböden mit normaler Belastung im Wohn- und Büroabau.

N° ARTICLE ARTIKEL-NR.	ÉP (MM) D (MM)	LARG (MM) B (MM)	LONG (MM) L (MM)	M2/PAQ M2/PAK	PAQ/PAL PAK/PAL	CHF/M2 CHF/M2
1338 1015	15	600	1000	12.00	14	6.70
1338 1020	20	600	1000	9.60	12	9.50
1338 1025	25	600	1000	7.20	14	12.30
1 1000 9541	30	600	1000	6.00	14	17.10
1 1000 9542	40	600	1000	4.80	12	22.10

Panneau isolant Flumroc PRIMA

Panneau isolant bicouche pour utilisation dans les toits plats, qui ne sont praticables que pour leur entretien. Egalement disponible avec pente intégrée.

Flumroc-Dämmplatte PRIMA

Zweischichtige Dämmplatte für den Einsatz in Flachdächern, welche nur beschränkt für den Unterhalt begehbar sind. Auch als Gefälledachlösung erhältlich.

N° ARTICLE ARTIKEL-NR.	ÉP (MM) D (MM)	LARG (MM) B (MM)	LONG (MM) L (MM)	M2/PAQ M2/PAK	PAQ/PAL PAK/PAL	CHF/M2 CHF/M2
1336 6060	60	600	1000	2.40	18	19.00
1336 6080	80	600	1000	1.80	18	25.40
1336 6100	100	600	1000	1.20	20	31.60
1336 6120	120	600	1000	1.20	18	37.40
1336 6140	140	600	1000	1.20	14	43.50
1336 6160	160	600	1000	1.20	12	49.80
1336 6180	180	600	1000	1.20	12	56.10
1336 6200	200	600	1000	1.20	10	62.20
1 1000 9554	220	600	1000	1.20	10	68.60

Panneau isolant Flumroc 341

Panneau isolant homogène résistant pour contraintes mécaniques élevées sous chapes flottantes.

Flumroc-Dämmplatte 341

Homogene, widerstandsfähige Dämmplatte für erhöhte mechanische Belastungen unter schwimmenden Unterlagsböden.



N° ARTICLE ARTIKEL-NR.	ÉP (MM) D (MM)	LARG (MM) B (MM)	LONG (MM) L (MM)	M2/PAQ M2/PAK	PAQ/PAL PAK/PAL	CHF/M2 CHF/M2
1337 6030	30	600	1000	3.60	22	19.30
1337 6040	40	600	1000	3.00	20	25.90
1337 6050	50	600	1000	2.40	20	28.60
1 1000 9558	60	600	1000	1.80	22	34.10
1 1000 9559	80	600	1000	1.20	24	45.60

Panneau anti-feu Flumroc FPI 700

Panneau isolant stable de forme et résistant à la compression pour l'isolation thermique et phonique ainsi que la protection incendie d'installations à hautes températures.

Flumroc-Brandschutzplatte FPI 700

Druckfeste, formstabile Dämmplatte für Wärme-, Schall- und Brandschutz von Hochtemperaturanlagen.

N° ARTICLE ARTIKEL-NR.	ÉP (MM) D (MM)	LARG (MM) B (MM)	LONG (MM) L (MM)	M2/PAQ M2/PAK	PAQ/PAL PAK/PAL	CHF/M2 CHF/M2
1339 0030	30	600	1000	6.00	14	11.00
1339 0040	40	600	1000	4.80	12	14.50
1339 0050	50	600	1000	3.60	14	18.60
1339 0060	60	600	1000	3.00	14	21.90

Sac de recyclage FLUMROC**RECYCLING-SACK FLUMROC [A]**

N° ARTICLE ARTIKEL-NR.	LT/SAC LT/SACK	M3/SAC M3/SACK	CHF/SAC CHF/SACK
1338 9900	200	0.2	15.30

GUTEX

GUTEX

01.J9

GUTEX Ultratherm® Toit

Rainure et crête sur le pourtour
 λD selon SIA (W/mK) = 0,042
 ρ (kg/m³) = ~ 180
 Résist. à la compression (kPa) = 150
 Résist. à la traction (kPa) = 20

GUTEX Ultratherm® Dach

Rundum Nut und Kamm
 λD nach SIA (W/mK) = 0,042
 ρ (kg/m³) = ~ 180
 Druckf. (kPa) = 150
 Zugf. (kPa) = 20



N° ARTICLE ARTIKEL-NR.	ÉP (MM) D (MM)	SURFACE DE RECOUVREMENT DECKMAß		LARG (MM) B (MM)	LONG (MM) L (MM)	M2/PAL M2/PAL	KG/PAL KG/PAL	CHF/M2 CHF/M2
		LARG (MM) B (MM)	LONG (MM) L (MM)					
1 1009 4200	50	569	1749	600	1780	42.72	430	16.40
1 1009 4201	60	569	1749	600	1780	38.45	455	19.70
1 1009 4202	80	569	1749	600	1780	27.77	430	26.30
1 1009 4203	100	569	1749	600	1780	21.36	430	32.90
1 1009 4204	120	569	1749	600	1780	19.22	430	39.40
1 1009 4205	140	569	1749	600	1780	14.95	400	46.00
1 1009 4206	160	569	1749	600	1780	12.82	400	52.60

GUTEX Multiplex-top® Toit

Rainure et crête sur le pourtour
 λD selon SIA (W/mK) = 0,044
 ρ (kg/m³) = ~ 200
 Résist. à la compression (kPa) = 200
 Résist. à la traction (kPa) = 30

GUTEX Multiplex-top® Dach

Rundum Nut und Kamm
 λD nach SIA (W/mK) = 0,044
 ρ (kg/m³) = ~ 200
 Druckf. (kPa) = 200
 Zugf. (kPa) = 30

N° ARTICLE ARTIKEL-NR.	ÉP (MM) D (MM)	SURFACE DE RECOUVREMENT DECKMAß		LARG (MM) B (MM)	LONG (MM) L (MM)	M2/PAL M2/PAL	KG/PAL KG/PAL	CHF/M2 CHF/M2
		LARG (MM) B (MM)	LONG (MM) L (MM)					
1 1009 4207	22	728	2480	750	2500	84.37	430	10.10
1 1009 4208	28	728	2480	750	2500	65.62	430	12.80
1 1009 4209	35	722	2480	750	2500	52.50	430	11.90

Panneau isolant DW GUTEX Toit-Façade

Rainure et crête sur le pourtour
 DIN EN 13171
 λD selon SIA (W/mk) = 0,040
 ρ (kg/m³) ~ 150
 Résist. à la compression (kPa) = 100
 Résist. à la traction (kPa) = 10

GUTEX Dämmplatte DW Dach-Fassade

Rundum Nut und Kamm.
 DIN EN 13171
 λD nach SIA(W/mk) = 0.040
 ρ (kg/m³) ~ 150
 Druckf. (kPa) = 100
 Zugf. (kPa) = 10

N° ARTICLE ARTIKEL-NR.	ÉP (MM) D (MM)	SURFACE DE RECOUVREMENT DECKMAß		LARG (MM) B (MM)	LONG (MM) L (MM)	M2/PAL M2/PAL	KG/PAL KG/PAL	CHF/M2 CHF/M2
		LARG (MM) B (MM)	LONG (MM) L (MM)					
1 1009 4210	40	576	2526	600	2550	82.62	515	11.30
1 1009 4211	60	576	2526	600	2550	55.08	515	16.90
1 1009 4212	80	576	2526	600	2550	36.72	475	22.50
1 1009 4213	100	576	2526	600	2550	30.60	475	28.10

PLUS-VALUE palette incomplète**MEHR WERT für unvollständige Palette**

N° ARTICLE ARTIKEL-NR.	CHF/PAL CHF/PAL
***	60.00

Panneau isolant DW+ GUTEX Toit-Façade

Rainure et crête sur le pourtour
DIN EN 13171
 λD selon SIA (W/mk) = 0,042
 ρ (kg/m³) ~ 200
Résist. à la compression (kPa) = 200
Résist. à la traction (kPa) = 15

GUTEX Dämmplatte DW+ Dach-Fassade

Rundum Nut und Kamm.
DIN EN 13171
 λD nach SIA (W/mk) = 0.042
 ρ (kg/m³) ~ 200
Druckf. (kPa) = 200
Zugf. (kPa) = 15



N° ARTICLE ARTIKEL-NR.	ÉP (MM) D (MM)	SURFACE DE RECOUVREMENT DECKMAß		LARG (MM) B (MM)	LONG (MM) L (MM)	M2/PAL M2/PAL	KG/PAL KG/PAL	CHF/M2 CHF/M2
		LARG (MM) B (MM)	LONG (MM) L (MM)					
1 1009 4214	40	576	2526	600	2550	82.62	685	14.30
1 1009 4215	60	576	2526	600	2550	55.08	685	21.50

GUTEX Multitherm® Toit-Façade

Rainure et crête sur le pourtour
 λD selon SIA (W/mK) = 0,040
 ρ (kg/m³) ~ 140
Résist. à la compression (kPa) = 70
Résist. à la traction (kPa) = 7,5

GUTEX Multitherm® Dach-Fassade

Rundum Nut und Kamm
 λD nach SIA (W/mK) = 0.040
 ρ (kg/m³) ~ 140
Druckf. (kPa) = 70
Zugf. (kPa) = 7,5

N° ARTICLE ARTIKEL-NR.	ÉP (MM) D (MM)	SURFACE DE RECOUVREMENT DECKMAß		LARG (MM) B (MM)	LONG (MM) L (MM)	M2/PAL M2/PAL	KG/PAL KG/PAL	CHF/M2 CHF/M2
		LARG (MM) B (MM)	LONG (MM) L (MM)					
1 1009 4216	40	580	1740	600	1760	57.02	350	12.50
1 1009 4217	60	580	1740	600	1760	38.02	350	18.70
1 1009 4218	80	580	1740	600	1760	27.46	350	24.90
1 1009 4219	100	580	1740	600	1760	23.23	350	31.10
1 1009 4220	120	580	1740	600	1760	19.00	350	33.80
1 1009 4221	140	580	1740	600	1760	16.89	350	39.40
1 1009 4222	160	580	1740	600	1760	14.78	350	45.00
1 1009 4223	180	580	1740	600	1760	12.67	350	50.60
1 1009 4224	200	580	1740	600	1760	10.56	350	56.30

GUTEX Thermosafe-homogen® Toit-Façade-Intérieur

Chants droits sur le pourtour
 λD selon SIA (W/mK) = 0,038
 ρ (kg/m³) ~ 110
Résist. à la compression (kPa) = 50
Résist. à la traction (kPa) = 5

GUTEX Thermosafe-homogen® Dach-Fassade-Ausbau

Rundum Stumpfkantig
 λD nach SIA (W/mK) = 0,038
 ρ (kg/m³) ~ 110
Druckf. (kPa) = 50
Zugf. (kPa) = 5

N° ARTICLE ARTIKEL-NR.	ÉP (MM) D (MM)	LARG (MM) B (MM)	LONG (MM) L (MM)	M2/PAL M2/PAL	KG/PAL KG/PAL	CHF/M2 CHF/M2
1 1009 4245	40	625	1200	84.00	430	9.30
1 1009 4246	60	625	1200	52.50	390	13.90
1 1009 4247	80	625	1200	42.00	390	18.60
1 1009 4248	100	625	1200	31.50	390	23.20
1 1009 4249	120	625	1200	27.00	390	27.80

PLUS-VALUE palette incomplète**MEHR WERT für unvollständige Palette**

N° ARTICLE ARTIKEL-NR.	CHF/PAL CHF/PAL
***	60.00

GUTEX Thermosafe-homogen® Toit-Façade-Intérieur

Chants décalés sur le pourtour
 λ_D selon SIA (W/mK) = 0,038
 ρ (kg/m³) = ~ 110
 Résist. à la compression (kPa) = 50
 Résist. à la traction (kPa) = 5

GUTEX Thermosafe-homogen® Dach-Fassade-Ausbau

Rundum Stufenfalz
 λ_D nach SIA (W/mK) = 0,038
 ρ (kg/m³) = ~ 110
 Druckf. (kPa) = 50
 Zugf. (kPa) = 5



N° ARTICLE ARTIKEL-NR.	ÉP (MM) D (MM)	SURFACE DE RECOUVREMENT DECKMAß		LARG (MM) B (MM)	LONG (MM) L (MM)	M2/PAL M2/PAL	KG/PAL KG/PAL	CHF/M2 CHF/M2
		LARG (MM) B (MM)	LONG (MM) L (MM)					
1 1009 4250	140	610	1185	625	1200	24.00	390	32.50
1 1009 4251	160	610	1185	625	1200	21.00	390	37.10
1 1009 4252	180	610	1185	625	1200	18.00	390	41.70
1 1009 4253	200	610	1185	625	1200	16.50	390	46.40
1 1009 4254	220	610	1185	625	1200	15.00	390	51.00
1 1009 4255	240	610	1185	625	1200	13.50	390	55.70

GUTEX Thermoflat® Toit

Chants droits sur le pourtour
 λ_D selon SIA (W/mK) = 0,040
 ρ (kg/m³) = ~ 140
 Résist. à la compression (kPa) = 70
 Résist. à la traction (kPa) = 7,5

GUTEX Thermoflat® Dash

Rundum Stumpfkantig
 λ_D nach SIA (W/mK) = 0,040
 ρ (kg/m³) = ~ 140
 Druckf. (kPa) = 70
 Zugf. (kPa) = 7,5

N° ARTICLE ARTIKEL-NR.	ÉP (MM) D (MM)	LARG (MM) B (MM)	LONG (MM) L (MM)	M2/PAL M2/PAL	KG/PAL KG/PAL	CHF/M2 CHF/M2
***	100	600	1230	32.47	490	35.90
***	120	600	1230	26.57	490	43.00
***	140	600	1230	23.62	490	50.20
***	160	600	1230	20.66	490	57.40

GUTEX Thermoflex® Toit-Façade-Intérieur

Chants droits sur le pourtour
 λ_D selon SIA (W/mK) = 0,036
 ρ (kg/m³) = ~ 50

GUTEX Thermoflex® Dach-Fassade-Ausbau

Rundum Stumpfkantig
 λ_D nach SIA (W/mK) = 0,036
 ρ (kg/m³) = ~ 50

N° ARTICLE ARTIKEL-NR.	ÉP (MM) D (MM)	LARG (MM) B (MM)	LONG (MM) L (MM)	M2/PAL M2/PAL	KG/PAL KG/PAL	CHF/M2 CHF/M2
1 1009 4225	40	575	1350	86.94	200	5.10
1 1009 4226	50	575	1350	69.86	200	6.30
1 1009 4227	60	575	1350	62.10	220	7.60
1 1009 4228	80	575	1350	46.57	220	10.10
1 1009 4229	100	575	1350	37.26	220	12.70
1 1009 4230	120	575	1350	31.05	220	15.20
1 1009 4231	140	575	1350	24.84	200	17.70
1 1009 4232	160	575	1350	23.28	220	20.30
1 1009 4233	180	575	1350	18.63	200	22.80
1 1009 4234	200	575	1350	18.63	220	25.30
1 1009 4235	220	575	1350	15.53	200	27.90
1 1009 4236	240	575	1350	15.53	220	30.40

PLUS-VALUE palette incomplète**MEHR WERT für unvollständige Palette**

N° ARTICLE ARTIKEL-NR.	CHF/PAL CHF/PAL
***	60.00

GUTEX Thermowall® Façade

Chants droits sur le pourtour
 λD selon SIA (W/mK) = 0,040
 ρ (kg/m³) = ~ 160
 Résist. à la compression (kPa) = 100
 Résist. à la traction (kPa) = 10

GUTEX Thermowall® Fassade

Rundum Stumpfkantig
 λD nach SIA (W/mK) = 0,040
 ρ (kg/m³) = ~ 160
 Druckf. (kPa) = 100
 Zugf. (kPa) = 10



N° ARTICLE ARTIKEL-NR.	ÉP (MM) D (MM)	LARG (MM) B (MM)	LONG (MM) L (MM)	M2/PAL M2/PAL	KG/PAL KG/PAL	CHF/M2 CHF/M2
***	20	590	1250	165.20	540	7.60
***	40	590	1250	82.60	540	15.30
***	60	590	1250	51.63	540	22.90
***	80	590	1250	41.30	540	30.60
***	100	600	830	19.92	320	38.20
***	120	600	830	15.94	320	45.90
***	140	600	830	13.94	320	53.50
***	160	600	830	11.95	320	61.20
***	80	1250	2600	39.00	520	30.60
***	100	1250	2600	29.25	520	38.20
***	120	1250	2600	26.00	520	45.90
***	80	1250	2800	42.00	560	30.60
***	100	1250	2800	31.50	560	38.20
***	120	1250	2800	28.00	560	45.90

Rainure et crête sur le pourtour
 Librement utilisable sur montants d'ossature en bois
 λD selon SIA (W/mK) = 0,040
 ρ (kg/m³) = ~ 160
 Résist. à la compression (kPa) = 100
 Résist. à la traction (kPa) = 10

Rundum Nut und Kamm
 Frei über Holzständer einsetzbar
 λD nach SIA (W/mK) = 0,040
 ρ (kg/m³) = ~ 160
 Druckf. (kPa) = 100
 Zugf. (kPa) = 10

N° ARTICLE ARTIKEL-NR.	ÉP (MM) D (MM)	SURFACE DE RECOUVREMENT DECKMAß		LARG (MM) B (MM)	LONG (MM) L (MM)	M2/PAL M2/PAL	KG/PAL KG/PAL	CHF/M2 CHF/M2
		LARG (MM) B (MM)	LONG (MM) L (MM)					
***	80	576	1276	600	1300	42.12	560	30.60
***	100	576	1276	600	1300	34.32	560	38.20
***	120	576	1276	600	1300	28.08	560	45.90
***	140	580	1280	600	1300	24.96	560	53.50
***	160	580	1280	600	1300	21.84	560	61.20

GUTEX Thermowall® NF Façade

Rainure et crête sur le pourtour
 λD selon SIA (W/mK) = 0,040
 ρ (kg/m³) = ~ 160
 Résist. à la compression (kPa) = 100
 Résist. à la traction (kPa) = 10

GUTEX Thermowall® NF Fassade

Rundum Nut und Kamm
 λD nach SIA (W/mK) = 0,040
 ρ (kg/m³) = ~ 160
 Druckf. (kPa) = 100
 Zugf. (kPa) = 10

N° ARTICLE ARTIKEL-NR.	ÉP (MM) D (MM)	SURFACE DE RECOUVREMENT DECKMAß		LARG (MM) B (MM)	LONG (MM) L (MM)	M2/PAL M2/PAL	KG/PAL KG/PAL	CHF/M2 CHF/M2
		LARG (MM) B (MM)	LONG (MM) L (MM)					
1 1009 4256	60	580	1780	600	1800	36.72	370	21.50

PLUS-VALUE palette incomplète**MEHR WERT für unvollständige Palette**

N° ARTICLE ARTIKEL-NR.	CHF/PAL CHF/PAL
***	60.00

GUTEX Thermowall® -gf Façade

Chants droits sur le pourtour

 λD selon SIA (W/mK) = 0,043 ρ (kg/m³) = ~ 185Résist. à la compression (kPa) = \geq 150

Résist. à la traction (kPa) = 20

GUTEX Thermowall® -gf Fassade

Rundum Stumpfkantig

 λD nach SIA (W/mK) = 0,043 ρ (kg/m³) = ~ 185Druckf. (kPa) = \geq 150

Zugf. (kPa) = 20

N° ARTICLE ARTIKEL-NR.	ÉP (MM) D (MM)	LARG (MM) B (MM)	LONG (MM) L (MM)	M2/PAL M2/PAL	KG/PAL KG/PAL	CHF/M2 CHF/M2
***	40	1250	2600	78.00	610	15.80
***	60	1250	2600	48.75	570	23.70
***	40	1250	2800	84.00	650	15.80
***	60	1250	2800	52.50	610	23.70

Rainure et crête sur le pourtour

Rundum Nut und Kamm

N° ARTICLE ARTIKEL-NR.	ÉP (MM) D (MM)	SURFACE DE RECOUVREMENT DECKMAß		LARG (MM) B (MM)	LONG (MM) L (MM)	M2/PAL M2/PAL	KG/PAL KG/PAL	CHF/M2 CHF/M2
		LARG (MM) B (MM)	LONG (MM) L (MM)					
1 1009 4241	40	576	1276	600	1300	84.24	650	15.80
1 1009 4242	60	576	1276	600	1300	56.16	650	23.70
1 1009 4243	60	576	1776	600	1800	36.72	460	23.70

GUTEX Thermowall® -L Façade

Chants droits sur le pourtour

 λD selon SIA (W/mK) = 0,038 ρ (kg/m³) = ~ 110

Résist. à la compression (kPa) = 50

Résist. à la traction (kPa) = 7,5

GUTEX Thermowall® -L Fassade

Rundum Stumpfkantig

 λD nach SIA (W/mK) = 0,038 ρ (kg/m³) = ~ 110

Druckf. (kPa) = 50

Zugf. (kPa) = 7,5

N° ARTICLE ARTIKEL-NR.	ÉP (MM) D (MM)	LARG (MM) B (MM)	LONG (MM) L (MM)	M2/PAL M2/PAL	KG/PAL KG/PAL	CHF/M2 CHF/M2
***	120	590	1250	26.55	370	33.00
***	140	590	1250	23.60	370	38.50
***	160	590	1250	20.65	370	44.00
***	180	590	1250	17.70	370	49.50
***	200	590	1250	16.22	370	55.00

PLUS-VALUE palette incomplète**MEHR WERT für unvollständige Palette**

N° ARTICLE ARTIKEL-NR.	CHF/PAL CHF/PAL
***	60.00

GUTEX Thermoroom® Intérieur

Chants droits sur le pourtour
 λD selon SIA (W/mK) = 0,039
 ρ (kg/m³) = ~ 130/
 Résist. à la compression (kPa) = 50
 Résist. à la traction (kPa) = 7,5

* λD selon SIA (W/mK) = 0,040
 * ρ (kg/m³) = ~ 150

N° ARTICLE ARTIKEL-NR.	ÉP (MM) D (MM)	LARG (MM) B (MM)	LONG (MM) L (MM)	M2/PAL M2/PAL	KG/PAL KG/PAL	CHF/M2 CHF/M2
***	20*	500	1200	57.60	190	8.90
***	40	500	1200	28.80	190	15.20
***	50	500	1200	21.60	190	19.00
***	60	500	1200	18.00	190	22.80
***	80	500	1200	14.40	190	30.40
***	100	500	1200	10.80	190	38.00

GUTEX Thermoroom® Ausbau

Rundum Stumpfkantig
 λD nach SIA (W/mK) = 0,039
 ρ (kg/m³) = ~ 130/
 Druckf. (kPa) = 50
 Zugf. (kPa) = 7,5

* λD nach SIA (W/mK) = 0,040
 * ρ (kg/m³) = ~ 150

**GUTEX Thermoinstal® Intérieur**

Chants droits sur le pourtour
 λD selon SIA (W/mK) = 0,040
 ρ (kg/m³) = ~ 150
 Résist. à la compression (kPa) = 100
 Résist. à la traction (kPa) = 10

N° ARTICLE ARTIKEL-NR.	ÉP (MM) D (MM)	LARG (MM) B (MM)	LONG (MM) L (MM)	M2/PAL M2/PAL	KG/PAL KG/PAL	CHF/M2 CHF/M2
***	50	600	1250	63.00	500	17.40

GUTEX Thermoinstal® Ausbau

Rundum Stumpfkantig
 λD nach SIA (W/mK) = 0,040
 ρ (kg/m³) = ~ 150
 Druckf. (kPa) = 100
 Zugf. (kPa) = 10

GUTEX Thermosafe-wd® Intérieur

Chants droits sur le pourtour
 λD selon SIA (W/mK) = 0,040
 ρ (kg/m³) = ~ 140
 Résist. à la compression (kPa) = 70

N° ARTICLE ARTIKEL-NR.	ÉP (MM) D (MM)	LARG (MM) B (MM)	LONG (MM) L (MM)	M2/PAL M2/PAL	KG/PAL KG/PAL	CHF/M2 CHF/M2
1 1009 4266	20	600	1250	168.00	490	6.00
1 1009 4267	30	600	1250	105.00	490	9.00
1 1009 4268	40	600	1250	84.00	490	11.90
1 1009 4269	60	600	1250	52.50	490	17.90
1 1009 4270	80	600	1250	42.00	490	23.90
1 1009 4271	100	600	1250	31.50	490	29.80
1 1009 4272	120	600	1250	27.00	490	35.80

GUTEX Thermosafe-wd® Ausbau

Rundum Stumpfkantig
 λD nach SIA (W/mK) = 0,040
 ρ (kg/m³) = ~ 140
 Druckf. (kPa) = 70

PLUS-VALUE palette incomplette

N° ARTICLE ARTIKEL-NR.	CHF/PAL CHF/PAL
***	60.00

MEHR WERT für unvollständige Palette

GUTEX

GUTEX

01.J9

GUTEX Thermosafe-nf® Intérieur

Rainure et crête sur le pourtour
 λD selon SIA (W/mK) = 0,039
 ρ (kg/m³) = ~ 130

GUTEX Thermosafe-nf® Ausbau

Rundum Nut und Kamm
 λD nach SIA (W/mK) = 0,039
 ρ (kg/m³) = ~ 130



N° ARTICLE ARTIKEL-NR.	ÉP (MM) D (MM)	SURFACE DE RECOUVREMENT DECKMAß		LARG (MM) B (MM)	LONG (MM) L (MM)	M2/PAL M2/PAL	KG/PAL KG/PAL	CHF/M2 CHF/M2
		LARG (MM) B (MM)	LONG (MM) L (MM)					
***	41/40	360	1170	380	1190	33.91	210	15.10

GUTEX Thermofloor® Intérieur

Chants droits sur le pourtour
 λD selon SIA (W/mK) = 0,040
 ρ (kg/m³) = ~ 160

GUTEX Thermofloor® Ausbau

Rundum Stumpfkantig
 λD nach SIA (W/mK) = 0,040
 ρ (kg/m³) = ~ 160

N° ARTICLE ARTIKEL-NR.	ÉP (MM) D (MM)	LARG (MM) B (MM)	LONG (MM) L (MM)	M2/PAL M2/PAL	KG/PAL KG/PAL	CHF/M2 CHF/M2
1 1009 4257	21/20	600	1200	129.60	450	8.90
1 1009 4258	31/30	600	1200	86.40	450	13.20

GUTEX Happy Step® Intérieur

Chants droits sur le pourtour
 λD (W/mK) = 0,046
 ρ (kg/m³) = ~ 260
 Résist. à la compression (kPa) = 100

GUTEX Happy Step® Ausbau

Rundum Stumpfkantig
 λD (W/mK) = 0,046
 ρ (kg/m³) = ~ 260
 Druckf. (kPa) = 100

N° ARTICLE ARTIKEL-NR.	ÉP (MM) D (MM)	LARG (MM) B (MM)	LONG (MM) L (MM)	M2/PAL M2/PAL	KG/PAL KG/PAL	CHF/M2 CHF/M2
***	6	590	860	324.74	540	3.90

GUTEX Standard-n® Intérieur

Chants droits sur le pourtour λD (W/mK) = 0,0486
 ρ (kg/m³) = ~ 250
 Résist. à la compression (kPa) = 100

GUTEX Standard-n® Ausbau

Rundum Stumpfkantig
 λD (W/mK) = 0,0486
 ρ (kg/m³) = ~ 250
 Druckf. (kPa) = 100

N° ARTICLE ARTIKEL-NR.	ÉP (MM) D (MM)	LARG (MM) B (MM)	LONG (MM) L (MM)	M2/PAL M2/PAL	KG/PAL KG/PAL	CHF/M2 CHF/M2
1 1009 4260	6	1000	2500	425.00	700	2.50
1 1009 4261	8	1000	2500	325.00	700	3.30
1 1009 4262	10	1000	2500	250.00	700	4.10
1 1009 4263	12	1000	2500	200.00	700	4.90
1 1009 4264	15	1000	2500	175.00	700	6.10
1 1009 4265	18	1000	2500	137.50	700	7.35

PLUS-VALUE palette incomplète**MEHR WERT für unvollständige Palette**

N° ARTICLE ARTIKEL-NR.	CHF/PAL CHF/PAL
***	60.00

Profilé d'angle GUTEX®

GUTEX® Winkelprofil



N° ARTICLE ARTIKEL-NR.	DÉSIGNATION	BEZEICHNUNG)	PCE/CTN STK./KART.	CHF/PCE CHF/STK.
***	En plastique, longueur: 200 cm, largeur du côté 50 mm	Aus Kunststoff, Länge: 200 cm, Schenkellänge 50 mm	15	7.40

Chevilles à tamponner GUTEX® Schlagdübel pour profilés de socle

GUTEX® Schlagdübel für Sockelabschlussleisten



N° ARTICLE ARTIKEL-NR.	DÉSIGNATION	BEZEICHNUNG)	PCE/CTN STK./KART.	CHF/PCE CHF/STK.
***	Ø 8 mm, 65 mm de longueur, profondeur de pénétration min. 25 mm dans un support solide	Ø 8 mm, 65 mm lang, Einschlagtiefe mind. 25 mm in tragfähigem Untergrund	100	0.40

Profilés de socle GUTEX®

GUTEX® Sockelabschlussleisten

Universels, aluminium, 200 cm de longueur

Universal Aluminium, 200 cm lang



N° ARTICLE ARTIKEL-NR.	LARG (MM) B (MM)	PCE/CTN STK./KART.	CHF/PCE CHF/STK.
***	43	10	9.96
1 1009 4274	63	10	11.52
***	83	10	13.08
***	103	10	18.12
***	123	10	20.64
***	143	10	23.04
***	163	10	28.20
***	183	10	31.08
***	203	10	35.88

Profilés de socle GUTEX®, élément de jonction

GUTEX® Sockelabschlussleisten, Verbinder



N° ARTICLE ARTIKEL-NR.	PCE/CTN STK./KART.	CHF/PCE CHF/STK.
***	100	0.25

Profilés de socle GUTEX®, pièce d'angle

GUTEX® Sockelabschlussleisten, Eckstück



N° ARTICLE ARTIKEL-NR.	LARG (MM) B (MM)	PCE/CTN STK./KART.	CHF/PCE CHF/STK.
***	63	10	8.16
***	83	10	8.88
***	103	10	11.88

Profilé de socle GUTEX®

GUTEX® Sockelprofil

Profilé de bord en plastique avec treillis en fibre de verre intégré

Kantenprofil aus Kunststoff mit integriertem Glasfasergewebe



N° ARTICLE ARTIKEL-NR.	LONG (MM) L (MM)	PCE/CTN STK./KART.	CHF/PCE CHF/STK.
***	2400	25	14.10

GUTEX accessoires - Composants d'enduit I.T.E.
Thermowall® WDVS

GUTEX Zubehör - Thermowall® WDVS Putz-Komponenten

01.J9

Vis à bois GUTEX Thermowall® Holzschrauben, rondelles et bouchons incl

Pour supports en bois, Ø 6 mm, profondeur de pénétration min. 31 mm, consommation env. 6-10 pièces/m²

GUTEX® Thermowall® Holzschrauben inkl. Teller und Stopfen

Für Holzuntergründe, Ø 6 mm, Eindringtiefe mind. 31 mm, Verbrauch ca. 6-10 Stück/m²



N° ARTICLE ARTIKEL-NR.	LONG (MM) L (MM)	PCE/CTN STK./KART.	CHF/PCE CHF/STK.
***	80	100	0.66
***	100	100	0.71
***	120	100	0.83
***	140	100	0.90
***	160	100	1.04
***	180	100	1.15
***	200	100	1.25
***	220	100	1.38
***	240	100	1.56
***	260	100	1.75
***	280	100	2.02
***	300	100	2.23

Rondelles en plastique Ø 60 mm

Sans bouchon, sans vis

Kunststoffteller Ø 60 mm

Ohne Stopfen, ohne Schrauben



N° ARTICLE ARTIKEL-NR.	PCE/CTN STK./KART.	CHF/PCE CHF/STK.
***	100	0.34

Chevilles de fixation thermiques I.T.E. GUTEX®

Pour huisseries, etc.

Pour béton, brique, brique silico-calcaire pleine, hourdis en béton léger, briques perforée et creuse, béton cellulaire Ø 10 mm, profondeur de pénétration min. 35 mm dans un support solide, consommation env. 6-10 pièces/m²

GUTEX® WDVS Thermoschlagdübel

Für Laibungen u. Ä.

Für Beton, Mauerziegel, Kalksandvollstein, Hohlblock aus Leichtbeton, Loch- und Hohllochziegel, Porenbeton Ø 10 mm, Einschlagtiefe mind. 35 mm in tragfähigem Untergrund, Verbrauch ca. 6-10 Stück/m²



N° ARTICLE ARTIKEL-NR.	LONG (MM) L (MM)	PCE/CTN STK./KART.	CHF/PCE CHF/STK.
***	90	200	0.67

Chevilles à visser thermiques I.T.E. GUTEX®

Pour béton, brique, brique silico-calcaire pleine, hourdis en béton léger, briques perforée et creuse, béton cellulaire Ø 8 mm, profondeur de pénétration min. 25 mm dans un support solide, consommation env. 6-10 pièces/m²

GUTEX® WDVS Thermoschraubdübel

Für Beton, Mauerziegel, Kalksandvollstein, Hohlblock aus Leichtbeton, Loch- und Hohllochziegel, Porenbeton Ø 8 mm, Einschlagtiefe mind. 25 mm in tragfähigem Untergrund, Verbrauch ca. 6-10 Stück/m²



N° ARTICLE ARTIKEL-NR.	LONG (MM) L (MM)	PCE/CTN STK./KART.	CHF/PCE CHF/STK.
***	115	100	0.70
***	135	100	0.80
***	155	100	0.95
***	175	100	1.12
***	195	100	1.45
***	215	100	1.68
***	235	100	1.94
***	255	100	2.16
***	275	100	2.38
***	295	100	2.86

Éléments de raccord pour chevilles à visser thermiques**Verschlusselmente für Thermoschraubdübel**

N° ARTICLE ARTIKEL-NR.	PCE/CTN STK./KART.	CHF/PCE CHF/STK.
***	500	0.05

Profilé à emboîter sur socle GUTEX®

Profilé plastique avec treillis en fibre de verre intégré

GUTEX® Sockelaufsteckprofil

Kunststoffprofil mit integriertem Glasfasergewebe



N° ARTICLE ARTIKEL-NR.	LONG (MM) L (MM)	PCE/CTN STK./KART.	CHF/PCE CHF/STK.
1 1009 4282	250	25	6.12

Bande d'étanchéité pour joint GUTEX® BG 1

Avec une face autoadhésive

GUTEX® Fugendichtband BG 1

Einseitig selbstklebend



N° ARTICLE ARTIKEL-NR.	DÉSIGNATION	BEZEICHNUNG	LONG (M1) L (M1)	RLX/CTN ROL./KART.	CHF/RLX CHF/ROL.
***	Type 15/pour largeur de joint 2-5 mm	Typ 15/für 2-5 mm Fugenbreite	18	10	20.88
***	Type 15/pour largeur de joint 5-12 mm	Typ 15/für 5-12 mm Fugenbreite	9	10	21.54

Mastic d'étanchéité GUTEX®

Mastic d'étanchéité et de collage

GUTEX® Fugendicht

Dicht- und Klebmasse



N° ARTICLE ARTIKEL-NR.	PCE/CTN STK./KART.	CHF/PCE CHF/STK.
1 1009 4285	12	12.60

GUTEX accessoires - Composants d'enduit I.T.E.
Thermowall® WDVS

GUTEX Zubehör - Thermowall® WDVS Putz-Komponenten

01.J9

Enduit d'étanchéité applicable au pinceau GUTEX®Surfaces des panneaux : env. 0,8l/m²
Faces frontales : env. 2,0l/m²**GUTEX® Streichdichtung**Plattenoberflächen: ca. 0,8l/m²
Stirnflächen: ca. 2,0l/m²

N° ARTICLE ARTIKEL-NR.	LT/BID LT/KES.	CHF/BID CHF/KES.
***	2.5	68.40

Cornière d'angle en treillis GUTEX®**GUTEX® Gewebe-Eckwinkel**

N° ARTICLE ARTIKEL-NR.	LONG (CM) L (CM)	PCE/CTN STK./KART.	CHF/PCE CHF/STK.
***	250, 10/15	50	4.56

Cornière d'angle de linteau GUTEX®**GUTEX® Sturzeckwinkel**

N° ARTICLE ARTIKEL-NR.	DÉSIGNATION	BEZEICHNUNG)	RLX/CTN ROL./KART.	CHF/PCE CHF/STK.
***	Type 10 jusqu'à 10 cm de profondeur d'huissérie	Typ 10 bis 10 cm Laibungstiefe	25	5.16
***	Type 20 jusqu'à 20 cm de profondeur d'huissérie	Typ 20 bis 20 cm Laibungstiefe	25	5.52

Profilé pour joints de dilatation GUTEX®, gris foncé

Longueur 250 cm, pour largeur de joint 5-25 mm

GUTEX® Dehnfugenprofil, dunkelgrau

Länge 250 cm, für 5-25 mm Fugenbreite



N° ARTICLE ARTIKEL-NR.	DÉSIGNATION	BEZEICHNUNG)	RLX/CTN ROL./KART.	CHF/PCE CHF/STK.
***	Type «E» pour surfaces murales planes	Typ «E» für ebene Wandflächen	25	58.50
***	Type «V» pour surfaces murales décalées	Typ «V» für versetzte Wandflächen	25	54.00

Profilé pour enduit GUTEX®

GUTEX® Anputzleiste



N° ARTICLE ARTIKEL-NR.	DÉSIGNATION	BEZEICHNUNG)	PCE/CTN STK./KART.	CHF/PCE CHF/STK.
***	Profilé plastique auto-adhésif. Longueur 260 cm. Consommation 0,4 pièce/m. lin.	Selbstklebende Kunststoffleiste. Länge 260 cm. Verbrauch 0,4 Stück/Lfm.	25	12.12

Profilé de transition GUTEX®

GUTEX® Übergangprofil



N° ARTICLE ARTIKEL-NR.	DÉSIGNATION	BEZEICHNUNG)	PCE/CTN STK./KART.	CHF/PCE CHF/STK.
***	Profilé d'arrêt avec treillis en fibre de verre intégré. Longueur 250 cm.	Abschluss mit integr. Glasfasergewebe. Länge 250 cm.	10	33.36

Profilé d'égouttement GUTEX®

GUTEX® Tropfkantenprofil



N° ARTICLE ARTIKEL-NR.	DÉSIGNATION	BEZEICHNUNG)	PCE/CTN STK./KART.	CHF/PCE CHF/STK.
***	Profilé de bord avec treillis en fibre de verre intégré, consommation 0,5 pièce/m. lin. Longueur 200 cm.	Kantenprofil mit integriertem Glasfasergewebe, Verbrauch 0,5 Stück/Lfm. Länge 200 cm.	25	9.48

Profilé d'aération de toit GUTEX®

GUTEX® Dachbelüftungsprofil



N° ARTICLE ARTIKEL-NR.	DÉSIGNATION	BEZEICHNUNG)	PCE/CTN STK./KART.	CHF/PCE CHF/STK.
***	Consommation 0,4 pièce/m lin. Longueur 250 cm.	Verbrauch 0,4 Stück/Lfm. Länge 250 cm.	20	18.48

Profilé d'obturation d'enduit
GUTEX®, 6 mm

GUTEX® Putzabschlussprofil, 6 mm



N° ARTICLE ARTIKEL-NR.	DÉSIGNATION	BEZEICHNUNG)	PCE/CTN STK./KART.	CHF/PCE CHF/STK.
***	Avec treillis intégré, consommation 0,4 pièce/m. lin. Longueur 240 cm.	Mit integriertem Gewebe, Verbrauch 0,4 Stück/Lfm. Länge 240 cm.	25	3.30

Treillis d'armature universel GUTEX®

GUTEX® Universal-Armierungs-
gewebe

N° ARTICLE ARTIKEL-NR.	DÉSIGNATION	BEZEICHNUNG)	M1/RLX M1/ROL.	CHF/M1 CHF/M1
***	Consommation 1 m. lin./m ² . Largeur 1,1 m,	Verbrauch 1 Lfm./m ² . Breite 1,1 m,	50	1.86

GUTEX accessoires - Composants d'enduit I.T.E.
Thermowall® WDVS

GUTEX Zubehör - Thermowall® WDVS Putz-Komponenten

01.J9

Enduit adhésif décoratif GUTEX® (poudre)

GUTEX® Klebe- und Spachtelputz
(Pulver)

N° ARTICLE ARTIKEL-NR.	KG/SAC KG/SA.	CHF/KG CHF/KG
***	25	1.24

Couche de fond GUTEX®

GUTEX® Sockelanstrich



N° ARTICLE ARTIKEL-NR.	KG/BID KG/KES.	CHF/KG CHF/KG
***	18	5.94

Base isolante GUTEX®

GUTEX® Isoliergrund



N° ARTICLE ARTIKEL-NR.	COULEUR	FARBE	KG/BID KG/KES.	CHF/KG CHF/KG
***	Blanche	Weiß	25	3.78
***	Teintée	Getönt	25	4.74

Enduit combiné GUTEX®, blanc (poudre)

GUTEX® Combiputz, weiß
(Pulver)

Crépi ribé plein/enduit gratté

Vollabrieb/Kratzputz

N° ARTICLE ARTIKEL-NR.	GRAN (MM) KÖRN. (MM)	KG/SAC KG/SA.	CHF/KG CHF/KG
***	1.5	25	1.56
***	2.0	25	1.56
***	3.0	25	1.56

Enduit combiné GUTEX®, teinté (poudre)

GUTEX® Combiputz, getönt
(Pulver)Variante teintée en indiquant la spécification précise de la teinte
Indice de luminosité ≥ 20Getönte Ausführung unter Angabe
genauer Farbspezifikation
Hellbezugswert ≥ 20

N° ARTICLE ARTIKEL-NR.	GRAN (MM) KÖRN. (MM)	KG/SAC KG/SA.	CHF/KG CHF/KG
***	1.5	25	1.98
***	2.0	25	1.98
***	3.0	25	1.98

Sous réserve de faisabilité, quantité minimale : 150 kg

Unter Voraussetzung der Machbarkeit, Mindestmenge: 150 kg

Enduit combiné à base de résine silicone GUTEX®, blanc

Crépi ribé plein/enduit gratté

N° ARTICLE ARTIKEL-NR.	GRAIN (MM) KÖRN. (MM)	CONSOM. (KG/M2) Verbrauch (KG/M2)	KG/BID KG/KES.	CHF/KG CHF/KG
***	1.5	2.3	25	2.64
***	2	3	25	2.64
***	3	4.3	25	2.64

GUTEX® Combi-Silikonharzputz, weiß

Vollabrieb/Kratzputz

**Enduit combiné à base de résine silicone GUTEX®, teinté**Variante teintée en indiquant la spécification précise de la teinte
Indice de luminosité ≥ 20

N° ARTICLE ARTIKEL-NR.	GRAIN (MM) KÖRN. (MM)	KG/BID KG/KES.	CHF/KG CHF/KG
***	1.5	25	3.24
***	2	25	3.24
***	3	25	3.24

GUTEX® Combi-Silikonharzputz, getöntGetönte Ausführung unter Angabe genauer Farbspezifikation
Hellbezugswert ≥ 20

Sous réserve de faisabilité

Unter Voraussetzung der Machbarkeit

Peinture minérale combinée GUTEX®, blanche

Une seule couche

N° ARTICLE ARTIKEL-NR.	CONSOM. (LT/M2) Verbrauch (LT/M2)	LT/BID LT/KES.	CHF/LT CHF/LT
***	0.3	15	6.36

GUTEX® Combi-Mineralfarbe, weiß

Bei einmaligem Anstrich

**Peinture minérale combinée GUTEX®, teintée**Variante teintée en indiquant la spécification précise de la teinte.
Indice de luminosité ≥ 20

Une seule couche

N° ARTICLE ARTIKEL-NR.	CONSOM. (LT/M2) Verbrauch (LT/M2)	LT/BID LT/KES.	CHF/LT CHF/LT
***	0.3	15	9.00

GUTEX® Combi-Mineralfarbe, getöntGetönte Ausführung unter Angabe genauer Farbspezifikation. Hellbezugswert ≥ 20
Bei einmaligem Anstrich**Peinture minérale combinée PV GUTEX®, blanche**Pour couches exposées, traitée pour prévenir les champignons et les algues
Une seule couche

N° ARTICLE ARTIKEL-NR.	CONSOM. (LT/M2) Verbrauch (LT/M2)	LT/BID LT/KES.	CHF/LT CHF/LT
***	0.3	15	10.08

GUTEX® Combi-Mineralfarbe-PV, weißFür exponierte Lagen Pilz- /Algenvorbeugend eingestellt
Bei einmaligem Anstrich**Peinture minérale combinée PV GUTEX®, teintée**Variante teintée en indiquant la spécification précise de la teinte.
Indice de luminosité ≥ 20

Une seule couche

N° ARTICLE ARTIKEL-NR.	CONSOM. (LT/M2) Verbrauch (LT/M2)	LT/BID LT/KES.	CHF/LT CHF/LT
***	0.3	15	10.62

GUTEX® Combi-Mineralfarbe-PV, getöntGetönte Ausführung unter Angabe genauer Farbspezifikation. Hellbezugswert ≥ 20
Bei einmaligem Anstrich

01.J9 **Accessoires pour GUTEX Ultratherm[®], GUTEX Multiplex-top[®], GUTEX Multitherm[®] et GUTEX Thermosafe-homogen[®]** **Zubehör für GUTEX Ultratherm[®], GUTEX Multiplex-top[®], GUTEX Multitherm[®] und GUTEX Thermosafe-homogen[®]**

Ruban adhésif GUTEX[®] pour raccords

GUTEX[®] Klebeband für Anschlüsse



N° ARTICLE ARTIKEL-NR.	LARG (CM) B (CM)	M1 (RLX) M1 (ROL.)	CHF/RLX CHF/ROL.
***	15	30	57.84

Couche d'apprêt GUTEX[®]

GUTEX[®] Voranstrich



N° ARTICLE ARTIKEL-NR.	FL. (LT) FL. (LT)	CHF/FL CHF/FL.
***	1	17.88

Mastic d'étanchéité GUTEX[®]

GUTEX[®] Abdichtmasse



N° ARTICLE ARTIKEL-NR.	CTH (ML) KRT. (ML)	CHF/CTH CHF/KRT.
1 1009 4286	310	3.42

Couteau à tailler pour scie à guichet (Bosch, ELU, Festo...)

Schneidmesser für Stichsäge (Bosch, ELU, Festo...)



N° ARTICLE ARTIKEL-NR.	PCE (PAQ) STK. (PAK.)	CHF/PAQ CHF/PAK.
***	3	16.56

01.J9 **Accessoires pour GUTEX Thermoroom[®]** **Zubehör für GUTEX Thermoroom[®]**

Enduit de lissage GUTEX[®]

GUTEX[®] Feinspachtel



N° ARTICLE ARTIKEL-NR.	SAC (KG) SA. (KG)	CHF/KG CHF/KG
***	20	2.64

Format coin isolant pour l'isolation des flancs 30 x 125 cm

Flankendämmkeil Format 30 x 125 cm



N° ARTICLE ARTIKEL-NR.	DÉSIGNATION	DÉSIGNATION	CHF/PAQ CHF/PAK.
***	Épaisseur: de 30 à 5 mm, en s'éloignant du coin, pièces/pal. 8, poids kg/pal. 8	Dicke: von 30 mm auf 5 mm auslaufend, Stück Pal. 8, Gewicht kg/pal. 8	45.60

GUTEX accessoires

GUTEX Zubehör

01.J9

Accessoires pour GUTEX Thermofibre®

Zubehör für GUTEX Thermofibre®



N° ARTICLE ARTIKEL-NR.	DÉSIGNATION	BEZEICHNUNG	Ø (MM) Ø (MM)	CHF/PCE CHF/STK.
***	Scie cloche HF GUTEX®	GUTEX® Lochsäge HF	106.5	282.00

Accessoires pour GUTEX Thermoflex®

Zubehör für GUTEX Thermoflex®



N° ARTICLE ARTIKEL-NR.	DÉSIGNATION	BEZEICHNUNG	CHF/PCE CHF/STK.
***	Couteau pour matériaux isolants, protection de lame incl.	Dämmstoffmesser inkl. Schneideschutz	47.40

Accessoires pour GUTEX Thermsafe-nf®

Zubehör für GUTEX Thermsafe-nf®



N° ARTICLE ARTIKEL-NR.	DÉSIGNATION	BEZEICHNUNG	LARG (MM) B (MM)	LONG (MM) L (MM)	CHF/PCE CHF/STK.
***	Baguette de pose en pin	Verlegeleiste Fichte	7.4	200	5.04

EPS 15

Polystyrène expansé.

EPS 15

Expandierter Polystyrol-Hartschaum.



N° ARTICLE ARTIKEL-NR.	ÉP (MM) D (MM)	LONG (MM) L (MM)	LARG (MM) B (MM)	M2/PAQ M2/PAK	CHF/M2 CHF/M2
1305 0010	10	1000	500	25.00	1.50
1305 0015	15	1000	500	16.00	2.30
1305 0020	20	1000	500	12.50	2.60
1 1000 8408	25	1000	500	10.00	3.30
1305 0030	30	1000	500	8.00	3.90
1305 0040	40	1000	500	6.00	5.20
1305 0050	50	1000	500	5.00	6.60
1305 0060	60	1000	500	4.00	7.90
1305 0080	80	1000	500	3.00	10.50
1305 0100	100	1000	500	2.50	13.10
1305 0120	120	1000	500	2.00	15.70
1 1000 8416	140	1000	500	1.50	18.30
1305 0150	150	1000	500	1.50	19.70
1305 0160	160	1000	500	1.50	21.00
1305 0180	180	1000	500	1.00	23.60
1305 0200	200	1000	500	1.00	26.20
1305 0250	250	1000	500	1.00	32.80
1305 0300	300	1000	500	1.00	39.30
1305 0500	500	1000	500	0.50	65.50

EPS 20

Polystyrène expansé.

EPS 20

Expandierter Polystyrol-Hartschaum.

N° ARTICLE ARTIKEL-NR.	ÉP (MM) D (MM)	LONG (MM) L (MM)	LARG (MM) B (MM)	M2/PAQ M2/PAK	CHF/M2 CHF/M2
1305 2010	10	1000	500	25.00	1.70
1 1000 8425	15	1000	500	16.00	2.60
1305 2020	20	1000	500	12.50	3.00
1 1000 8427	25	1000	500	10.00	3.80
1305 2030	30	1000	500	8.00	4.60
1305 2040	40	1000	500	6.00	6.10
1305 2050	50	1000	500	5.00	7.60
1305 2060	60	1000	500	4.00	9.10
1305 2080	80	1000	500	3.00	12.20
1305 2100	100	1000	500	2.50	15.20
1305 2120	120	1000	500	2.00	18.20
1305 2140	140	1000	500	1.50	21.30
1 1000 8436	150	1000	500	1.50	22.80
1305 2160	160	1000	500	1.50	24.30
1 1000 8438	180	1000	500	1.00	27.40
1 1000 8439	200	1000	500	1.00	30.40
1 1000 8440	250	1000	500	1.00	38.00
1 1000 8441	300	1000	500	1.00	45.60
1 1000 8442	500	1000	500	0.50	76.00

EPS 30

Polystyrène expansé.

EPS 30

Expandierter Polystyrol-Hartschaum.



N° ARTICLE ARTIKEL-NR.	ÉP (MM) D (MM)	LONG (MM) L (MM)	LARG (MM) B (MM)	M2/PAQ M2/PAK	CHF/M2 CHF/M2
1305 4010	10	1000	500	25.00	2.60
1305 4015	15	1000	500	16.00	3.80
1305 4020	20	1000	500	12.50	4.70
1 1000 8446	25	1000	500	10.00	5.90
1305 4030	30	1000	500	8.00	7.10
1305 4040	40	1000	500	6.00	9.4
1305 4050	50	1000	500	5.00	11.80
1305 4060	60	1000	500	4.00	14.10
1305 4080	80	1000	500	3.00	18.80
1305 4100	100	1000	500	2.50	23.50
1305 4120	120	1000	500	2.00	28.20
1 1000 8454	140	1000	500	1.50	32.90
1305 4150	150	1000	500	1.50	35.30
1305 4160	160	1000	500	1.50	37.60
1305 4180	180	1000	500	1.00	42.30
1305 4200	200	1000	500	1.00	47.00
1 1000 8459	250	1000	500	1.00	58.80
1305 4300	300	1000	500	1.00	70.50
1305 4500	500	1000	500	0.50	117.50

EPS 150 SOL

Polystyrène expansé.

EPS 150 SOL

Expandierter Polystyrol-Hartschaum.

N° ARTICLE ARTIKEL-NR.	ÉP (MM) D (MM)	LONG (MM) L (MM)	LARG (MM) B (MM)	M2/PAQ M2/PAK	CHF/M2 CHF/M2
1 1000 8481	20	1000	500	12.50	3.80
1 1000 8482	25	1000	500	10.00	4.75
1 1000 8483	30	1000	500	8.00	5.70
1 1000 8485	50	1000	500	5.00	9.50
1 1000 8487	80	1000	500	3.00	15.20
1 1000 8488	100	1000	500	2.50	19.00
1 1000 8489	120	1000	500	2.00	22.80
1 1000 8490	140	1000	500	1.50	26.60

EPS ROOF ECO

Polystyrène expansé avec noyau en polystyrène 100% recyclé avec battues sur les 4 côtés.

EPS ROOF ECO

Expandierter Polystyrol-Hartschaum, mit EPS-Recycling-Kern und allseitigem Stufenfalz.



N° ARTICLE ARTIKEL-NR.	ÉP (MM) D (MM)	LONG (MM) L (MM)	LARG (MM) B (MM)	M2/PAQ M2/PAK	CHF/M2 CHF/M2
1 1000 8498	40	980	980	11.52	9.50
1 1000 8499	50	980	980	9.60	11.90
1312 7160	60	1000	1000	8.00	14.30
1312 7180	80	1000	1000	6.00	16.30
1312 7200	100	1000	1000	5.00	18.90
1312 7220	120	1000	1000	4.00	22.70
1312 7240	140	1000	1000	3.00	26.50
1 1000 8505	140	1180	1180	4.18	26.50
1312 7245	160	1000	1000	3.00	30.30
1 1000 8507	160	1180	1180	4.18	30.30
1312 7250	180	1180	1180	2.78	34.10
1312 7252	200	1180	1180	2.78	37.90
1312 7254	220	1180	1180	2.78	41.60
1 1000 8511	240	1180	1180	2.78	45.40
1 1000 8512	260	1180	1180	2.78	49.20
1 1000 8513	280	1180	1180	1.39	52.95
1 1000 8514	300	1180	1180	1.39	56.80
1 1000 8515	320	1180	1180	1.39	60.50
1 1000 8516	340	1180	1180	1.39	64.30
1 1000 8517	360	1180	1180	1.39	68.10
1 1000 8518	380	1180	1180	1.39	71.80
1 1000 8519	400	1180	1180	1.39	75.60

EPS Drain périmétrique

Polystyrène expansé haute densité avec battues sur les 4 côtés, doté sur une face d'une couche drainante et filtrante.

EPS Perimeter Drain

Intensiv expandierter Spezial-Polystyrol-Hartschaum als Wärmedämmschicht, mit aufkaschiertem Filtervlies als Filter-/Drainageschicht, mit allseitigem Stufenfalz.

N° ARTICLE ARTIKEL-NR.	ÉP (MM) D (MM)	LONG (MM) L (MM)	LARG (MM) B (MM)	M2/PAQ M2/PAK	CHF/M2 CHF/M2
1312 1400	60/70	600	1250	4.50	32.50
1 1000 8567	80/90	600	1250	3.75	37.50
1312 1410	100/110	600	1250	3.00	42.50
1312 1415	120/130	600	1250	2.25	47.60
1 1000 8570	140/150	600	1250	2.25	52.60
1 1000 8571	160/170	600	1250	2.25	57.60
1312 1420	180/190	600	1250	1.50	65.00
1 1000 8573	200/210	600	1250	1.50	70.30
1 1000 8574	220/230	600	1250	1.50	78.50
1 1000 8575	240/250	600	1250	1.50	84.10

Roll EPS-T PE-Plus

Isolation phonique et thermique en polystyrène expansé élastifié.

N° ARTICLE ARTIKEL-NR.	ÉP (MM) D (MM)	LARG (MM) B (MM)	M2/RLX M2/ROL.	CHF/M2 CHF/M2
1312 0110	11/10	1000	12.00	4.30
1312 0117	17/15	1000	12.00	5.40
1312 0122	22/20	1000	12.00	6.00
1312 0132	32/30	1000	9.00	7.70
1312 0343	43/40	1000	6.00	10.90

Roll EPS-T PE-Plus

Trittschalldämmrollen aus expandiertem Polystyrol-Hartschaum elastifiziert.

**Roll EPS-T Type 2**

Isolation phonique et thermique en polystyrène expansé élastifié.

N° ARTICLE ARTIKEL-NR.	ÉP (MM) D (MM)	LARG (MM) B (MM)	M2/RLX M2/ROL.	CHF/M2 CHF/M2
1312 0210	11/10	1000	12.00	5.40
1312 0217	17/15	1000	12.00	6.40
1312 0222	22/20	1000	12.00	7.10
1312 0232	32/30	1000	9.00	8.70
1312 0243	43/40	1000	6.00	10.30

Roll EPS-T Typ 2

Trittschalldämmrollen aus expandiertem Polystyrol-Hartschaum elastifiziert.

LAMBDA Roof

Polystyrène expansé graphité avec battues sur les 4 côtés.

N° ARTICLE ARTIKEL-NR.	ÉP (MM) D (MM)	LONG (MM) L (MM)	LARG (MM) B (MM)	M2/PAQ M2/PAK	CHF/M2 CHF/M2
1 1000 8594	50	980	980	9.60	13.60
1 1000 8595	60	980	980	7.68	16.30
1305 6970	80	980	980	5.76	21.30
1305 6983	100	980	980	4.80	26.40
1305 6985	120	980	980	3.84	31.20
1305 6990	140	980	980	2.88	36.00
1305 7000	160	980	980	2.88	41.30
1305 7010	180	980	980	1.92	46.10
1305 7040	200	980	980	1.92	50.90
1305 7060	220	980	980	1.92	54.90
1305 7064	240	980	980	1.92	59.90
1 1000 8605	250	980	980	1.92	62.40
1 1000 8606	260	980	980	1.92	64.90
1 1000 8607	280	980	980	1.92	69.90
1 1000 8608	300	980	980	1.92	74.90
1 1000 8609	320	980	980	0.96	79.90
1 1000 8610	340	980	980	0.96	84.80
1 1000 8611	360	980	980	0.96	89.80
1 1000 8612	380	980	980	0.96	94.80
1 1000 8613	400	980	980	0.96	99.80

LAMBDA Roof

Expandierter Polystyrol-Hartschaum mit Graphit-Zusatz, mit allseitigem Stufenfalz.

PIR Voile de verre

Mousse dure de polyuréthane avec parement en voile de verre.

PIR Vlies

Polyurethan-Hartschaum mit beidseitiger Kaschierung.



N° ARTICLE ARTIKEL-NR.	ÉP (MM) D (MM)	LONG (MM) L (MM)	LARG (MM) B (MM)	M2/PAQ M2/PAK	CHF/M2 CHF/M2
1 1000 8628	20	1200	600	14.40	11.80
1310 1030	30	1200	600	11.52	15.10
1310 1040	40	1200	600	8.64	17.90
1310 1050	50	1200	600	7.20	20.60
1310 1060	60	1200	600	5.76	21.80
1 1000 8633	70	1200	600	4.32	24.70
1310 1080	80	1200	600	4.32	24.80
1310 1100	100	1200	600	3.60	30.50
1310 1120	120	1200	600	2.88	36.60
1310 1140	140	1200	600	2.16	42.70
1310 1145	160*	1200	600	2.16	48.80
1310 1147	180*	1200	600	2.16	54.90
1310 1150	200*	1200	600	1.44	61.00
1 1000 8641	220*	1200	600	1.44	67.10
1 1000 8642	240*	1200	600	1.44	73.20
1 1000 8643	260*	1200	600	1.44	85.80
1 1000 8644	280*	1200	600	0.72	92.40

* Seulement disponible avec battues, surface utile 1185 x 585 mm

* Nur mit Falz, Nutzmass 1185 x 585 mm.

PIR Alu

Mousse dure de polyuréthane avec parement en alu sur les 2 faces.

PIR Alu

Polyurethan-Hartschaum mit beidseitiger Kaschierung.

N° ARTICLE ARTIKEL-NR.	ÉP (MM) D (MM)	LONG (MM) L (MM)	LARG (MM) B (MM)	M2/PAQ M2/PAK	CHF/M2 CHF/M2
1310 2020	20	1200	600	14.40	15.00
1310 2030	30	1200	600	11.52	17.50
1310 2040	40	1200	600	8.64	20.10
1310 2050	50	1200	600	7.20	22.70
1310 2060	60	1200	600	5.76	25.10
1 1000 8650	70	1200	600	4.32	28.20
1310 2080	80	1200	600	4.32	28.40
1310 2100	100	1200	600	3.60	35.00
1310 2102	120	1200	600	2.88	42.00
1310 2104	140	1200	600	2.16	49.00
1310 2106	160*	1200	600	2.16	56.00
1310 2108	180*	1200	600	2.16	63.00
1 1000 8657	200*	1200	600	1.44	70.00
1 1000 8658	220*	1200	600	1.44	77.00
1 1000 8659	240*	1200	600	1.44	84.00
1 1000 8660	260*	1200	600	1.44	98.80
1 1000 8661	280*	1200	600	0.72	106.40

* Seulement disponible avec battues, surface utile 1185 x 585 mm.

* Nur mit Falz, Nutzmass 1185 x 585 mm.

PIR Premium

Mousse dure de polyuréthane avec parement en voile de verre ou en alu sur les 2 faces. Contient des halogènes.

N° ARTICLE ARTIKEL-NR.	ÉP (MM) D (MM)	LONG (MM) L (MM)	LARG (MM) B (MM)	M2/PAQ M2/PAK	CHF/M2 CHF/M2
1310 2385	20	1200	600	14.40	17.10
1310 2390	30	1200	600	11.52	20.40
1310 2395	40	1200	600	8.64	23.60
1310 2397	50	1200	600	7.20	26.30
1310 2400	60	1200	600	5.76	28.90
1 1000 8677	70	1200	600	4.32	32.50
1310 2408	80	1200	600	4.32	34.40
1310 2410	100	1200	600	3.60	41.00
1310 2413	120	1200	600	2.88	49.20
1310 2414	140	1200	600	2.16	57.40
1310 2416	160*	1200	600	2.16	65.60
1 1000 8683	180*	1200	600	2.16	73.80
1 1000 8684	200*	1200	600	1.44	82.00
1 1000 8685	220*	1200	600	1.44	90.20
1 1000 8686	240*	1200	600	1.44	98.40

* Seulement disponible avec battues, surface utile 1185 x 585 mm.

PIR Premium

Polyurethan-Hartschaum mit beidseitiger Kaschierung. Nicht halogenfrei.

**XPS 300 SO**

Polystyrène extrudé, surface rugueuse. (sans battue)

N° ARTICLE ARTIKEL-NR.	ÉP (MM) D (MM)	LONG (MM) L (MM)	LARG (MM) B (MM)	M2/PAQ M2/PAK	CHF/M2 CHF/M2
1307 5510	10	1250	600	30.00	10.00
1307 5520	20	1250	600	15.00	9.00
1307 5530	30	1250	600	10.50	9.90
1307 5540	40	1250	600	7.50	13.20
1307 5550	50	1250	600	6.00	16.50
1307 5560	60	1250	600	5.25	19.80
1 1000 8731	70	1250	600	4.50	28.00
1307 5580	80	1250	600	3.75	26.40
1 1000 8733	90	1250	600	3.00	36.00
1307 5585	100	1250	600	3.00	33.00
1 1000 8735	110	1250	600	3.00	48.40
1307 5586	120	1250	600	2.25	39.60
1 1000 8737	130	1250	600	2.25	52.00
1307 5587	140	1250	600	2.25	48.30
1 1000 8739	150	1250	600	2.25	63.00
1307 5588	160	1250	600	2.25	55.20
1 1000 8741	170	1250	600	1.50	71.40
1307 5589	180	1250	600	1.50	64.80
1 1000 8743	190	1250	600	1.50	79.80
1307 5592	200	1250	600	1.50	72.00
1 1000 8745	210	1250	600	1.50	88.20
1 1000 8746	220	1250	600	1.50	88.00
1 1000 8747	240	1250	600	1.50	96.00
1 1000 8748	260	1250	600	0.75	104.00
1 1000 8749	280	1250	600	0.75	112.00
1 1000 8750	300	1250	600	0.75	120.00
1 1000 8751	320	1250	600	0.75	128.00
1 1000 8752	340	1250	600	0.75	136.00
1 1000 8753	360	1250	600	0.75	144.00

XPS 300 SO

Extrudierter Polystyrol-Hartschaum, Oberfläche rau. (mit glatten Kanten)

* Nur mit Falz, Nutzmass 1185 x 585 mm.

XPS 300 SF

Polystyrène extrudé, surface lisse, avec battues sur les 4 côtés.

XPS 300 SF

Extrudierter Polystyrol-Hartschaum, Oberfläche glatt, mit allseitigem Stufenfalz.



N° ARTICLE ARTIKEL-NR.	ÉP (MM) D (MM)	LONG (MM) L (MM)	LARG (MM) B (MM)	M2/PAQ M2/PAK	CHF/M2 CHF/M2
1307 5644	20	1250	600	15.00	9.00
1307 5646	30	1250	600	10.50	9.30
1307 5648	40	1250	600	7.50	12.40
1307 5650	50	1250	600	6.00	15.50
1307 5652	60	1250	600	5.25	18.60
1307 5654	80	1250	600	3.75	24.80
1307 5656	100	1250	600	3.00	31.00
1307 5658	120	1250	600	2.25	37.20
1307 5660	140	1250	600	2.25	43.40
1307 5662	160	1250	600	2.25	49.60
1307 5664	180	1250	600	1.50	58.50
1307 5666	200	1250	600	1.50	65.00
1307 5668	220	1250	600	1.50	81.40
1307 5670	240	1250	600	1.50	88.80
1 1000 8788	260	1250	600	0.75	96.20
1 1000 8789	280	1250	600	0.75	103.60
1 1000 8790	300	1250	600	0.75	111.00
1 1000 8791	320	1250	600	0.75	118.40
1 1000 8792	340	1250	600	0.75	125.80
1 1000 8793	360	1250	600	0.75	133.20

XPS Drain SF

Polystyrène extrudé avec battues sur les 4 côtés, doté sur une face d'une couche drainante et filtrante.

XPS Drain SF

Extrudierter Polystyrol-Hartschaum als Wärmedämmschicht, Noppenbahn mit aufkaschiertem Schutzvlies als Filter-/Drainageschicht.

N° ARTICLE ARTIKEL-NR.	ÉP (MM) D (MM)	LONG (MM) L (MM)	LARG (MM) B (MM)	M2/PAQ M2/PAK	CHF/M2 CHF/M2
1307 5960	50/60	1250	600	5.25	35.50
1307 5970	60/70	1250	600	4.50	38.60
1307 5980	80/90	1250	600	3.75	44.80
1307 5910	100/110	1250	600	3.00	51.00
1307 5900	120/130	1250	600	2.25	57.20
1307 5920	140/150	1250	600	2.25	63.40
1307 5930	160/170	1250	600	2.25	69.60
1307 5940	180/190	1250	600	1.50	78.50
1307 5950	200/210	1250	600	1.50	85.00
1 1000 8908	220/230	1250	600	1.50	94.80
1 1000 8909	240/250	1250	600	1.50	101.60

$$\lambda_D = 0.022 \text{ W/(m}\cdot\text{K)}$$



swisspor TETTO



**L'isolation la plus performante
avec sous-couverture intégrée**



AIOFOM Bandes de rive en mousse PE

Mousse PE, blanc.

N° ARTICLE ARTIKEL-NR.	ÉP (MM) D (MM)	LARG (MM) B (MM)	M1/RLX M1/ROL.	CHF/% M1 CHF/% M1
1312 2110	8	100	50	32.50
1312 2112	8	120	50	38.70
1312 2115	8	150	50	49.70
1312 2118	8	180	50	59.30
1 1000 8915	8	200	50	65.60
1 1000 8916	8	250	50	81.90

AIOFFOM Randstellstreifen

PE Schaum, weiss.

**AIOFOM Bandes de rive mousse PE pré-découpée, avec feuille autocollante**

Mousse PE, bleu.

N° ARTICLE ARTIKEL-NR.	ÉP (MM) D (MM)	LARG (MM) B (MM)	M1/RLX M1/ROL.	CHF/% M1 CHF/% M1
1312 2212	8	120	25	118.80
1312 2215	8	150	25	130.60
1312 2218	8	180	25	143.90
1312 2220	8	200	25	154.40
1 1000 8921	8	250	25	193.10

AIOFOM Randstellstreifen mit PE-Folien-Beschichtung

PE Schaum, blau.

TETTO Alu

Panneau d'isolation en polyuréthane sans sous-couverture intégrée, 2 faces alu étanches à la diffusion de vapeur.

N° ARTICLE ARTIKEL-NR.	ÉP (MM) D (MM)	LONG (MM) L (MM)	LARG (MM) B (MM)	CHF/M2 CHF/M2
1 1000 8978	80	2350	1000	24.00
1 1000 8979	100	2350	1000	29.60
1 1000 8980	120	2350	1000	35.20
1 1000 8981	140	2350	1000	41.00
1 1000 8982	160	2350	1000	45.00
1 1000 8983	180	2350	1000	51.30
1 1000 8984	200	2350	1000	57.80
1 1000 8985	220	2350	1000	64.30
1 1000 8986	240	2350	1000	70.80

TETTO Alu

Polyurethanplatte beidseitig mit diffusionsdichtem Aluminium kaschiert. Umlaufend mit Nut und Kamm. Ohne Unterdachfolie. Parallel zur Traufe von unten nach oben versetzt verlegen.

swissporVAPACELL 50 R

Face supérieure avec voile anti-glissement. Recouvrement adhésif sur les 2 côtés. Valeur SD = 60 m.

N° ARTICLE ARTIKEL-NR.	LONG (M1) L (M1)	LARG (M1) B (M1)	M2/RLX M2/ROL	RLX/PAL ROL/PAL	CHF/M2 CHF/M2
1350 3015	20	1.09	21.80	24	4.20

swissporVAPACELL 50 R

Dampfbremse aus Polymerbitumen, oberseitig mit rutschhemmendem Vlies. Rand beidseitig klebeaktiv. s-Wert 60 m.

**swissporVAPACELL 100 R**

Face supérieure avec voile anti-glissement. Recouvrement adhésif sur les 2 côtés. Valeur SD = 100 m.

N° ARTICLE ARTIKEL-NR.	LONG (M1) L (M1)	LARG (M1) B (M1)	M2/RLX M2/ROL	RLX/PAL ROL/PAL	CHF/M2 CHF/M2
1350 3020	10	1.09	10.90	24	6.00

swissporVAPACELL 100 R

Dampfbremse aus Polymerbitumen, oberseitig mit rutschhemmendem Vlies. Rand beidseitig klebeaktiv. s-Wert 100 m.



BIKUTOP LL Pare-vapeur

BIKUTOP LL Dampfbremsen

N° ARTICLE ARTIKEL-NR.	DÉSIGNATION BEZEICHNUNG	FACE SUPÉRIEURE/ INFÉRIEURE	OBERFLÄCHE OBEN/ UNTEN	EP (MM) D (MM)	LONG (M1) L (M1)	LARG (M1) B (M1)	M2/PAL M2/PAL	CHF/M2 CHF/M2
1350 0060	BIKUPLAN LL VARIO v, EG3.5 pp,pp	Voile/c. de glisst, film 10 cm	Flam/Gleitlage, 10 cm Folie	3.50	8	1.10	176.0	12.00
1350 0062	BIKUPLAN LL VARIO Stria ¹⁾ , EG3.5 pp,pp	Voile/c. de glisst, film 10 cm	Vlies/Gleitlage, 10 cm Folie	3.50	8	1.10	176.0	11.90
1350 0010	BIKUVAP LL EVA*, EVA3.5 ts,pp	Ts/voile	Ts/Vlies	3.50	8	1.10	193.6	7.80
1 1000 9048	BIKUVAP LL EVA flam*, EVA3.5 ts,flam	Ts/flam	Tsflam	3.50	8	1.10	193.6	7.90
1350 0055	BIKUPLAN LL MULTI GG4*, EW3.8 pp,ts	Voile/ts	Vlies/ts	3.80	8	1.10	176.0	10.70
1350 0050	BIKUPLAN LL MULTI GG4 flam*, EW3.8 pp,flam	Voile/flam	Vlies/flam	3.80	8	1.10	176.0	10.90

* Soudable en pleine surface sur support béton.

* Auch auf starre Unterkonstruktionen (Beton) schweisbar.

¹⁾ Pare-vapeurs, application sur panneau bois. Face inférieure avec bandes autocollantes.¹⁾ Damfentspannung auf Holzplattenuntergrund, Folie entfernen. Unterseite mit Kaltselbstklebestreifen.

Couche inférieure

Unterbahnen

N° ARTICLE ARTIKEL-NR.	DÉSIGNATION BEZEICHNUNG	FACE SUPÉRIEURE/ INFÉRIEURE	OBERFLÄCHE OBEN/ UNTEN	EP (MM) D (MM)	LONG (M1) L (M1)	LARG (M1) B (M1)	M2/PAL M2/PAL	CHF/M2 CHF/M2
1350 0060	BIKUPLAN LL VARIO v, EG3.5 pp,pp	Voile/c. de glisst, film 10 cm	Vlies/Gleitlage, 10 cm Folie	3.50	8	1.10	176.0	12.00
1350 0062	BIKUPLAN LL VARIO Stria ¹⁾ , EP3.5 pp,pp	Voile/c. de glisst, film 10 cm	Vlies/Gleitlage, 10 cm Folie	3.50	8	1.10	176.0	11.90
1350 0061	BIKUPLAN LL VARIO flam, EG3.5 flam,pp	Flam/c. de glisst, film 10 cm	Flam/Gleitlage 10 cm Folie	3.50	8	1.10	176.0	11.70
1350 0055	BIKUPLAN LL MULTI GG4*, EW3.8 pp,ts	Voile/ts	Vlies/ts	3.80	8	1.10	176.0	10.70
1350 0050	BIKUPLAN LL MULTI GG4 flam*, EW3.8 pp,flam	Voile/flam	Vlies/flam	3.80	8	1.10	176.0	10.90

* Soudable en pleine surface sur support béton.

* Auch auf starre Unterkonstruktionen (Beton) schweisbar.

¹⁾ Pare-vapeurs, application sur panneau bois. Face inférieure avec bandes autocollantes.¹⁾ Damfentspannung auf Holzplattenuntergrund, Folie entfernen. Unterseite mit Kaltselbstklebestreifen.

Couche supérieure

Oberbahnen

N° ARTICLE ARTIKEL-NR.	DÉSIGNATION BEZEICHNUNG	FACE SUPÉRIEURE/ INFÉRIEURE	OBERFLÄCHE OBEN/ UNTEN	EP (MM) D (MM)	LONG (M1) L (M1)	LARG (M1) B (M1)	M2/PAL M2/PAL	CHF/M2 CHF/M2
1350 0162	BIKUTOP LL SPEED, EP4.2 a,flam	Ardoisé gris clair/flam	Schiefer hellgrau/flam	4.20	8	1.10	176.0	12.30
1350 0168	BIKUTOP LL SPEED WF, EP4.2 a,flam WF	Ardoisé gris clair/flam	Schiefer hellgrau/flam	4.20	8	1.10	176.0	12.70
1 1000 9053	BIKUTOP LL TERRA ¹⁾ *, EP5.2 a,flam WF	Ardoisé gris/flam	Schiefer grau/flam	5.20	7	1.10	115.5	13.20
1350 0160	BIKUTOP LL VERTE ¹⁾ *, EP5.2 a,flam WF	Ardoisé vert/flam	Schiefer grün/flam	5.20	7	1.10	115.5	14.50
1350 0180	BIKUTOP LL FORTE ¹⁾ *, EP5.3 a,flam	Ardoisé gris clair/flam	Schiefer hellgrau/flam	5.30	7	1.10	115.5	14.10
1 1000 9056	BIKUTOP LL PLATINIUM ¹⁾ *, EP5.3 a,flam WF	Ardoisé gris clair/flam	Schiefer hellgrau/flam	5.30	7	1.10	115.5	15.90
1 1000 9057	BIKUTOP LL RENO, EP5.3 a,flam	Ardoisé gris clair/flam	Schiefer hellgrau/flam	5.30	7	1.10	115.5	16.40

* Utilisable également en pose monocouche sur support béton. Mise en œuvre par soudage en plein.

* Auch als einlagige BIKUTOP LL Abdichtung vollflächig auf starre, vorbehandelte Unterkonstruktion (Beton) schweisbar.

¹⁾ Anti-racines pour système de toiture avec végétalisation extensive (pente ≥ 0%) et couche de lestage en gravier (pente < 1.5%).¹⁾ Wurzelfest, unter extensiver Begrünung (Gefälle ≥ 0%) und Kiesschicht (Gefälle < 1.5%).²⁾ Compatible avec l'enrobé bitumineux, mais à ne pas utiliser sous l'asphalte coulé.²⁾ Walzasphalt verträglich, unter Gussasphalt nicht einsetzbar.³⁾ Testé selon la norme SN EN 14695.³⁾ Geprüft gem. SM EN 14695.


BIKUTOP Pare-vapeur

BIKUTOP Dampfbremsen

N° ARTICLE ARTIKEL-NR.	DÉSIGNATION BEZEICHNUNG	FACE SUPÉRIEURE/ INFÉRIEURE	OBERFLÄCHE OBEN/ UNTEN	EP (MM) D (MM)	LONG (M1) L (M1)	LARG (M1) B (M1)	M2/PAL M2/PAL	CHF/M2 CHF/M2
1 1000 9060	BIKUVAP KS Alu, EVA1.3 alu,pp	alu/c. glisst, 10 cm flam	Alu/Gleitlage, 10 cm flam	1.30	20	1.10	528.0	9.20
1350 0045	BIKUPLAN EGV3	Ts/ts	Ts/ts	3.00	10	1.00	200.0	6.90
1350 0047	BIKUPLAN EGV3.5 v flam*	Voile/flam	Vlies/flam	3.50	10	1.00	200.0	7.60
1 1000 9063	BIKUPLAN EGV3.5 flam / flam*	Flam/flam	Flam/flam	3.50	10	1.00	200.0	7.60
1350 0010	BIKUVAP LL EVA*3.5	Ts/voile	Ts/Vlies	3.50	8	1.10	193.6	7.80
1 1000 9048	BIKUVAP LL EVA 3.5 flam*	Ts/flame	Ts/flam	3.50	8	1.10	193.6	7.90
1350 0147	BIKUTOP EP4 v*	Ts/voile	Ts/Vlies	4.00	8	1.00	160.0	9.50

50

VAPAROID




Depuis 1965, Vaparoid SA produit votre étanchéité bitumineuse en Valais. 50 ans d'expérience qui mettent nos produits à la pointe de la technique.

50 années d'expérience nous permettent de vous assurer la meilleure qualité pour une très grande longévité. Les produits swissporBIKUTOP sont parfaitement compatibles avec le standard Minergie Eco (1^{ère} ou 2^{nde} priorité). Leur durabilité est améliorée par une gestion rigoureuse des flux de matière et l'utilisation de produits recyclés.

swisspor BIKUTOP ECO

swisspor BIKUTOP LL

swisspor BIKUTOP



des produits de
qualité fabriqués en Suisse.



Couche inférieure

Unterbahnen

N° ARTICLE ARTIKEL-NR.	DÉSIGNATION BEZEICHNUNG	FACE SUPÉRIEURE/INFÉ- RIEURE	OBERFLÄCHE OBEN/ UNTEN	EP (MM) D (MM)	LONG (M1) L (M1)	LARG (M1) B (M1)	M2/PAL M2/PAL	CHF/M2 CHF/M2
1350 0045	BIKUPLAN EGV3	Ts/ts	Ts/ts	3.0	10.00	1.00	200.0	6.90
1 1000 9065	BIKUPLAN EGV3 speed	Voile/ts	Vlies/ts	3.0	10.00	1.00	200.0	7.20
1350 0047	BIKUPLAN EGV3.5 v flam*	Voile/flam	Vlies/flam	3.5	10.00	1.00	200.0	7.60
1 1000 9063	BIKUPLAN EGV3.5 flam / flam*	Flam/flam	Flam/flam	3.5	10.00	1.00	200.0	7.60

* Soudable en pleine surface sur support béton.

* Auch auf starre Unterkonstruktionen (Beton) schweisbar.

Couche supérieure

Oberbahnen

N° ARTICLE ARTIKEL-NR.	DÉSIGNATION BEZEICHNUNG	FACE SUPÉRIEURE/INFÉ- RIEURE	OBERFLÄCHE OBEN/UNTEN	EP (MM) D (MM)	LONG (M1) L (M1)	LARG (M1) B (M1)	M2/PAL M2/PAL	CHF/M2 CHF/M2
1350 0147	BIKUTOP EP4 v	Ts/voile	Ts/Vlies	4.00	8	1.00	160.0	9.50
1350 0115	BIKUTOP EP4 flam	Ts/flam	Ts/flam	4.00	8	1.00	160.0	9.50
1350 0130	BIKUTOP EP4 WF flam	Ts/flam	Ts/flam	4.00	8	1.00	160.0	9.80
1 1000 9068	BIKUTOP EP4 WF S flam	Ardoisé gris/flam	Schiefer grau/flam	4.00	8	1.00	160.0	9.80
1350 0145	BIKUTOP EP4 S flam	Ardoisé gris/flam	Schiefer grau/flam	4.00	8	1.00	160.0	9.50
1350 0210	BIKUTOP EP5 flam*	Ts/flam	Ts/flam	5.00	8	1.00	120.0	11.00
1350 0220	BIKUTOP EP5 WF flam ¹⁾ *	Ts/flam	Ts/flam	5.00	8	1.00	120.0	11.40
1350 0223	BIKUTOP EP5 WF S flam ¹⁾ *	Ardoisé gris/flam	Schiefer grau/flam	5.00	8	1.00	120.0	11.40
1350 0230	BIKUTOP EP5 S flam*	Ardoisé gris/flam	Schiefer grau/flam	5.00	8	1.00	120.0	11.00

* Utilisable également en pose monocouche sur support béton. Mise en œuvre par soudage en plein.

* Auch als einlagige BIKUTOP Abdichtung vollflächig auf starre, vorbehandelte Unterkonstruktion (Beton) schweisbar.

¹⁾ Anti-racines pour système de toiture avec végétalisation extensive et couche de lestage en gravier (pente < 1.5%).¹⁾ Wurzelfest, unter extensiver Begrünung (Gefälle ≥ 0%) und Kiesschicht (Gefälle < 1.5%).

Couche de séparation et de protection

Schutzlagen

N° ARTICLE ARTIKEL-NR.	DÉSIGNATION BEZEICHNUNG	FACE SUPÉRIEURE/INFÉ- RIEURE	OBERFLÄCHE OBEN/UNTEN	EP (MM) D (MM)	LONG (M1) L (M1)	LARG (M1) B (M1)	M2/PAL M2/PAL	CHF/M2 CHF/M2
1350 0005	BIKUTEC V60, OV2.0	Ts/ts	Ts/ts	2.00	10	1.00	300.0	3.90

SWISSPOR Accessoires

SWISSPOR Zubehör

Enduit d'apprêt

Bituminöse Haftvermittler

N° ARTICLE ARTIKEL-NR.	DÉSIGNATION	BEREICHNUNG	RÉCIPIENT (LT) GEBINDE (LT)	TEMPÉRATURES LIMITES D'UTILISATION ANWENDUNGSGRENZTEMPERATUR	CHF/LT CHF/LT
1350 4035/040/045	Laque bitumeuse VS 102*	Bitumenlack VS 102*	10/25/200	de + 5°C à + 40 °C	10.40*/9.60*/8.80*
1 1000 9091	Laque bitumineuse VS BASIC*	Bitumenlack VS BASIC*	25	de + 5°C à + 40 °C	3.80
1 1000 9092/93	BIKUPONTE Primer*	BIKUPONTE Primer*	10/25	de + 5°C à + 40 °C	7.20/6.80
1 1000 9094/95	GREEN LINE Emul- sion*	GREEN LINE Bitume- nemulsion*	10/25	de + 10°C à + 40 °C	6.40/5.80

* + taxe COV CHF 1.50/litre.

*zzgl. VOC Abgabe CHF 1.50/lit.

Colle PUR

PUR-Dachkleber

Consomatation : surface env. 150 g/m2 - zone bordure 300 g/m2.

Fläche ca. 150 g/m2 , Rand- und Eckbereich 300 g/m2.

N° ARTICLE ARTIKEL-NR.	DÉSIGNATION	BEREICHNUNG	RÉCIPIENT (KG) GEBINDE (KG)	RÉCIPIENTS/CARTON GEBINDE/KARTON	CHF/KG CHF/KG
1350 0340	Colle PUR ¹⁾ *	PUR-Dachkleber ¹⁾ *	2.00	5	17.00

* + taxe COV CHF 1.50/litre

*zzgl. VOC Abgabe CHF 1.50/lit

¹⁾ En cas d'application sur toiture nue, contacter le support technique pour tout renseignement¹⁾ Für Flachdächer ohne Schutz- und Nuttschicht kontaktieren sie bitte den Technischen Support

**Profil triangulaire en bitume élastomère
25x25 mm**

Profils triangulaires en bitume .

N° ARTICLE ARTIKEL-NR.	LARG (MM) B (MM)	HT (MM) H (MM)	M1/CTN M1/KART.	CHF/M1 CHF/M1
1350 4018	25	25	25	3.30

**Elastomer-Bitumenkeile
25 x 25 mm**

Bitumenkeile.

**Bitume 85/25**

Masses collantes.

N° ARTICLE ARTIKEL-NR.	KG/BLOC KG/BLOCK	CHF/KG CHF/KG
1350 4008	25	sur demande auf Anfrage

Blockbitumen 85/25

Heissbitumen-Klebmassen.

SwissporGOMM

Aggloméré de caoutchouc.

N° ARTICLE ARTIKEL-NR.	ÉP (MM) D (MM)	LONG (M1) L (M1)	LARG (M1) B (M1)	CHF/M2 CHF/M2
1 1000 9113	6	10	1.25	9.30
1319 9900	8	8	1.25	12.20

SwissporGOMM

PUR-gebundener Kautschuk.



goEPS 038 F15

goEPS 038 F15

N° ARTICLE ARTIKEL-NR.	ÉP (MM) D (MM)	LONG (MM) L (MM)	LARG (MM) B (MM)	M2/PAQ M2/PAK	CHF/M2 CHF/M2
1313 0735	10	1000	500	25.00	1.50
1 1000 8173	15	1000	500	17.00	2.30
1313 0737	20	1000	500	12.50	2.60
1313 0738	30	1000	500	8.00	3.90
1313 0739	40	1000	500	6.00	5.20
1313 0740	50	1000	500	5.00	6.60
1313 0741	60	1000	500	4.00	7.90
1313 0742	80	1000	500	3.00	10.50
1313 0743	100	1000	500	2.50	13.10
1313 0744	120	1000	500	2.00	15.70
1 1000 8172	140	1000	500	1.50	18.30
1313 0745	150	1000	500	1.50	19.70
1 1000 8175	160	1000	500	1.50	21.00
1 1000 8176	180	1000	500	1.50	23.60
1313 0746	200	1000	500	1.00	26.20
1313 0748	250	1000	500	1.00	32.80
1 1000 8181	300	1000	500	0.50	39.30
1 1000 8184	500	1000	500	0.50	65.50

goEPS 036 F20

goEPS 036 F20

N° ARTICLE ARTIKEL-NR.	ÉP (MM) D (MM)	LONG (MM) L (MM)	LARG (MM) B (MM)	M2/PAQ M2/PAK	CHF/M2 CHF/M2
0200010	10	1000	500	25.00	1.70
0200015	15	1000	500	17.00	2.60
1313 0760	20	1000	500	12.50	3.00
1313 0762	30	1000	500	8.00	4.60
1313 0764	40	1000	500	6.00	6.10
1313 0766	50	1000	500	5.00	7.60
0200060	60	1000	500	4.00	9.10
0200080	80	1000	500	3.00	12.20
1313 0769	100	1000	500	2.50	15.20
0200120	120	1000	500	2.00	18.20
0200140	140	1000	500	1.50	21.30
0200150	150	1000	500	1.50	22.80
1 1000 8157	160	1000	500	1.50	24.30
0200180	180	1000	500	1.50	27.40
0200200	200	1000	500	1.00	30.40
0200250	250	1000	500	1.00	38.00
0200300	300	1000	500	0.50	45.60
0200500	500	1000	500	0.50	76.00



goEPS 033 F30

goEPS 033 F30

N° ARTICLE ARTIKEL-NR.	ÉP (MM) D (MM)	LONG (MM) L (MM)	LARG (MM) B (MM)	M2/PAQ M2/PAK	CHF/M2 CHF/M2
0400070	10	1000	500	25.00	2.60
0400075	15	1000	500	17.00	3.80
1313 0750	20	1000	500	12.50	4.70
1313 0752	30	1000	500	8.00	7.10
1313 0754	40	1000	500	6.00	9.40
1313 0756	50	1000	500	5.00	11.80
1313 0758	60	1000	500	4.00	14.10
0400080	80	1000	500	3.00	18.80
0400100	100	1000	500	2.50	23.50
0400120	120	1000	500	2.00	28.20
0400140	140	1000	500	1.50	32.90
0400150	150	1000	500	1.50	35.30
0400160	160	1000	500	1.50	37.60
0400180	180	1000	500	1.50	42.30
1 1000 8143	200	1000	500	1.00	47.00
0400250	250	1000	500	1.00	58.80
0400300	300	1000	500	0.50	70.50
0400500	500	1000	500	0.50	117.50

goroll T/SE Alu KraftPE

goroll T/SE Alu KraftPE

N° ARTICLE ARTIKEL-NR.	ÉP (MM) D (MM)	M2/RLX M2/ROL.	CHF/M2 CHF/M2
1313 0010	11/10	8.00	5.40
1313 0020	22/20	8.00	7.10
1313 0030	32/30	8.00	8.70
1313 0040	43/40	6.00	10.30

goroll F20 Alu KraftPE

goroll F20 Alu KraftPE

N° ARTICLE ARTIKEL-NR.	ÉP (MM) D (MM)	M2/RLX M2/ROL.	CHF/M2 CHF/M2
1313 0220	20	8.00	6.90
1313 0230	30	8.00	8.60
1 1000 8227	40	7.00	10.30

goroll F30 Alu KraftPE

goroll F30 Alu KraftPE

N° ARTICLE ARTIKEL-NR.	ÉP (MM) D (MM)	M2/RLX M2/ROL.	CHF/M2 CHF/M2
1 1000 8228	20	8.00	8.40



goplan G bleu

goplan G Blau

N° ARTICLE ARTIKEL-NR.	ÉP (MM) D (MM)	LONG (MM) L (MM)	LARG (MM) B (MM)	M2/PAQ M2/PAK	CHF/M2 CHF/M2
1 1000 8209	20	1000	500	12.50	5.50
1 1000 8215	30	1000	500	8.00	8.30
1 1000 8217	40	1000	500	6.00	11.00
1313 3405	50	1000	500	5.00	12.50
1313 3406	60	1000	500	4.00	15.00
1313 3408	80	1000	500	3.00	20.00
1313 3410	100	1000	500	2.50	25.00
1313 3412	120	1000	500	2.00	30.00
1 1000 8206	140	1000	500	1.50	35.00
1 1000 8207	160	1000	500	1.50	40.00
1 1000 8208	180	1000	500	1.00	47.70
1 1000 8210	200	1000	500	1.00	53.00
1 1000 8211	220	1000	500	1.00	61.60
1 1000 8212	240	1000	500	1.00	67.20
1 1000 8213	260	1000	500	1.00	72.80
1 1000 8214	280	1000	500	0.50	78.40
1 1000 8216	300	1000	500	0.50	84.00

goHiComplact® PLUS

goHiComplact® PLUS

N° ARTICLE ARTIKEL-NR.	ÉP (MM) D (MM)	LONG (MM) L (MM)	LARG (MM) B (MM)	M2/PAQ M2/PAK	CHF/M2 CHF/M2
1 1000 8193	60	980	580	2.842	37.00
1 1000 8194	80	980	580	2.274	49.50
1 1000 8187	100	980	580	1.705	61.80
1 1000 8188	120	980	580	1.705	74.30
1 1000 8189	140	980	580	1.137	86.50
1 1000 8190	160	980	580	1.137	98.90
1 1000 8191	180	980	580	1.137	111.20
1 1000 8192	200	980	580	1.137	123.60

Bandes de rive goroll

Dämmrollen

01.J15

Bande de rive goroll-T/SE 8 mm

goroll-T/SE - Trittschallrand-
dämmstreifen 8 mm

N° ARTICLE ARTIKEL-NR.	DIM (MM) DIM (MM)	M1/RLX M1/ROL.	M1/SAC M1/SACK	CHF/M1 CHF/M1
1313 2128	120/8	50	300	0.95
1 1000 8131	150/8	50	200	1.05
1 1000 8132	200/8	50	200	1.20

Bande de rive go-PE - 8mm sans languette auto-
collantgo-PE-Randdämmstreifen - 8 mm ohne Fo-
lienwinkel

N° ARTICLE ARTIKEL-NR.	DIM (MM) DIM (MM)	M1/RLX M1/ROL.	M1/SAC M1/SACK	CHF/M1 CHF/M1
1313 2212	120/8	50	500	0.40
1313 2215	150/8	50	400	0.50
1313 2220	200/8	50	300	0.68

Bande de rive goroll-T/SE - 8 mm en équerre
autocollantegoroll-T/SE - Trittschallranddämmstreifen - 8 mm
mit selbstklebendem Standfuss

N° ARTICLE ARTIKEL-NR.	DIM (MM) DIM (MM)	M1/RLX M1/ROL.	M1/SAC M1/SACK	CHF/M1 CHF/M1
1 1000 8129	100/8	25	100	1.40

Styrodur® 2800 C

Panneau de socle en XPS-R pour murs périphériques. Surface gaufrée comme support d'enduit

Styrodur® 2800 C

Sockelplatte für Aussenwände. Mit geprägter Oberfläche als tragfähigem Putzgrund



N° ARTICLE ARTIKEL-NR.	ÉP (MM) D (MM)	LONG (MM) L (MM)	LARG (MM) B (MM)	M2/PAQ M2/PAK	CHF/M2 CHF/M2
1306 0020	20	1250	600	15.00	9.00
1306 0030	30	1250	600	10.50	9.60
1306 0040	40	1250	600	7.50	12.80
1 1000 8091	50	1250	600	6.00	16.00
1306 0060	60	1250	600	5.25	19.20
1 1000 8093	80	1250	600	3.75	25.60
1306 0100	100	1250	600	3.00	32.00
1306 1000	120	1250	600	3.00	38.40
1 1000 8082	140	1250	600	2.25	44.80
1306 0125	160	1250	600	2.25	51.20
1 1000 8084	180	1250	600	1.50	60.30
1 1000 8086	200	1250	600	1.50	67.00

Styrodur® 3000 CS

Panneau d'isolation universel en XPS avec battues de 15 mm sur le pourtour

Styrodur® 3000 CS

Universaldämmplatte mit Schümhaut und umlaufendem Stufenfalz von 15mm.

N° ARTICLE ARTIKEL-NR.	ÉP (MM) D (MM)	LONG (MM) L (MM)	LARG (MM) B (MM)	M2/PAQ M2/PAK	CHF/M2 CHF/M2
1 1000 8101	30	1250	600	10.50	9.30
1 1000 8102	40	1250	600	7.50	12.40
1 1000 8103	50	1250	600	6.00	15.50
1 1000 8104	60	1250	600	5.25	18.60
1 1000 8105	80	1250	600	3.75	24.80
1 1000 8094	100	1250	600	3.00	31.00
1 1000 8095	120	1250	600	3.00	37.20
1 1000 8096	140	1250	600	2.25	43.40
1 1000 8097	160	1250	600	2.25	49.60
1 1000 8098	180	1250	600	1.50	58.50
1 1000 8099	200	1250	600	1.50	65.00
1 1000 8100	240	1250	600	1.50	88.80

Styrodur® 4000 CS

Panneau XPS pour charges lourdes avec battues de 15 mm sur le pourtour

Styrodur® 4000 CS

Schwerlastplatten mit Schäumhaut und umlaufendem Stufenfalz von 15mm



N° ARTICLE ARTIKEL-NR.	ÉP (MM) D (MM)	LONG (MM) L (MM)	LARG (MM) B (MM)	M2/PAQ M2/PAK	CHF/M2 CHF/M2
1 1000 8112	60	1250	600	5.25	24.60
1 1000 8113	80	1250	600	3.75	32.80
1 1000 8106	100	1250	600	3.00	41.00
1 1000 8107	120	1250	600	3.00	49.20
1 1000 8108	140	1250	600	2.25	60.20
1 1000 8109	160	1250	600	2.25	68.80
1 1000 8110	200	1250	600	1.50	94.00
1 1000 8111	240	1250	600	1.50	112.80

Styrodur® 5000 CS

Panneau XPS pour charges lourdes avec battues de 15 mm sur le pourtour

Styrodur® 5000 CS

Schwerlastplatten mit Schäumhaut und umlaufendem Stufenfalz von 15mm

N° ARTICLE ARTIKEL-NR.	ÉP (MM) D (MM)	LONG (MM) L (MM)	LARG (MM) B (MM)	M2/PAQ M2/PAK	CHF/M2 CHF/M2
1 1000 8119	60	1250	600	5.25	37.20
1 1000 8120	80	1250	600	3.75	49.60
1 1000 8114	100	1250	600	3.00	62.00
1 1000 8115	120	1250	600	3.00	76.80
1 1000 8116	160	1250	600	2.25	102.40
1 1000 8117	200	1250	600	1.50	128.00
1 1000 8118	240	1250	600	1.50	158.40

Misapor Standard

Misapor Standard

MISAPOR
VERRE CELLULAIRE

N° ARTICLE ARTIKEL-NR.	DÉSIGNATION	BEREICHNUNG	M3/SAC M3/SACK	CHF/M3 CHF/M3
1365 3030	Misapor verre cellulaire 10/50	Misapor Schaumglas 10/50	2	185.15
1365 3040	Misapor verre cellulaire 10/75	Misapor Schaumglas 10/75	2	156.65

Disponible en vrac

Lose verfügbar

Big Bag Misapor

Big Bag Misapor

N° ARTICLE ARTIKEL-NR.	DÉSIGNATION	BEREICHNUNG	CHF/PCE CHF/STK
9999 0315	Big-Bag Misapor livré	Big-Bag Misapor geliefert	71.20
9999 0316	Big-Bag Misapor retour	Big-Bag Misapor zurück	53.40
9999 0318	Big-Bag Misapor 2m3 «PERDU» non repris	Big-Bag Misapor 2m3 «Einweg» keine Rücknahme	14.00
9999 0319	Big-Bag Misapor 3m3 «PERDU» non repris	Big-Bag Misapor 3m3 «Einweg» keine Rücknahme	18.00

Idikell® M 4021/05

Feuille lourde viscoélastique collante.

Classe d'incendie 5.2, AEAI.

Idikell® M 4021/05

Schwerfolie zur Schalldämmung und Schalldämpfung.

Brandkennziffer 5.2, VKF.



N° ARTICLE ARTIKEL-NR.	DIM (MM) DIM (MM)	PLAQUE/PAL PLATTEN/PAL	M2/PAL M2/PAL	CHF/M2 CHF/M2
1353 3007	1000/500/5	180	90	31.85

Absorption phonique avec Ampaphon**Schallabsorbierung mit Ampaphon**

N° ARTICLE ARTIKEL-NR.	DÉSIGNATION BEZEICHNUNG	COULEUR FARBE	DIM (MM) DIM (MM)	PLAQUE/CTN PLATTEN/KART.	M2/CTN M2/KART.	CHF/CTN CHF/KART.
1 1000 8341	Ampaphon® Melamid® B 600 Pyramid 65/20	Blanc Weiss	600/600/65	12	4.32	497.65
1 1000 8342	Ampaphon® Melamid® B 600 Pyramid 65/20	Gris Grau	600/600/65	12	4.32	429.85

Accessoires pour la protection contre le bruit**Zubehör für Lärmschutz**

N° ARTICLE ARTIKEL-NR.	DÉSIGNATION BEZEICHNUNG	ÉP (MM) D (MM)	LARG (MM) B (MM)	LONG (M1) L (M1)	RLX/CTN ROL./KART.	CHF/M1 CHF/M1
1 1000 8343	Ampaphon® Z 101/05	5	40	10	5	2.00
1 1000 8344	Ampaphon® Z 101/05	5	60	10	5	3.10

N° ARTICLE ARTIKEL-NR.	DÉSIGNATION BEZEICHNUNG	PCE/CTN STK/KART.	CHF/PCE CHF/STK
1354 0860	Ampaphon® Z 600	100	4.20

N° ARTICLE ARTIKEL-NR.	DÉSIGNATION BEZEICHNUNG	KG/BID KG/KES.	CHF/KG CHF/KG
1 1000 8345	Ampaphon® Z 200 adhesive	6	16.40

Laine de cellulose Isofloc

Zellulosedämmung Isofloc



N° ARTICLE ARTIKEL-NR.	KG/SAC KG/SACK	CHF/SAC CHF/SACK
1335 7000	12.5	22.50

Systeme d'isolation périphérique FIXIT

Prix sur demande.

Perimeterdämmung FIXIT

Preis auf Anfrage.





MARMORAN

Réaliser des façades de rêve

Pierre naturelle sans joints sur isolation extérieure

Les SYSTÈMES ROBUSTO UNIVERSAL et CERAMO de MARMORAN multiplient les libertés formelles des façades à isolation renforcée. Le SYSTÈME ROBUSTO UNIVERSAL à couche épaisse permet l'association entre des panneaux isolants à hautes performances (HiCompact 023, HiCompact Ultra 025 ou Marmopor TOP 030) et un revêtement minéral naturel sans joints (poids du revêtement jusqu'à 70 kg/m²).

Saint-Gobain Weber SA est le fabricant suisse leader du marché avec les systèmes et produits MARMORAN, Weber et KBS. Bénéficiant d'un service de qualité fourni par plus de 60 spécialistes, les produits innovants et orientés solutions optimisent la productivité sur le chantier.

**Systeme d'isolation périphérique
WEBER-MARMORAN**

Prix sur demande.

**Perimeterdämmung
WEBER-MARMORAN**

Preis auf Anfrage.



Alba® carreaux de plâtre massif

Armés de fibres selon SN EN 12859, densité apparente classe M (1000 kg/m³).

N° ARTICLE ARTIKEL-NR.	DÉSIGNATION BEZEICHNUNG	DIM (MM) DIM (MM)	M2/PAL M2/PAL	KG/PAL KG/PAL	CHF/M2 CHF/M2 par palette pro Palette	CHF/M2 CHF/M2 au détail pro Stück
1415 0025	Alba 25 mm	1000/500	20	521.0	15.00	19.10
1415 0040	Alba 40 mm	1000/500	12	501.0	20.50	25.50
1415 0060	Alba 60 mm	666/500	5	310.0	31.50	39.20
1415 0080	Alba 80 mm	666/500	4	330.0	37.80	47.60
1415 0100	Alba 100 mm	666/500	3	310.0	45.10	56.40
1415 0140	Alba 140 mm	500/400	2.8	402.0	65.10	80.90

Alba® Vollgipsplatten

Faserarmiert gem. SN EN 12859, Rohdichte-Klasse M (1000 kg/m³).

**Alba® carreaux de plâtre massif hydro**

Armés de fibres, hydrofuges H1 selon SN EN 12859, densité apparente classe M (1000 kg/m³).

N° ARTICLE ARTIKEL-NR.	DÉSIGNATION BEZEICHNUNG	DIM (MM) DIM (MM)	M2/PAL M2/PAL	KG/PAL KG/PAL	CHF/M2 CHF/M2 par palette pro Palette	CHF/M2 CHF/M2 au détail pro Stück
1415 1025	Alba hydro 25 mm	1000/500	20	521.0	19.90	24.40
1415 1040	Alba hydro 40 mm	1000/500	12	501.0	26.70	33.30
1415 1060	Alba hydro 60 mm	666/500	5	310.0	40.90	51.00
1415 1080	Alba hydro 80 mm	666/500	4	330.0	49.30	61.60
1415 1100	Alba hydro 100 mm	666/500	3	310.0	58.70	73.20
1415 1140	Alba hydro 140 mm	500/400	2.8	402.0	84.50	105.80

Alba® Vollgipsplatten hydro

Faserarmiert, hydrophobiert H1 gem. SN EN 12859, Rohdichte-Klasse M (1000 kg/m³).

Panneaux composites

Verbundplatten

01.K2

Alba® therm EPS panneaux composites avec carreaux de plâtre massif 25 mm

Armés de fibres selon SN EN 12859, densité apparente classe M (1000 kg/m³) avec polystyrène expansé EPS 15, isolation thermique.

Alba® therm EPS Verbundplatten mit Vollgipsplatten 25 mm

Faserarmiert gem. SN EN 12859, Rohdichte-Klasse M (1000 kg/m³) mit expandiertem Polystyrol EPS 15, wärmedämmend.



N° ARTICLE ARTIKEL-NR.	DÉSIGNATION BEZEICHNUNG	DIM (MM) DIM (MM)	M2/PAL M2/PAL	KG/PAL KG/PAL	CHF/M2 CHF/M2 par palette pro Palette	CHF/M2 CHF/M2 au détail pro Stück
1416 0045	AT-EPS 45 mm	1000/500	12	324.6	30.20	36.50
1416 0055	AT-EPS 55 mm	1000/500	10	276.0	32.60	39.40
1416 0065	AT-EPS 65 mm	1000/500	8	225.8	34.90	42.20
1416 0075	AT-EPS 75 mm	1000/500	7	201.6	37.30	45.10
1416 0085	AT-EPS 85 mm	1000/500	6	177.0	39.60	47.90
1416 0105	AT-EPS 105 mm	1000/500	5	152.5	44.90	54.40
1416 0125	AT-EPS 125 mm	1000/500	4	127.4	50.10	60.70
1 1001 0180	AT-EPS 145 mm	1000/500	4	128.6	55.50	67.10
1 1001 0181	AT-EPS 165 mm	1000/500	3	102.6	60.80	73.50
1 1001 0182	AT-EPS 185 mm	1000/500	3	103.8	66.10	80.00

Alba® therm EPS panneaux composites avec carreaux de plâtre massif 40 mm

Armés de fibres selon SN EN 12859, densité apparente classe M (1000 kg/m³) avec polystyrène expansé EPS 15, isolation thermique.

Alba® therm EPS Verbundplatten mit Vollgipsplatten 40 mm

Faserarmiert gem. SN EN 12859, Rohdichte-Klasse M (1000 kg/m³) mit expandiertem Polystyrol EPS 15, wärmedämmend.

N° ARTICLE ARTIKEL-NR.	DÉSIGNATION BEZEICHNUNG	DIM (MM) DIM (MM)	M2/PAL M2/PAL	KG/PAL KG/PAL	CHF/M2 CHF/M2 par palette pro Palette	CHF/M2 CHF/M2 au détail pro Stück
1416 0160	AT-EPS 60 mm	1000/500	9	383.7	38.70	46.80
1416 0170	AT-EPS 70 mm	1000/500	8	345.0	41.10	49.60
1416 0180	AT-EPS 80 mm	1000/500	7	305.2	43.30	52.50
1 1001 0186	AT-EPS 90 mm	1000/500	6	265.8	45.70	55.30
1416 0200	AT-EPS 100 mm	1000/500	5	226.0	48.10	58.20
1416 0220	AT-EPS 120 mm	1000/500	4	186.2	53.40	64.60
1 1001 0189	AT-EPS 140 mm	1000/500	4	187.4	58.70	70.90
1 1001 0190	AT-EPS 160 mm	1000/500	4	188.6	63.90	77.40
1 1001 0191	AT-EPS 180 mm	1000/500	3	147.6	69.30	83.80
1 1001 0192	AT-EPS 200 mm	1000/500	3	148.8	74.60	90.20

Alba® therm hydro EPS panneaux composites avec carreaux de plâtre massif 25 mm

Armés de fibres, hydrofuges H1 selon SN EN 12859, densité apparente classe M (1000 kg/m³) avec polystyrène expansé EPS 15, isolation thermique.

Alba® therm hydro EPS Verbundplatten mit Vollgipsplatten 25 mm

Faserarmiert, hydrophobiert H1 gem. SN EN 12859, Rohdichte-Klasse M (1000 kg/m³) mit expandiertem Polystyrol EPS 15, wärmedämmend.

N° ARTICLE ARTIKEL-NR.	DÉSIGNATION BEZEICHNUNG	DIM (MM) DIM (MM)	M2/PAL M2/PAL	KG/PAL KG/PAL	CHF/M2 CHF/M2 par palette pro Palette	CHF/M2 CHF/M2 au détail pro Stück
1416 1045	ATH-EPS 45 mm	1000/500	12	324.6	34.00	41.10
1416 1055	ATH-EPS 55 mm	1000/500	10	276.0	36.20	43.90
1416 1065	ATH-EPS 65 mm	1000/500	8	225.8	38.60	46.70
1416 1075	ATH-EPS 75 mm	1000/500	7	201.6	41.00	49.50
1416 1085	ATH-EPS 85 mm	1000/500	6	177.0	43.20	52.40
1 1001 0198	ATH-EPS 105 mm	1000/500	5	152.5	48.60	58.80
1 1001 0199	ATH-EPS 125 mm	1000/500	4	127.4	53.90	65.30
1 1001 0200	ATH-EPS 145 mm	1000/500	4	128.6	59.20	71.70
1 1001 0201	ATH-EPS 165 mm	1000/500	3	102.6	64.60	78.10
1 1001 0202	ATH-EPS 185 mm	1000/500	3	103.8	69.80	84.40

Alba® therm hydro EPS panneaux composites avec carreaux de plâtre massif 40 mm

Armés de fibres, hydrofuges H1 selon SN EN 12859, densité apparente classe M (1000 kg/m³) avec polystyrène expansé EPS 15, isolation thermique.

Alba® therm hydro EPS Verbundplatten mit Vollgipsplatten 40 mm

Faserarmiert, hydrophobiert H1 gem. SN EN 12859, Rohdichte-Klasse M (1000 kg/m³) mit expandiertem Polystyrol EPS 15, wärmedämmend.



N° ARTICLE ARTIKEL-NR.	DÉSIGNATION BEZEICHNUNG	DIM (MM) DIM (MM)	M2/PAL M2/PAL	KG/PAL KG/PAL	CHF/M2 CHF/M2 par palette pro Palette	CHF/M2 CHF/M2 au détail pro Stück
1416 1160	ATH-EPS 60 mm	1000/500	9	383.7	43.10	52.20
1416 1170	ATH-EPS 70 mm	1000/500	8	345.0	45.50	55.10
1416 1180	ATH-EPS 80 mm	1000/500	7	305.2	47.90	58.00
1 1001 0206	ATH-EPS 90 mm	1000/500	6	265.8	50.10	60.70
1416 1200	ATH-EPS 100 mm	1000/500	5	226.0	52.50	63.50
1416 1220	ATH-EPS 120 mm	1000/500	4	186.2	57.90	69.90
1416 1225	ATH-EPS 140 mm	1000/500	4	187.4	63.10	76.40
1 1001 0210	ATH-EPS 160 mm	1000/500	4	188.6	68.50	82.80
1 1001 0211	ATH-EPS 180 mm	1000/500	3	147.6	73.70	89.20
1 1001 0212	ATH-EPS 200 mm	1000/500	3	148.8	79.10	95.60

Alba® therm XPS panneaux composites avec carreaux de plâtre massif 25 mm

Armés de fibres selon SN EN 12859, densité apparente classe M (1000 kg/m³) avec polystyrène extrudé à battue XPS 35, isolation thermique, frein-vapeur.

Alba® therm XPS Verbundplatten mit Vollgipsplatten 25 mm

Faserarmiert gem. SN EN 12859, Rohdichte-Klasse M (1000 kg/m³) mit extrudiertem Polystyrol gefälzt XPS 35, wärmedämmend, dampfbremsend.

N° ARTICLE ARTIKEL-NR.	DÉSIGNATION BEZEICHNUNG	DIM (MM) DIM (MM)	M2/PAL M2/PAL	KG/PAL KG/PAL	CHF/M2 CHF/M2 par palette pro Palette	CHF/M2 CHF/M2 au détail pro Stück
1416 2055	AT-XPS 55 mm	1000/500	10	280.0	43.40	52.60
1416 2065	AT-XPS 65 mm	1000/500	8	230.6	49.20	59.50
1 1001 0215	AT-XPS 75 mm	1000/500	7	206.5	55.00	66.50
1416 2085	AT-XPS 85 mm	1000/500	6	181.8	60.70	73.40
1416 2105	AT-XPS 105 mm	1000/500	5	158.0	73.40	88.80
1 1001 0218	AT-XPS 125 mm	1000/500	4	133.0	86.20	104.20
1 1001 0219	AT-XPS 145 mm	1000/500	4	135.4	98.90	119.70
1 1001 0220	AT-XPS 165 mm	1000/500	3	108.60	111.70	135.10
1416 2300	AT-XPS 185 mm	1000/500	3	110.40	124.40	150.40

Alba® therm XPS panneaux composites avec carreaux de plâtre massif 40 mm

Armés de fibres selon SN EN 12859, densité apparente classe M (1000 kg/m³) avec polystyrène extrudé à battue XPS 35, isolation thermique, frein-vapeur.

Alba® therm XPS Verbundplatten mit Vollgipsplatten 40 mm

Faserarmiert gem. SN EN 12859, Rohdichte-Klasse M (1000 kg/m³) mit extrudiertem Polystyrol gefälzt XPS 35 wärmedämmend, dampfbremsend.

N° ARTICLE ARTIKEL-NR.	DÉSIGNATION BEZEICHNUNG	DIM (MM) DIM (MM)	M2/PAL M2/PAL	KG/PAL KG/PAL	CHF/M2 CHF/M2 par palette pro Palette	CHF/M2 CHF/M2 au détail pro Stück
1416 2170	AT-XPS 70 mm	1000/500	8	348.2	52.00	62.90
1416 2180	AT-XPS 80 mm	1000/500	7	309.4	57.80	69.80
1 1001 0224	AT-XPS 90 mm	1000/500	6	270.0	63.40	76.70
1 1001 0225	AT-XPS 100 mm	1000/500	5	230.0	69.20	83.70
1 1001 0226	AT-XPS 120 mm	1000/500	4	190.6	82.00	99.10
1 1001 0227	AT-XPS 140 mm	1000/500	4	193.0	94.60	114.50
1 1001 0230	AT-XPS 200 mm	1000/500	3	155.4	132.90	160.80

Panneaux composites

Verbundplatten

01.K2

Alba® therm hydro XPS panneaux composites avec carreaux de plâtre massif 25 mm

Armés de fibres, hydrofuges H1 selon SN EN 12859, densité apparente classe M (1000 kg/m³) avec polystyrène extrudé à battue XPS 35, isolation thermique, frein-vapeur.

Alba® therm hydro XPS Verbundplatten mit Vollgipsplatten 25 mm

Faserarmiert, hydrophobiert H1 gem. SN EN 12859, Rohdichte-Klasse M (1000 kg/m³) mit extrudiertem Polystyrol gefälzt XPS 35, wärmedämmend und dampfbremsend.



N° ARTICLE ARTIKEL-NR.	DÉSIGNATION BEZEICHNUNG	DIM (MM) DIM (MM)	M2/PAL M2/PAL	KG/PAL KG/PAL	CHF/M2 CHF/M2 par palette pro Palette	CHF/M2 CHF/M2 au détail pro Stück
1416 3055	ATH-XPS 55 mm	1000/500	10	280.0	47.30	57.00
1416 3065	ATH-XPS 65 mm	1000/500	8	229.0	52.90	64.00
1 1001 0233	ATH-XPS 75 mm	1000/500	7	206.5	58.70	70.90
1 1001 0234	ATH-XPS 85 mm	1000/500	6	181.8	64.40	78.00
1416 3105	ATH-XPS 105 mm	1000/500	5	158.0	77.10	93.40
1 1001 0236	ATH-XPS 125 mm	1000/500	4	133.0	89.90	108.70
1 1001 0237	ATH-XPS 145 mm	1000/500	4	135.4	102.60	124.20
1 1001 0238	ATH-XPS 165 mm	1000/500	3	108.6	115.30	139.60
1 1001 0239	ATH-XPS 185 mm	1000/500	3	110.4	128.10	154.90

Alba® therm hydro XPS panneaux composites avec carreaux de plâtre massif 40 mm

Armés de fibres, hydrofuges H1 selon SN EN 12859, densité apparente classe M (1000 kg/m³) avec polystyrène extrudé à battue XPS 35, isolation thermique, frein-vapeur.

Alba® therm hydro XPS Verbundplatten mit Vollgipsplatten 40 mm

Faserarmiert, hydrophobiert H1 gem. SN EN 12859, Rohdichte-Klasse M (1000 kg/m³) mit extrudiertem Polystyrol gefälzt XPS 35, wärmedämmend und dampfbremsend.

N° ARTICLE ARTIKEL-NR.	DÉSIGNATION BEZEICHNUNG	DIM (MM) DIM (MM)	M2/PAL M2/PAL	KG/PAL KG/PAL	CHF/M2 CHF/M2 par palette pro Palette	CHF/M2 CHF/M2 au détail pro Stück
1416 3170	ATH-XPS 70 mm	1000/500	8	348.2	58.10	70.20
1416 3180	ATH-XPS 80 mm	1000/500	7	309.4	63.70	77.10
1 1001 0242	ATH-XPS 90 mm	1000/500	6	270.0	69.50	84.00
1416 3190	ATH-XPS 100 mm	1000/500	5	230.0	75.30	91.00
1416 3220	ATH-XPS 120 mm	1000/500	4	190.6	87.90	106.50
1416 3340	ATH-XPS 140 mm	1000/500	4	193.0	100.70	121.80
1 1001 0246	ATH-XPS 160 mm	1000/500	4	196.6	113.50	137.10
1 1001 0247	ATH-XPS 180 mm	1000/500	3	153.6	126.20	152.80
1 1001 0248	ATH-XPS 200 mm	1000/500	3	155.4	139.00	168.10

Alba® phon panneaux composites avec carreaux de plâtre massif 25 mm

Armés de fibres selon SN EN 12859, densité apparente classe M (1000 kg/m³) avec isolation en laine minérale env. 85 kg/m³, isolation phonique.

Alba® phon Verbundplatten mit Vollgipsplatte 25 mm

Faserarmiert gem. SN EN 12859, Rohdichte-Klasse M (1000 kg/m³) mit Mineralfaserdämmstoff ca. 85 kg/m³, schalldämmend.

N° ARTICLE ARTIKEL-NR.	DÉSIGNATION BEZEICHNUNG	DIM (MM) DIM (MM)	M2/PAL M2/PAL	KG/PAL KG/PAL	CHF/M2 CHF/M2 par palette pro Palette	CHF/M2 CHF/M2 au détail pro Stück
1416 4045	AP 45 mm	1000/500	10	291.0	36.90	44.80
1416 4055	AP 55 mm	1000/500	9	273.0	40.90	49.40
1416 4065	AP 65 mm	1000/500	7	217.0	45.10	55.10
1416 4075	AP 75 mm	1000/500	6	195.0	48.50	58.90

Alba® phon panneaux composites avec carreaux de plâtre massif 40 mm

Armés de fibres selon SN EN 12859, densité apparente classe M (1000 kg/m³) avec isolation en laine minérale env. 85 kg/m³, isolation phonique.

Alba® phon Verbundplatten mit Vollgipsplatte 40 mm

Faserarmiert gem. SN EN 12859, Rohdichte-Klasse M (1000 kg/m³) mit Mineralfaserdämmstoff ca. 85 kg/m³, schalldämmend.



N° ARTICLE ARTIKEL-NR.	DÉSIGNATION BEZEICHNUNG	DIM (MM) DIM (MM)	M2/PAL M2/PAL	KG/PAL KG/PAL	CHF/M2 CHF/M2 par palette pro Palette	CHF/M2 CHF/M2 au détail pro Stück
1416 4160	AP 60 mm	1000/500	8	357.0	41.70	50.40
1416 4170	AP 70 mm	1000/500	7	315.0	46.50	56.60
1416 4180	AP 80 mm	1000/500	6	279.0	52.20	63.50
1416 4190	AP 90 mm	1000/500	5	241.0	57.80	70.30

Linteaux

Armés.

Stürze

Armiert.

N° ARTICLE ARTIKEL-NR.	DÉSIGNATION BEZEICHNUNG	LONG (MM) L (MM)	KG/PCE KG/STK	CHF/M1 CHF/M1
1416 7005	ASE 6 60/100 mm	1300	9.4	21.90
1416 7010	ASE 6 60/100 mm	1600	11.5	21.90
1416 7015	ASE 6 60/100 mm	2000	14.4	25.30
1416 7105	ASE 8 80/100 mm	1300	12.5	22.10
1416 7110	ASE 8 80/100 mm	1600	15.4	22.10
1416 7115	ASE 8 80/100 mm	2000	19.2	27.00
1416 7205	ASE 10 100/100 mm	1300	14.6	26.60
1 1001 0135	ASE 10 100/100 mm	1600	17.9	26.60
1416 7215	ASE 10 100/100 mm	2000	22.4	30.00
1416 7305	ASE 14 140/100 mm	1300	21.8	37.30
1 1001 0139	ASE 14 140/100 mm	1600	26.9	37.30
1 1001 0140	ASE 14 140/100 mm	2000	33.6	39.80

Colle**Kleber**

N° ARTICLE ARTIKEL-NR.	DÉSIGNATION	BEZEICHNUNG	KG/SAC KG/SACK	SAC/PAL SACK/PAL	CHF/SAC CHF/SACK par palette pro Palette	CHF/SAC CHF/SACK au détail pro Stück
1 1001 0690	AGK PLUS, Alba Colle/Lissage plâtre	AGK PLUS, Gipskleber/Spachtel	25	30	35.50	44.20
120 3025	Albacol PLUS, Colle plâtre/Lissage plâtre	Albacol PLUS, Gipskleber/Spachtel	25	30	29.60	36.60
120 3010	AGK hydro PLUS, Alba Colle plâtre/Lissage hydrofuge	AGK hydro PLUS, Alba Gipskleber/Spachtel hydrophobiert	25	30	48.20	59.70
120 4100	Rifix	Rifix® Ansetzbinder	25	35	18.90	23.30
120 4105	Rifix	Rifix® hydro Ansetzbinder hydrophobiert	25	35	26.40	33.00

Colles et enduits

Kleber und Putze

01.K4



Lissage, enduit lisse

Spachtel, Weissputz

N° ARTICLE ARTIKEL-NR.	DÉSIGNATION	BEZEICHNUNG	KG/SAC KG/SACK	SAC/PAL SACK/PAL	CHF/SAC CHF/SACK par palette pro Palette	CHF/SAC CHF/SACK au détail pro Stück
120 4016	Vario masse à jointoyer blanche	Vario Fugen- und Spachtel- masse, fein	12.5	72	42.00	52.10
120 4020	Vario masse à jointoyer blanche	Vario Fugen- und Spachtel- masse, fein	25.0	40	82.00	102.30
1 1001 0710	Rifino PLUS masse à jointoyer blanche	Rifino PLUS Fein- und Fugens- pachtel	12.5	72	29.30	36.50
120 4150	Rifino PLUS masse à jointoyer blanche	Rifino PLUS Fein- und Fugens- pachtel	25.0	40	53.60	64.30
120 4200	Riplan easy enduit de surface à base de plâtre	Riplan easy Gips-Flächenspa- chtel	25.0	40	31.00	38.80

Plaques Rigips

Rigips Bauplatten

01.K5

RB 9.5-25.0 mm plaques de plâtre cartonnées 9.5-
12.5 mm

Type A selon DIN EN 520.

RB 9.5-25.0 mm Gipsplatten kartonummantelt
9.5-12.5 mm

Typ A gem. DIN EN 520.

N° ARTICLE ARTIKEL-NR.	DÉSIGNATION BEZEICHNUNG	DIM (MM) DIM (MM)	M2/PAL M2/PAL	KG/PAL KG/PAL	CHF/M2 CHF/M2 par palette pro Palette	CHF/M2 CHF/M2 au détail pro Stück
1418 0001	RB-vario 9.5 mm	1250/2000	150.0	1085.0	9.90	12.30
1418 0005	RB-vario 9.5 mm	1250/2500	187.5	1347.5	9.90	12.30
1418 0102	RB-vario 12.5 mm	625/2500	125.0	1222.5	13.40	16.50
1418 0105	RB-vario 12.5 mm	1250/2000	125.0	1197.5	10.20	12.80
1418 0115	RB-vario 12.5 mm	1250/2500	125.0	1197.5	10.20	12.80
1418 0120	RB-vario 12.5 mm	1250/2750	137.5	1313.8	10.20	12.80
1418 0125	RB-vario 12.5 mm	1250/3000	90.0	872.0	10.20	12.80
1 1001 0303	RB-vario 12.5 mm	1250/3250	97.5	941.8	10.20	12.80

RB 9.5-25.0 mm plaques de plâtre cartonnées
15.0-25.0 mm

Type A selon DIN EN 520.

RB 9.5-25.0 mm Gipsplatten kartonummantelt
15.0-25.0 mm

Typ A gem. DIN EN 520.

N° ARTICLE ARTIKEL-NR.	DÉSIGNATION BEZEICHNUNG	DIM (MM) DIM (MM)	M2/PAL M2/PAL	KG/PAL KG/PAL	CHF/M2 CHF/M2 par palette pro Palette	CHF/M2 CHF/M2 au détail pro Stück
1418 0205	RB-vario 15.0 mm	1250/2000	100.0	1285.0	13.20	16.40
1418 0210	RB-vario 15.0 mm	1250/2500	62.5	816.3	13.20	16.40
1418 0215	RB-vario 15.0 mm	1250/2750	68.75	894.4	13.20	16.40
1 1001 0312	RB-vario 18.0 mm	625/2500	56.25	856.30	18.30	22.30
1418 0305	RB-vario 18.0 mm	1250/2000	75.0	1130.0	16.20	20.50
1 1001 0314	RBL-vario 25.0 mm	625/2500	50.0	925.5	19.00	23.40

RBI 12.5-25.0 mm plaques de plâtre cartonnées, imprégnées dans la masse

Type H2 selon DIN EN 520.

RBI 12.5-25.0 mm Gipsplatten kartonummantelt, kernimprägniert

Typ H2 gem. DIN EN 520.



N° ARTICLE ARTIKEL-NR.	DÉSIGNATION BEZEICHNUNG	DIM (MM) DIM (MM)	M2/PAL M2/PAL	KG/PAL KG/PAL	CHF/M2 CHF/M2 par palette pro Palette	CHF/M2 CHF/M2 au détail pro Stück
1418 0505	RBI-vario 12.5 mm	1250/2000	125.00	1210.0	16.50	20.80
1418 0510	RBI-vario 12.5 mm	1250/2500	125.00	1210.0	16.50	20.80
1 1001 0320	RBI-vario 12.5 mm	1250/2750	137.50	1327.5	16.50	20.80
1418 0520	RBI-vario 12.5 mm	1250/3000	90.00	881.0	16.50	20.80
1418 0710	RBI-vario 15.0 mm	1250/2000	50.00	660.0	20.90	26.00
1 1001 0325	RBI-vario 15.0 mm	1250/2500	62.50	816.3	20.90	26.00
1 1001 0326	RBI-vario 18.0 mm	625/2500	56.25	856.3	23.70	29.30
1 1001 0327	RBI-vario 18.0 mm	1250/2000	75.00	1130.0	22.60	28.20
1 1001 0329	RBI-vario 25.0 mm	625/2500	50.00	940.0	25.00	30.20

Vis plâtre

Phosphatées, pour fixer les plaques à chape sèche.

Gips-Schrauben

Phosphatiert zum fixieren von Trockenestrich-Platten.

N° ARTICLE ARTIKEL-NR.	DÉSIGNATION BEZEICHNUNG	PCE/CTN STK/KART.	CHF/CTN CHF/KART.
1 1001 0434	SBG 19 3.9 x 19 mm Rigidur	500	22.30
1 1001 0435	SBG 22 3.9 x 22 mm Rigidur	500	25.20

Vis RSHM

Pour fixation des plaques Rigidur® sur profilés métalliques ≤ 0,70 mm et lattes en bois, ainsi que plaques sur plaques.

RSHM Schrauben

Zur Befestigung von Rigidur® Platten auf Metallprofile ≤ 0.70 mm und Holzlatten sowie Platte auf Platte.

N° ARTICLE ARTIKEL-NR.	DÉSIGNATION BEZEICHNUNG	PCE/CTN STK/KART.	CHF/CTN CHF/KART.
1 1001 0432	RSHM 30 3.9 x 30 mm	1000	39.50
1 1001 0433	RSHM 45 3.9 x 45 mm	1000	49.80

Remplissage Rigidur®

Argile expansé à l'état naturel, hauteur de remplissage de 20-250 mm.

Quantité nécessaire: 10 l/m² pour une hauteur de couche d'égalisation de 1 cm.**Rigidur® Ausgleichsschüttung**

Naturbelassener Blähton, Schütthöhen von 20-250 mm.

Verbrauch: 10 l/m² bei 1 cm Schütthöhe.

N° ARTICLE ARTIKEL-NR.	DÉSIGNATION BEZEICHNUNG	KG/SAC KG/SACK	SAC/PAL SACK/PAL	CHF/SAC CHF/SACK par palette pro Palette	CHF/SAC CHF/SACK au détail pro Stück
1 1001 1189	Rigidur® 50 I/PS	20	30	22.90	28.20

Vario Masse à jointoyer blanche

À base de plâtre, pour masticage à la main avec bande d'armature ou parement double sans bande d'armature sur les bords vario.

Vario Fugenspachtel

Auf Gipsbasis, für Handverspachtelung mit Bewehrungsstreifen oder bei doppelter Beplankung ohne Bewehrungsstreifen bei Variokanten.



N° ARTICLE ARTIKEL-NR.	DÉSIGNATION BEZEICHNUNG	KG/SAC KG/SACK	SAC/PAL SACK/PAL	CHF/SAC CHF/SACK par palette pro Palette	CHF/SAC CHF/SACK au détail pro Stück
120 4016	VFS 12.5 kg/PS	12.5	72	42.00	52.10
120 4020	VFS 25 kg/PS	25	40	82.00	102.30

Rigips

Rigips® Glasvliesbewehrungsstreifen

N° ARTICLE ARTIKEL-NR.	DÉSIGNATION BEZEICHNUNG	M1/RLX M1/ROL.	RLX/CTN ROL./KART.	CHF/RLX CHF/ROL. par carton pro karteon	CHF/RLX CHF/ROL. au détail pro Stück
1419 8320	GBS 25 50 mm	25	40	4.40	5.30

Profils pour cloisons

Wandprofile

RigiPROFIL U-Profilés pour cloisons

RigiPROFIL U-Wandprofile

N° ARTICLE ARTIKEL-NR.	DÉSIGNATION BEZEICHNUNG	LONG (MM) L (MM)	PCE/PAQ STK/PAK	KG/PAQ KG/PAK	CHF/M1 CHF/M1 par paquet pro Paket
1418 8400	RP-UW 50 0.6 mm	4000	8	17.60	6.10
1418 8420	RP-UW 75 0.6 mm	4000	8	21.10	6.90
1419 0080	RP-UW 100 0.6 mm	4000	8	24.60	7.60
1 1001 0859	RP-UW 125 0.6 mm	4000	8	28.80	12.80

RP-UW50: Gp=20 paq=160 pces.

RP-UW50: Gp=20 Pak=160 Stk.

RP-UW75: Gp=15 paq=120 pces.

RP-UW75: Gp=15 Pak=120 Stk.

RP-UW100: Gp=10 paq=80 pces.

RP-UW100: Gp=10 Pak=80 Stk.

RP-UW125: Gp=10 paq=80 pces.

RP-UW125: Gp=10 Pak=80 Stk.

RigiPROFIL C-Profilés pour cloisons

RigiPROFIL C-Wandprofile

N° ARTICLE ARTIKEL-NR.	DÉSIGNATION BEZEICHNUNG	LONG (MM) L (MM)	PCE/PAQ STK/PAK	CHF/M1 CHF/M1 par paquet pro Paket
***	RP-CW 50 0.6 mm	2500/2750/3000/3250/3500/4000 /4500/5000/5500/6000	8	7.40
***	RP-CW 75 0.6 mm	2500/2750/3000/3250/3500/4000 /4500/5000/5500/6000	8	7.80
***	RP-CW 100 0.6 mm	2500/2750/3000/3250/3500/4000 /4500/5000/5500/6000	8	8.80
***	RP-CW 125 0.6 mm	3000/4000	8	13.20



U-Profils pour cloisons

U-Wandprofile

N° ARTICLE ARTIKEL-NR.	DÉSIGNATION BEZEICHNUNG	LONG (MM) L (MM)	PCE/PAQ STK/PAK	KG/PAQ KG/PAK	CHF/M1 CHF/M1 par paquet pro Paket
1419 0002	UW 50 0.6 mm	4000	8	18.6	6.10
1419 0003	UW 75 0.6 mm	4000	8	22.1	6.90
1419 0111	UW 100 0.6 mm	4000	8	25.8	7.60

U-Profils de renfort

U-Aussteifungsprofile

N° ARTICLE ARTIKEL-NR.	DÉSIGNATION BEZEICHNUNG	LONG (MM) L (MM)	PCE/PAQ STK/PAK	CHF/M1 CHF/M1 par paquet pro Paket
***	UA 50 2.0 mm	2500/2750/3000/3250/3500/4000 /4500/5000/5500/6000	4	19.60
***	UA 75 2.0 mm	2500/2750/3000/3250/3500/4000 /4500/5000/5500/6000	4	22.00
***	UA 100 2.0 mm	2500/2750/3000/3250/3500/4000 /4500/5000/5500/6000	4	25.90
***	UA 125 2.0 mm	3000/4000	4	35.00

C-Profils pour plafonds

C-Deckenprofile

N° ARTICLE ARTIKEL-NR.	DÉSIGNATION BEZEICHNUNG	LONG (MM) L (MM)	PCE/PAQ STK/PAK	KG/PAQ KG/PAK	CHF/M1 CHF/M1 par paquet pro Paket
1419 0113	CD 60 0.6 mm	2600	8	12.1	4.90
1419 0115	CD 60 0.6 mm	3100	8	14.4	4.90
1419 0120	CD 60 0.6 mm	4000	8	18.6	4.90
1419 0122	CD 60 0.6 mm	5000	8	22.8	4.90

Baguettes d'angle

Kantenschutzwinkel

N° ARTICLE ARTIKEL-NR.	DÉSIGNATION BEZEICHNUNG	LONG (MM) L (MM)	PCE/PAQ STK/PAK	KG/PAQ KG/PAK	CHF/M1 CHF/M1 par paquet/pro Paket	CHF/M1 CHF/M1 au détail/pro Stück
1 1001 1137	KSW 30 x 30 x 0.5 mm	2500	25	10.5	3.00	3.40
1 1001 1138	KSW 30 x 30 x 0.5 mm	3000	25	12.6	3.00	3.40

Baguettes d'angle

Kantenschutzwinkel

PVC blanc pour bord arqués.

PVC weiss für gebogene Kanten.

N° ARTICLE ARTIKEL-NR.	DÉSIGNATION BEZEICHNUNG	LONG (MM) L (MM)	PCE/PAQ STK/PAK	KG/PAQ KG/PAK	CHF/M1 CHF/M1 par paquet/pro Paket	CHF/M1 CHF/M1 au détail/pro Stück
1419 0209	KSW-PVC 32 x 32 mm	3000	25	6.8	4.60	5.60

Profils de protection

Kantenschutzprofile

01.K9

Baguettes de finition pour enduit

Pour embrasures, épaisseur d'enduit 6 mm.

Putzabschlussprofile

Für Leibungen, Putzdicke 6 mm.



N° ARTICLE ARTIKEL-NR.	DÉSIGNATION BEZEICHNUNG	LONG (MM) L (MM)	PCE/PAQ STK/PAK	KG/PAQ KG/PAK	CHF/M1 CHF/M1 par paquet/pro Paket	CHF/M1 CHF/M1 au détail/pro Stück
1419 0210	KSP 6 x 28 mm 0.6 mm	2500	25	12.5	3.30	4.60

Pièces de raccordement, suspensions

Kleinteile, Abhänger

01.K10

Croix de liage rapide

Pour profilés CD, charge admissible 40 kg.

Kreuzschnellverbinder

Für CD-Profile, zulässige Last 40 kg.

N° ARTICLE ARTIKEL-NR.	DÉSIGNATION BEZEICHNUNG	PCE/CTN STK/KART.	CHF/CTN CHF/KART.
1419 0180	KSV-CD	100	71.40

Croix de liage rapide

Pour profilés CD, charge admissible 40 kg.

Kreuzschnellverbinder

Für CD-Profile, zulässige Last 40 kg.

N° ARTICLE ARTIKEL-NR.	DÉSIGNATION BEZEICHNUNG	PCE/CTN STK/KART.	CHF/CTN CHF/KART.
1419 0178	KSV-CD	100	69.30

Pièces de raccordement pour profilés CD

Profilverbinder für CD-Profile

N° ARTICLE ARTIKEL-NR.	DÉSIGNATION BEZEICHNUNG	PCE/CTN STK/KART.	CHF/CTN CHF/KART.
1419 0155	PV-CD	100	59.20

Suspensions directes pour profilés CD

Charge admissible 40 kg.

Direktabhänger für CD-Profile

Zulässige Last 40 kg.

N° ARTICLE ARTIKEL-NR.	DÉSIGNATION BEZEICHNUNG	PCE/CTN STK/KART.	CHF/CTN CHF/KART.
1419 0125	DAH L = 125 mm	100	90.10
1 1001 0799	DAH L = 200 mm	100	108.90

Rigips-Vis rapides

Avec tête en trompette, pour fixation de plaques de plâtre et carreaux de plâtre massif sur profilés ≤ 0.70 mm.

N° ARTICLE ARTIKEL-NR.	DÉSIGNATION BEZEICHNUNG	PCE/CTN STK/KART.	CHF/CTN CHF/KART.
1419 0200	TN 25 3.5 x 25 mm	1000	19.70
1419 0205	TN 35 3.5 x 35 mm	1000	24.10
1419 0204	TN 45 3.5 x 45 mm	1000	34.70
1 1001 0444	TN 55 3.5 x 55 mm	1000	47.10
1 1001 0445	TN 70 4.2 x 70 mm	500	41.60

Schnellbauschrauben

Mit Trompetenkopf zur Befestigung von Gipsplatten und Vollgipsplatten auf Profile 0.70 mm.

**Rigips-Vis rapides**

Avec tête en trompette, pour fixation de plaques de plâtre sur lattes en bois.

N° ARTICLE ARTIKEL-NR.	DÉSIGNATION BEZEICHNUNG	PCE/CTN STK/KART.	CHF/CTN CHF/KART.
1419 0206	TNH 35 3.8 x 35 mm	1000	34.40
1419 0207	TNH 45 3.8 x 45 mm	1000	49.00
1 1001 0448	TNH 55 3.8 x 55 mm	500	36.40
1 1001 0449	TNH 70 4.8 x 70 mm	500	65.20

Schnellbauschrauben

Mit Trompetenkopf, zur Befestigung von Gipsplatten auf Holzlatte.

Vis plâtre

Phosphatées, pour fixer les plaques à chape sèche.

N° ARTICLE ARTIKEL-NR.	DÉSIGNATION BEZEICHNUNG	PCE/CTN STK/KART.	CHF/CTN CHF/KART.
1 1001 0434	SBG 19 3.9 x 19 mm Rigidur	500	22.30
1 1001 0435	SBG 22 3.9 x 22 mm Rigidur	500	25.20

Gips-Schrauben

Phosphatiert zum fixieren von Trockenestrich-Platten.

Rigips-Vis auto-perçantes

Avec tête en trompette, pour fixation de plaques de plâtre et carreaux de plâtre massif sur profilés 0.7 mm-2.25 mm..

N° ARTICLE ARTIKEL-NR.	DÉSIGNATION BEZEICHNUNG	PCE/CTN STK/KART.	CHF/CTN CHF/KART.
1419 0189	TB 25 3.5 x 25 mm	1000	47.80
1419 0190	TB 35 3.5 x 35 mm	1000	62.80
1 1001 0438	TB 45 3.5 x 45 mm	1000	78.20
1 1001 0439	TB 55 3.5 x 55 mm	1000	101.30
1 1001 0440	TB 70 4.2 x 70 mm	500	56.80

Rigips Selbstbohrschrauben

Mit Trompetenkopf zur Befestigung von Gipsplatten und Vollgipsplatten auf Metallprofile 0.70 mm – 2.25 mm Dicke.

Raccords pour cloison sèche

Anschlüsse für Leichtbausysteme

01.K12

Rigips-Feutre en bande

Autocollante sur 2 faces.

Rigips Filzstreifen

2-seitig selbstklebend.



N° ARTICLE ARTIKEL-NR.	DÉSIGNATION BEZEICHNUNG	M1/RLX M1/ROL	RLX/CTN ROL/KART.	CHF/RLX CHF/ROL. par CTN/KART.	CHF/RLX CHF/ROL. au détail/Stück
1419 0300	FS2 30 25 x 3 mm	20	6	10.40	12.10
1419 0305	FS2 50 43 x 3 mm	20	6	18.30	21.50
1419 0310	FS2 75 68 x 3 mm	20	4	27.80	32.70
1419 0315	FS2 100 93 x 3 mm	20	3	38.50	45.40
1 1001 1172	FS2 125 120 x 3 mm	20	2	44.00	53.80

Rigips-PE-Bandes d'étanchéité

10 mm, autocollantes.

Rigips PE-Dichtungsband

10 mm selbstklebend.

N° ARTICLE ARTIKEL-NR.	DÉSIGNATION BEZEICHNUNG	M1/RLX M1/ROL	RLX/CTN ROL/KART.	CHF/RLX CHF/ROL. par CTN/KART.	CHF/RLX CHF/ROL. au détail/Stück
1 1001 1173	PED 30 30 x 2 mm	30	10	27.10	32.40
1419 0405	PED 52 50 x 2 mm	30	6	28.30	33.40
1419 0410	PED 54 50 x 4 mm	15	6	24.90	29.40

Rigips® bandes d'armature en fibres de verre

Rigips® Glasvlies-Bewehrungsstreifen

N° ARTICLE ARTIKEL-NR.	DÉSIGNATION BEZEICHNUNG	M1/RLX M1/ROL	RLX/CTN ROL/KART.	CHF/RLX CHF/ROL. par CTN/KART.	CHF/RLX CHF/ROL. au détail/Stück
1419 8320	GBS 25 50 mm	25	40	4.40	5.30

Treillis en fibre de verre

Glasgewebestreifen

N° ARTICLE ARTIKEL-NR.	DÉSIGNATION BEZEICHNUNG	M1/RLX M1/ROL	RLX/CTN ROL/KART.	CHF/RLX CHF/ROL. par CTN/KART.	CHF/RLX CHF/ROL. au détail/Stück
1419 8498	GG5 5 48 mm	50	18	10.10	11.70
1419 8500	GG5 10 96 mm	50	18	20.00	23.50

Bandes d'armature papier

Papier-Bewehrungsstreifen

N° ARTICLE ARTIKEL-NR.	DÉSIGNATION BEZEICHNUNG	M1/RLX M1/ROL	RLX/CTN ROL/KART.	CHF/RLX CHF/ROL. par CTN/KART.	CHF/RLX CHF/ROL. au détail/Stück
1 1001 1179	PBS 51 mm	150	10	46.90	56.20

Plaques Protector

Protector Bauplatten

01.K14

Plaques de plâtre LaGyp, HRAK

Gipsplatten kartonummantelt LaGyp, HRAK



N° ARTICLE ARTIKEL-NR.	DÉSIGNATION BEZEICHNUNG	ÉP (MM) D (MM)	DIM (MM) DIM (MM)	M2/PAL M2/PAL	CHF/M2 CHF/M2
1 1001 2686	A/GKB	9.5	1250/2000	150.00	9.55
1 1001 2687	A/GKB	9.5	1250/2500	187.50	9.55
1 1001 2688	A/GKB	12.5	1250/2000	125.00	10.10
1 1001 2708	A/GKB (pal. Logistique)	12.5	1250/2000	60.00	10.10
1 1001 2689	A/GKB	12.5	1250/2500	156.25	10.10
1 1001 2709	A/GKB (pal. Logistique)	12.5	1250/2500	62.50	10.10
1 1001 2690	A/GKB	12.5	1250/2750	68.75	10.10
1 1001 2691	A/GKB	12.5	1250/3000	75.00	10.10
1 1001 2692	A/GKB	15	1250/2000	100.00	12.80
1 1001 2693	A/GKB	15	1250/2500	125.00	12.80
1 1001 2694	A/GKB	18	1250/2000	75.00	15.85
1 1001 2695	A/GKB	18	1250/2500	93.80	15.85
1 1001 2699	H2/GKBi	12.5	1250/2000	125.00	16.00
1 1001 2700	H2/GKBi	12.5	1250/2500	156.25	16.00
1 1001 2701	H2/GKBi	12.5	1250/2750	68.75	16.00
1 1001 2702	H2/GKBi	12.5	1250/3000	75.00	16.00
1 1001 2703	H2/GKBi	18	1250/2000	75.00	22.00
1 1001 2704	H2/GKBi	18	600/2600	93.60	22.00

Profils pour enduit Protector

Putzprofil

01.K15

Profilé de finition ép. d'enduit GKB 1mm

Bords arqués, PVC.

Abschlussprofil TB für 1mm Putzdicke

Für gebogene Konstruktionen, PVC

N° ARTICLE ARTIKEL-NR.	LONG (CM) L (MM)	PCE (PAQ) STK. (PAK.)	CHF/M1 CHF/M1
1419 9100	300	20	3.05

Profilé de finition ép. d'enduit GKB 1mm

Pour arrondis, PVC

Abschlussprofil TB für 1mm Putzdicke

Für gebogene Wände, PVC

N° ARTICLE ARTIKEL-NR.	LONG (CM) L (MM)	PCE (PAQ) STK. (PAK.)	CHF/M1 CHF/M1
1 1001 2326	300	20	3.65

Baguette d'angle intérieur, ép. d'enduit 1mm

Alu.

Kantenprofil TB für Innenputz ab 1mm Putzdicke

Aluminium.

N° ARTICLE ARTIKEL-NR.	LONG (CM) L (MM)	PCE (PAQ) STK. (PAK.)	CHF/M1 CHF/M1
1 1001 2668	250	50	2.40

Baguette d'angle p. enduit int., ép. d'enduit 3mm

Alu.

Kantenprofil Innenputz ab 3mm Putzdicke

Aluminium.

N° ARTICLE ARTIKEL-NR.	DIM (MM) DIM (MM)	LONG (CM) L (MM)	PCE (PAQ) STK. (PAK.)	CHF/M1 CHF/M1
1 1001 2669	23.5x25	250	25	2.15
1 1001 2670	23.5x25	300	25	2.15



Profilé cloison

Acier galvanisé.

N° ARTICLE ARTIKEL-NR.	DÉSIGNATION BEZEICHNUNG	DIM (MM) DIM (MM)	LONG (CM) L (CM)	PCE/PAQ STK/PAK	CHF/M1 CHF/M1
1 1001 2473	UW 50, 0.6mm	40x50x40	400	8	6.80
1 1001 2474	UW 75, 0.6mm	40x75x40	400	8	7.55
1 1001 2475	UW 100, 0.6mm	40x100x40	400	8	8.50

Wandprofile

Stahl verzinkt.

Profilé cloison CW 50-0.60 MAXI, 47×48.8×49mm

Acier galvanisé.

N° ARTICLE ARTIKEL-NR.	LONG (CM) L (CM)	PCE/PAQ STK/PAK	CHF/M1 CHF/M1
***	250, 260, 275, 300, 325, 350, 375, 400, 450, 500, 550, 600	8	8.30

CW 50-0.60 MAXI, 47×48.8×49mm

Stahl verzinkt.

Profilé cloison CW 75-0.60 MAXI, 47×73.8×49mm

Acier galvanisé.

N° ARTICLE ARTIKEL-NR.	LONG (CM) L (CM)	PCE/PAQ STK/PAK	CHF/M1 CHF/M1
***	250, 260, 275, 300, 325, 350, 375, 400, 450, 500, 550, 600	8	8.75

CW 75-0.60 MAXI, 47×73.8×49mm

Stahl verzinkt.

Profilé cloison CW 100-0.60 MAXI, 47×98.8×49mm

Acier galvanisé.

N° ARTICLE ARTIKEL-NR.	LONG (CM) L (CM)	PCE/PAQ STK/PAK	CHF/M1 CHF/M1
***	250, 260, 275, 300, 325, 350, 375, 400, 450, 500, 550, 600	8	9.85

CW 100-0.60 MAXI, 47×98.8×49mm

Stahl verzinkt.

Profilé de renforcement UA 50-2.0, 40×48.8×40mm

Acier galvanisé.

N° ARTICLE ARTIKEL-NR.	LONG (CM) L (CM)	PCE/PAQ STK/PAK	CHF/M1 CHF/M1
***	250, 275, 300, 325, 350, 375, 400, 450, 500, 550, 600	6	21.60

UA 50-2.0 Aussteifungsprofil 40×48.8×40mm

Stahl verzinkt.

Profilé de renforcement UA 75-2.0, 40×73.8×40mm

Acier galvanisé.

N° ARTICLE ARTIKEL-NR.	LONG (CM) L (CM)	PCE/PAQ STK/PAK	CHF/M1 CHF/M1
***	250, 275, 300, 325, 350, 375, 400, 450, 500, 550, 600	4	24.50

UA 75-2.0 Aussteifungsprofil 40×73.8×40mm

Stahl verzinkt.

Profilé de renforcement UA 100-2.0, 40×98.8×40mm

Acier galvanisé.

N° ARTICLE ARTIKEL-NR.	LONG (CM) L (CM)	PCE/PAQ STK/PAK	CHF/M1 CHF/M1
***	250, 275, 300, 325, 350, 375, 400, 450, 500, 550, 600	4	28.65

UA 100-2.0 Aussteifungsprofil 40×98.8×40mm

Stahl verzinkt.

Vis auto-perçantes

N° ARTICLE ARTIKEL-NR.	DÉSIGNATION BEZEICHNUNG	PCE/CTN STK/KART.	CHF/CTN CHF/KART.
1 1001 2641	SBS 25 TEKS, 3.5x25 mm	1000	49.65
1 1001 2642	SBS 35 TEKS, 3.5x35 mm	1000	64.10
1 1001 2643	SBS 45 TEKS, 3.5x45 mm	1000	80.20

Selbstbohrschraube

**VOTRE PROJET
DE CONSTRUCTION**

METTONS- NOUS AU TRAVAIL

WWW.PROTEKTOR.CH





Vis pour plaques perforées SBL

Schraube für Lochplatte SBL

N° ARTICLE ARTIKEL-NR.	DIM (MM) DIM (MM)	PCE/CTN STK/KART.	CHF/CTN CHF/KART.
1 1001 2780	3.5x30	1000	78.60

Vis pour LaPlura

LaPlura Schraube

N° ARTICLE ARTIKEL-NR.	DIM (MM) DIM (MM)	PCE/CTN STK/KART.	CHF/CTN CHF/KART.
1 1001 2776	3.9x35	1000	52.50
1 1001 2777	3.9x45	1000	61.15
1 1001 2778	3.9x55	1000	81.10

Vis à tôle BS13 < 0.70mm

Blechschaube mit Breitkopf

N° ARTICLE ARTIKEL-NR.	DIM (MM) DIM (MM)	PCE/CTN STK/KART.	CHF/CTN CHF/KART.
01.06239.000.000	4.2x13	1000	65.75

Vis rapides plaques GKB sur bois

Avec tête en trompette, gros filetage.

Schnellbauschraube SBH

Mit Trompetenkopf zur Befestigung von Gipsplatten und Vollgipsplatten auf Profile < 2mm.

N° ARTICLE ARTIKEL-NR.	DÉSIGNATION BEZEICHNUNG	PCE/CTN STK/KART.	CHF/CTN CHF/KART.
1 1001 2647	SBH 35, 3.9x35 mm	1000	35.25
1 1001 2648	SBH 45, 3.9x45 mm	1000	49.85
1 1001 2649	SBH 55, 3.9x55 mm	500	39.55

Vis pour panneau aggloméré (vis à bois)

Acier galvanisé.

Spanplattenschraube mit HRK

Stahl verzinkt.

N° ARTICLE ARTIKEL-NR.	DÉSIGNATION BEZEICHNUNG	PCE/CTN STK/KART.	CHF/CTN CHF/KART.
1 1001 2639	SPS 45, 5x45 mm	250	26.70
1 1001 2640	SPS 70, 5x70 mm	250	40.45

Vis Topfix, fixation directe sur profilés

Topfix-H Schrauben verzinkt

N° ARTICLE ARTIKEL-NR.	DIM (MM) DIM (MM)	PCE/CTN STK/KART.	CHF/CTN CHF/KART.
1 1001 3098	6x60	100	61.65
1 1001 3099	6x80	100	73.55
1 1001 3100	6x100	100	85.45
1 1001 3101	6x120	100	97.35
1 1001 3102	6x150	100	114.65
1 1001 3103	6x180	100	130.85

Alba® corbände

Alba® corbände

Bande de système Alba® silence premium pour isolation phonique élevée, 1 face adhésive

Alba® silence premium Systemband für erhöhten Schallschutz, 1-seitig selbstklebend



N° ARTICLE ARTIKEL-NR.	DÉSIGNATION BEZEICHNUNG	LONG/RLX (M1) L/ROL. (M1)	RLX/CTN KG/KART.	KG/RLX KG/ROL.	CHF/RLX CHF/ROL. par CTN/KART.
1 1001 0278	ASS 120 x 1.5 mm	30	4	2.5	326.30

Alba® corbände bande de liège comprimé

Alba® corbände Presskorkstreifen

N° ARTICLE ARTIKEL-NR.	DÉSIGNATION BEZEICHNUNG	LONG (MM) L (MM)	PCE/PAQ STK/PAK	KG/PAQ KG/PAK	CHF/M1 CHF/M1
1 1001 0262	ACPS 5 x 34 mm	1000	20	1.0	2.70
1 1001 0263	ACPS 5 x 52 mm	1000	20	1.1	3.90
1 1001 0264	ACPS 5 x 72 mm	1000	20	1.5	4.60
1 1001 0265	ACPS 5 x 92 mm	1000	20	2.2	6.00
1 1001 0266	ACPS 5 x 132 mm	1000	20	3.2	8.20

Alba® corbände profilé de liège comprimé

Alba® corbände Presskorkprofile

N° ARTICLE ARTIKEL-NR.	DÉSIGNATION BEZEICHNUNG	LONG (MM) L (MM)	PCE/PAQ STK/PAK	KG/PAQ KG/PAK	CHF/M1 CHF/M1
1 1001 0267	ACPP 5 x 34 mm	1000	20	1.1	5.80
1 1001 0268	ACPP 5 x 52 mm	1000	20	2.2	6.90
1 1001 0269	ACPP 5 x 72 mm	1000	20	2.9	8.70
1 1001 0270	ACPP 5 x 92 mm	1000	20	3.5	10.20
1 1001 0271	ACPP 5 x 132 mm	1000	20	6.2	16.40

Alba® corbände bande de liège-mousse

Alba® corbände Mooskorkstreifen

N° ARTICLE ARTIKEL-NR.	DÉSIGNATION BEZEICHNUNG	LONG (MM) L (MM)	PCE/PAQ STK/PAK	KG/PAQ KG/PAK	CHF/M1 CHF/M1
1 1001 0273	ACMS 10 x 34 mm	1000	20	1.6	2.90
1 1001 0274	ACMS 10 x 52 mm	1000	20	2.4	4.40
1 1001 0275	ACMS 10 x 72 mm	1000	20	3.2	5.00
1 1001 0276	ACMS 10 x 92 mm	1000	20	4.1	6.70
1 1001 0277	ACMS 10 x 132 mm	1000	20	5.9	9.10

Bande de raccord au plafond Alba RIF


Alba RIF Deckenanschlussstreifen

N° ARTICLE ARTIKEL-NR.	DÉSIGNATION BEZEICHNUNG	LONG (MM) L (MM)	PCE/PAQ STK/PAK	KG/PAQ KG/PAK	CHF/M1 CHF/M1
1 1001 0279	ARIF 10 x 120 mm	1000	20	1.5	3.90
1 1001 0280	ARIF 10 x 160 mm	1000	20	2.0	6.00
1 1001 0281	ARIF 20 x 120 mm	1000	20	3.0	4.90
1 1001 0282	ARIF 20 x 160 mm	1000	20	4.0	8.60
1 1001 0283	ARIF 30 x 120 mm	1000	20	2.8	6.10
1 1001 0284	ARIF 30 x 160 mm	1000	20	3.0	9.60

The Alba logo consists of the word "Alba" in a white, sans-serif font, centered within a red rectangular background.

Pour une pose rapide et simple des raccords aux bords.

Bandes et profilés Alba® corbande.



Simple, efficaces et aux multiples facettes.

Pour des raisons de protection phonique, toujours raccorder les carreaux de plâtre massif Alba® aux cloisons, sols et plafonds au moyen d'une couche de liège. Le nouvel assortiment Alba® corbande vous offre les raccords aux bords adaptés pour toutes les épaisseurs de plaques et toutes les exécutions – qu'ils soient en liège comprimé ou en liège-mousse, sous forme de bandes ou de profilés. Découvrez maintenant comment les poser rapidement et sûrement sur vos cloisons de plâtre massif. www.rigips.ch



Alba® corbände

Alba® corbände

01.K18

Raccord coulissant au plafond

Flexion admissible du plafond ≤ 20 mm.

Gleitender Deckenanschluss

Zulässige Deckendurchbiegung ≤ 20 mm.



N° ARTICLE ARTIKEL-NR.	DÉSIGNATION BEZEICHNUNG	LONG (MM) L (MM)	KG/PCE KG/STK	CHF/M1 CHF/M1
1 1001 0142	AD 80 mm	2000	11.6	31.90
1 1001 0143	AD 100 mm	2000	14.0	35.40

Alba® corbände bande de liège-mousse autocollante

1 face autocollante, cloison légère Alba, flexion de plafond max. 4 mm.

Alba® corbände Mooskorkstreifen selbstklebend

1-seitig selbstklebend, Alba Ständerwände, zulässige Deckendurchbiegung bis 4 mm.

N° ARTICLE ARTIKEL-NR.	DÉSIGNATION BEZEICHNUNG	LONG (MM) L (MM)	PCE/PAQ STK/PAK	KG/PAQ KG/PAK	CHF/M1 CHF/M1
1 1001 0272	ACMS 10 x 20 mm	1000	20	1.2	2.20

Alba PE-Bandes d'étanchéité

1 face autocollante, cloison légère Alba, doublage et plafond en Alba 25 mm et Alba 40 mm.

Alba PE-Dichtungsstreifen

1-seitig selbstklebend, Alba Ständerwände, Vorsatzschalen und Decken mit Alba 25 mm und Alba 40 mm.

N° ARTICLE ARTIKEL-NR.	DÉSIGNATION BEZEICHNUNG	LONG/RLX (M1) L/ROL. (M1)	RLX/CTN KG/KART.	KG/RLX KG/ROL.	CHF/RLX CHF/ROL. par CTN/KART.
1419 0450	APED 25 20 x 5 mm	10	7	0.1	6.50
1 1001 1178	APED 40 35 x 5 mm	10	4	0.1	13.80

Semelle liège

Korkbelag

N° ARTICLE ARTIKEL-NR.	ÉP (CM) D (CM)	LARG (MM) B (MM)	CHF/M1 CHF/M1
1301 3006	1	60	2.20
1301 3008	1	80	2.90
1301 3010	1	100	3.50

Bande de liège Pronouvo 1073

Korkstreifen Pronouvo 1073

N° ARTICLE ARTIKEL-NR.	ÉP (MM) D (MM)	LARG (MM) B (MM)	CHF/M1 CHF/M1
1301 5006	3.2	60	2.50
1301 5008	3.2	80	3.30
1301 5010	3.2	100	4.20
1301 5012	3.2	120	5.00
1301 5013	3.2	125	5.20
1301 5015	3.2	150	6.20
1301 5017	3.2	175	7.20
1301 5018	3.2	180	7.40
1301 5020	3.2	200	8.30

Bande Pronouvo PROcork

Streifen Pronouvo PROcork

N° ARTICLE ARTIKEL-NR.	TYPE TYP	ÉP (MM) D (MM)	LARG (MM) B (MM)	LONG (MM) L (MM)	CHF/M1 CHF/M1
1301 8006	PC 006	5	52	1000	2.50
1301 8008	PC 008	5	72	1000	3.10
1301 8010	PC 010	5	92	1000	4.10
1301 8014	PC 014	5	132	1000	5.70

Profilé Pronouvo PROcork

Profile Pronouvo PROcork

N° ARTICLE ARTIKEL-NR.	TYPE TYP	ÉP (MM) D (MM)	LARG (MM) B (MM)	LONG (MM) L (MM)	CHF/M1 CHF/M1
1301 8100	PCP 704	5	34	1000	4.60
1301 8106	PCP 706	5	52	1000	5.70
1301 8108	PCP 708	5	72	1000	7.20
1301 8110	PCP 710	5	92	1000	8.50

Ytong blocs standards

Ytong Steine

01.K20

Ytong bloc lisse

Dim. 60 x 25 cm.

Ytong Verblendplatte glatt

Dim. 60 x 25 cm.

YTONG

N° ARTICLE ARTIKEL-NR.	ÉP (CM) D (CM)	KG/M3 KG/M3	PCE/PAL STK/PAL	KG/PAL KG/PAL	M2/PAL M2/PAL	CHF/M2 CHF/M2
1 1001 1877	5	460	144	745	21.60	16.55
1 1001 1878	7.5	600	96	745	14.40	24.45
1 1001 1879	10.0	460	72	670	10.80	32.30
1434 9945	12.5	460	60	700	9.00	40.20
1434 9950	15.0	460	48	670	7.20	48.15
1 1001 1882	17.5	460	42	685	6.30	56.05
1434 9955	20.0	460	36	670	5.40	64.65

Ytong Renova

Dim. 60 x 37.5 cm.

Ytong Renova

Dim. 60 x 37.5 cm.

N° ARTICLE ARTIKEL-NR.	ÉP (CM) D (CM)	KG/M3 KG/M3	PCE/PAL STK/PAL	KG/PAL KG/PAL	M2/PAL M2/PAL	CHF/M2 CHF/M2
1434 9900	5	460	96	745	21.60	16.55
1434 9903	7.5	600	64	890	14.40	24.45
1434 9905	10.0	460	48	745	10.80	32.30
1434 9908	12.5	460	40	700	9.00	40.20
1 1001 1888	15.0	460	32	670	7.20	48.15

Ytong P

Ytong P

N° ARTICLE ARTIKEL-NR.	DIM (CM) DIM (CM)	ÉP (CM) D (CM)	KG/M3 KG/M3	PCE/PAL STK/PAL	KG/PAL KG/PAL	M2/PAL M2/PAL	CHF/M2 CHF/M2
1 1001 1889	60/25	12.5*	580	60	925	9.00	40.20
1 1001 1890	60/25	15*	580	48	890	7.20	48.15
1 1001 1891	60/25	17.5*	580	42	910	6.30	56.05
1435 0310	60/25	20*	580	36	890	5.40	64.65
1 1001 1893	60/25	25.0	580	30	925	4.50	80.45
1 1001 1894	60/25	30.0	580	24	890	3.60	96.35
1 1001 1895	50/25	36.5	580	18	680	2.25	117.10

* Qualité PS sur demande avec 650 kg/m³.

* Qualität PS auf Anfrage mit 650 kg/m².

Ytong Thermobloc 08

Ytong Thermobloc 08

N° ARTICLE ARTIKEL-NR.	DIM (CM) DIM (CM)	ÉP (CM) D (CM)	KG/M3 KG/M3	PCE/PAL STK/PAL	KG/PAL KG/PAL	M2/PAL M2/PAL	CHF/M2 CHF/M2
1 1001 1896	60/25	25	325	30	515	4.50	94.80
1435 0430	60/25	30	325	24	495	3.60	114.30
1 1001 1898	50/25	36.5	325	18	380	2.25	138.75
1 1001 1899	50/25	40	325	18	415	2.25	152.35
1 1001 1900	50/25	42.5	325	18	442	2.25	161.80
1 1001 1901	50/25	48	325	12	335	1.50	182.55
1 1001 1902	50/25	50	325	12	350	1.50	190.45

Ytong linteau non porteur

Hauteur 25 cm.

Ytong Vollstürze nicht tragend

Höhe 25 cm.

YTONG

N° ARTICLE ARTIKEL-NR.	OUVERTURE FENÊTRE (CM) LICHTÖFFNUNG (CM)	ÉP (CM) D (CM)	LONG (CM) L (CM)	KG/PCE KG/STK	CHF/M1 CHF/M1
1 1001 1903	100.0	7.5	125.0	18	52.50
1 1001 1904	100.0	10.0	125.0	24	56.75
1 1001 1905	100.0	12.5	125.0	30	65.40
1 1001 1906	100.0	15.0	148.0	64	83.35

Ytong linteau porteur

Hauteur 25 cm.

Ytong Vollstürze tragend

Höhe 25 cm.

N° ARTICLE ARTIKEL-NR.	OUVERTURE FENÊTRE (CM) LICHTÖFFNUNG (CM)	ÉP (CM) D (CM)	LONG (CM) L (CM)	KG/PCE KG/STK	CHF/M1 CHF/M1
1 1001 1907	90.0	17.5	130.0	44	145.90
1 1001 1908	110.0	17.5	150.0	50	145.90
1 1001 1909	150.0	17.5	200.0	67	145.90
1 1001 1910	90.0	20.0	130.0	50	153.15
1 1001 1911	110.0	20.0	150.0	58	153.15
1 1001 1912	150.0	20.0	200.0	77	153.15
1 1001 1913	200.0	20.0	260.0	96	153.15
1 1001 1914	250.0	20.0	300.0	115	153.15
1435 0220	90.0	25.0	130.0	63	179.60
1 1001 1916	110.0	25.0	150.0	72	179.60
1 1001 1917	150.0	25.0	200.0	96	179.60
1 1001 1918	200.0	25.0	250.0	120	179.60
1 1001 1919	250.0	25.0	300.0	144	179.60
1 1001 1920	90.0	30.0	130.0	75	212.70
1 1001 1921	110.0	30.0	150.0	87	212.70
1 1001 1922	150.0	30.0	200.0	115	212.70
1 1001 1923	200.0	30.0	250.0	144	212.70
1 1001 1924	250.0	30.0	300.0	173	212.70
1 1001 1925	90.0	36.5	130.0	91	271.65
1 1001 1926	110.0	36.5	150.0	105	271.65
1 1001 1927	150.0	36.5	200.0	140	271.65
1 1001 1928	175.0	36.5	225.0	158	271.65
1 1001 1929	200.0	36.5	250.0	175	271.65
1 1001 1930	250.0	36.5	300.0	194	271.65

Ytong linteaux

Ytong Stürze

01.K21

Ytong linteau plat

Hauteur 12.5 cm.

Ytong Flachstürze

Höhe 12.5 cm.

YTONG

N° ARTICLE ARTIKEL-NR.	OUVERTURE FENÊTRE (CM) LICHTÖFFNUNG (CM)	ÉP (CM) B (CM)	LONG (CM) L (CM)	KG/PCE KG/STK	CHF/M1 CHF/M1
1 1001 1931	90.0	12.5	130.0	15	56.75
1 1001 1932	110.0	12.5	150.0	17	56.75
1 1001 1934	150.0	12.5	200.0	23	56.75
1 1001 1936	200.0	12.5	250.0	28	56.75
1 1001 1938	250.0	12.5	300.0	34	56.75
1 1001 1939	90.0	15.0	130.0	18	63.95
1 1001 1940	110.0	15.0	150.0	20	63.95
1 1001 1942	150.0	15.0	200.0	27	63.95
1 1001 1944	200.0	15.0	250.0	34	63.95
1 1001 1946	250.0	15.0	300.0	40	63.95
1 1001 1948	90.0	17.5	130.0	20	80.45
1 1001 1949	110.0	17.5	150.0	24	80.45
1 1001 1951	150.0	17.5	200.0	31	80.45
1 1001 1953	200.0	17.5	250.0	39	80.45
1 1001 1955	250.0	17.5	300.0	47	80.45
1 1001 1956	90.0	20.0	130.0	23	83.35
1 1001 1957	110.0	20.0	150.0	27	83.35
1 1001 1959	150.0	20.0	200.0	36	83.35
1 1001 1961	200.0	20.0	250.0	45	83.35
1 1001 1963	250.0	20.0	300.0	54	83.35

YTONG

Ytong mortier (mortier à joint fin)

Ytong Planblockmörtel (Dünnbettmörtel)

N° ARTICLE ARTIKEL-NR.	KG/SAC KG/SACK	SAC/PAL SACK/PAL	CHF/SAC CHF/SACK
1435 9006	15.0	30.0	39.20

Ytong mortier isolant LM21

Ytong Dämmmörtel LM 21

N° ARTICLE ARTIKEL-NR.	KG/SAC KG/SACK	SAC/PAL SACK/PAL	CHF/SAC CHF/SACK
1 1001 1965	21.0	30.0	25.60

Ytong mortier de réparation type 30

Ytong Ausbesserungsmasse Typ 30

N° ARTICLE ARTIKEL-NR.	KG/SAC KG/SACK	SAC/PAL SACK/PAL	CHF/SAC CHF/SACK
1435 9015	12.5	63.0	42.70

Panneau de construction Wedi

En intérieur.

Bauplatten Wedi

Innen.



N° ARTICLE ARTIKEL-NR.	ÉP (MM) D (MM)	DIM (MM) DIM (MM)	M2/PAL M2/PAL	PANNEAU/PAL SCHILD/PAL	CHF/M2 CHF/M2
1308 0010	10	2500/600/10	75	50	41.60
1308 0020	20	2500/600/20	75	50	45.20
1308 0030	30	2500/600/30	54	36	51.45
1308 0040	40	2500/600/40	54	36	57.95
1308 0050	50	2500/600/50	36	24	63.85

Article de montage et de fixation

Montagezubehör

N° ARTICLE ARTIKEL-NR.	DÉSIGNATION	BEZEICHNUNG	Ø (MM) Ø (MM)	PCE/CTN STK/KART.	EP (MM) D (MM)	CHF/% PCE CHF/% STK
1 1001 1980	Rondelle, galvanisée	Dämmplattenteller, galvanisiert Ø 35mm	35	100	toutes	37.05
1 1001 1981	Rondelle, inox	Dämmplattenteller, inox Ø 35mm	35	100	toutes	70.30
1 1001 1982	Rondelle plastique	Dämmplattenteller Plastik Ø 35mm	35	100	toutes	29.45

Broche d'isolation

Isolierdorn

N° ARTICLE ARTIKEL-NR.	DÉSIGNATION BEZEICHNUNG	DIM (MM) DIM (MM)	PCE/CTN STK/KART.	EP (MM) D (MM)	CHF/PCE CHF/STK
1724 1200	IDP 0-2	8/50	250	6/10	0.49
1724 1201	IDP 2-4	8/70	250	20	0.54
1724 1202	IDP 4-6	8/90	250	30/40	0.60
1724 1203	IDP 6-8	8/110	250	50	0.63



- La plaque **fermacell** fibres-gypse et
- la plaque **fermacell** greenline pour cloisons, plafonds et sols



- **fermacell** Powerpanel HD – pour façades crépées
- **fermacell** Powerpanel H₂O – pour façades ventilées et crépées

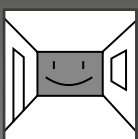


- **fermacell** Powerpanel H₂O – pour salles d'eau en tout genre
- **fermacell** Powerpanel TE – la plaque de sol pour l'aménagement des locaux humides

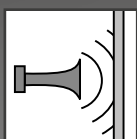


fermacell[®]

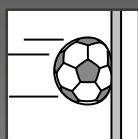
Notre force – votre avantage !



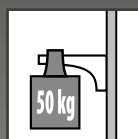
Habitat sain



Insonorisation optimale



Rigidité incomparable



Résistance à des charges élevées



Anti-feu



Eco-construction



Certifié écologique

Fermacell Sàrl Suisse · Südstr. 4 · CH-3110 Münsingen
Téléphone: 031-7242020 · Téléfax: 031-7242029
www.fermacell.ch

fermacell[®] est une marque déposée et une société du groupe XELLA.

Fermacell®

Fermacell®

Plaque fermacell® fibres-gypse

Plaque universelle pour l'aménagement, la protection incendie et les locaux humides.

fermacell® Gipsfaser-Platten

Für den universellen Einsatz mit optimal abgestimmtem Zubehörprogramm für sichere systemlösungen..



N° ARTICLE ARTIKEL-NR.	ÉP (MM) D (MM)	DIM (MM) DIM (MM)	M2/PAL M2/PAL	M2/KG M2/KG	CHF/M2 CHF/M2
1420 0010	10.0	1500/1000	112.5	11.5	10.15
1420 0025	10.0	2540/1250	190.5	11.5	9.85
1 1001 1992	10.0	3000/1250	187.5	11.5	9.85
1 1001 1996	12.5	1250/1000	60.0	14.5	12.50
1420 0105	12.5	1500/1000	90.0	14.5	12.50
1420 9904	12.5	2000/1250	120.0	14.5	12.15
1420 0115	12.5	2500/1250	150.0	14.5	12.15
1420 0120	12.5	2540/1250	152.4	14.5	12.15
1420 0130	12.5	2750/1250	137.50	14.5	12.15
1420 9911	12.5	3000/1250	150.0	14.5	12.15
1420 0206	15.0	1250/1000	50.0	17.5	17.20
1420 0205	15.0	1500/1000	75.0	17.5	17.20
1420 0210	15.0	2000/1250	100.0	17.5	17.20
1420 0213	15.0	2500/1250	125.0	17.5	17.20
1420 0220	15.0	2540/1250	127.0	17.5	17.20
1420 9910	15.0	2750/1250	120.31	17.5	17.20
1420 0250	15.0	3000/1250	131.25	17.5	17.20
1420 0305	18.0	1500/1000	60.0	21	21.45
1 1001 2008	18.0	2000/1250	80.0	21	21.45
1 1001 2009	18.0	2500/1250	100.0	21	21.45
1420 0320	18.0	2540/1250	101.6	21	21.45
1 1001 2011	18.0	2750/1250	85.94	21	21.45
1 1001 2012	18.0	3000/1250	93.75	21	21.45

Plaque fermacell® à bords amincis

Mise en œuvre rationnelle dans la construction sèche.

fermacell® Gipsfaser-Platten mit Trockenbaukante

Für die schnelle Verarbeitung in Trockenbauweise.

N° ARTICLE ARTIKEL-NR.	ÉP (MM) D (MM)	DIM (MM) DIM (MM)	M2/PAL M2/PAL	M2/KG M2/KG	CHF/M2 CHF/M2
1420 3012	12.5	1000/1250	75.0	14.5	13.25
1 1001 2014	12.5	2000/1250	120.0	14.5	12.85
1 1001 2015	12.5	2540/1250	152.4	14.5	12.55
1 1001 2016	12.5	2750/1250	137.5	14.5	12.55
1420 3015	15.0	1000/1250	50.0	17.5	18.20
1 1001 2018	15.0	2540/1250	127.0	17.5	17.75
1 1001 2019	15.0	2750/1250	120.31	17.5	17.75

Plaque de sol fermacell® fibres-gypse

Composées de plaques fibres-gypse avec ou sans isolant contre-collé permet de réaliser des chapes sèches.

fermacell® Estrich-Elemente

Aus Gipsfaser-Platten mit und ohne Dämmstoff, für den Einsatz als Trockenestrich.



N° ARTICLE ARTIKEL-NR.	DÉSIGNATION	BEZEICHNUNG	ÉP (MM) D (MM)	DIM (MM) DIM (MM)	M2/PAL M2/PAL	CHF/M2 CHF/M2
1420 0505	Plaques de sol fermacell fibres-gypse	Estrich-Elemente	20.0	1500/500	55.5	27.55
1420 0510	Plaques de sol fermacell fibres-gypse	Estrich-Elemente	25.0	1500/500	45.0	31.20
1420 9918	Plaques de sol fermacell avec de fibres de bois (FB)	Estrich-Elemente (HF) mit Holzfaserdämmplatte	30.0	1500/500	45.0	36.00
1420 9923	Plaques de sol fermacell avec de fibres de bois (FB)	Estrich-Elemente (HF) mit Holzfaserdämmplatte	35.0	1500/500	37.5	39.65
1420 9920	Plaques de sol fermacell avec de laine minérale (LM)	Estrich-Elemente (MW) mit hochwertiger Mineralwolle	30.0	1500/500	45.0	39.60
1 1001 2025	Plaques de sol fermacell avec de laine minérale (LM)	Estrich-Elemente (MW) mit hochwertiger Mineralwolle	35.0	1500/500	37.5	43.30
1 1001 2026	Plaques de sol fermacell avec de laine minérale (LM)	Estrich-Elemente (MW) mit hochwertiger Mineralwolle	45.0	1500/500	37.5	59.35

Élément de chauffage au sol

Pour des constructions fines.

Fussbodenheizelement

Für schlanke Fussbodenaufbauten.

N° ARTICLE ARTIKEL-NR.	DÉSIGNATION	BEZEICHNUNG	ÉP (MM) D (MM)	DIM (MM) DIM (MM)	M2/PAL M2/PAL	CHF/M2 CHF/M2
1420 0680	Plaque de sol fermacell® Therm25, rainures en longueur avec des boucles aux deux extrémités	fermacell® Therm25, mit Längsund Quernuten	25.0	1000/500	35.0	64.05
1420 0681	Plaque de sol fermacell® Therm25, rainures en rond	fermacell® Therm25, mit Rundnuten	25.0	1000/500	35.0	93.85
1420 0700	Plaque de sol fermacell® Therm38 standard avec rainures en rond	fermacell® Therm38, Rundnuten	38.0	1500/500	37.5	111.80
1 1001 2030	Plaque de sol fermacell® Therm38 avec rainures en longueur.	fermacell® Therm38, Längsnuten	38.0	1500/500	37.5	78.10
1420 0705	Plaque de sol fermacell® Therm38 avec rainures en largeur	fermacell® Therm38, Quernuten	38.0	1500/500	37.5	78.10

Plaque fermacell® Powerpanel H₂O

Plaque liée avec du ciment pour les parois et plafonds des locaux humides et des façades ventilées.

fermacell® Powerpanel H₂O

Die zementgebundene Platte für den Einsatz in hochbeanspruchten Nassbereichen, inhinterlüfteten Fassaden oder auch in Unterdecken im Aussenbereich.

N° ARTICLE ARTIKEL-NR.	ÉP (MM) D (MM)	DIM (MM) DIM (MM)	M2/PAL M2/PAL	M2/KG M2/KG	CHF/M2 CHF/M2
1420 0400	12.5	1000/1250	62.5	12.5	33.05
1 1001 2033	12.5	2000/1250	125	12.5	33.05
1420 0405	12.5	2600/1250	97.5	12.5	32.70
1 1001 2035	12.5	3010/1250	112.9	12.5	32.70

Fermacell®

Fermacell®

Plaque fermacell® Powerpanel HD

Plaque liée avec du ciment pour le revêtement des façades. Testée statiquement dans la construction à ossature bois.

N° ARTICLE ARTIKEL-NR.	ÉP (MM) D (MM)	DIM (MM) DIM (MM)	M2/PAL M2/PAL	M2/KG M2/KG	CHF/M2 CHF/M2
1420 0430	15.0	1000/1250	50.0	14.5	49.10
1420 0445	15.0	2600/1250	97.5	14.5	48.65
1420 0450	15.0	3000/1250	112.5	14.5	48.65

fermacell® Powerpanel HD

Die zementgebundene Platte für den Einsatz als Fassadenbekleidung. Geprüft im Holzrahmenbau.



Plaque de sol fermacell® Powerpanel TE

Chape sèche liée avec du ciment pour les locaux humides.

N° ARTICLE ARTIKEL-NR.	ÉP (MM) D (MM)	DIM (MM) DIM (MM)	M2/PAL M2/PAL	M2/KG M2/KG	CHF/M2 CHF/M2
1420 0480	25.0	1250/500	37.5	25	61.75

fermacell® Powerpanel TE

Der zementgebundene Trockenestrich für den Einsatz in hochbeanspruchten Nassbereichen.

Plaque fermacell® greenline

Neutralise les polluants.

N° ARTICLE ARTIKEL-NR.	ÉP (MM) D (MM)	DIM (MM) DIM (MM)	M2/PAL M2/PAL	M2/KG M2/KG	CHF/M2 CHF/M2
1 1005 1563	10.0	1500/1000	112.5	11.5	12.25
1 1005 1566	12.5	1500/1000	90.0	14.5	15.05
1 1005 1564	15.0	1500/1000	75.0	17.5	20.85

fermacell® Gipsfaser-Platten greenline

Mit nachweislich dauerhaft schadstoffreduzierenden Eigenschaften

Plaque fermacell® Firepanel A1

La plaque coupe-feu correspond à la classe de résistance A1 (incombustible).

N° ARTICLE ARTIKEL-NR.	ÉP (MM) D (MM)	DIM (MM) DIM (MM)	M2/PAL M2/PAL	M2/KG M2/KG	CHF/M2 CHF/M2
1 1001 1985	10.0	2000/1250	150.0	12.0	12.30
1 1001 1984	12.5	2000/1250	120.0	15.0	15.20
1 1001 1986	15.0	2000/1250	100.0	18.0	21.50

fermacell® Firepanel A1

Die gipsgebundene Brandschutzplatte entspricht der Baustoffklasse A1 (nichtbrennbar) und ist im Bauteil noch leistungsfähiger als die bekannte fermacell® Gipsfaser-Platte.

Plaque fermacell® R+C (sol des combles ou plafond d'une cave)

Pour améliorer l'isolation thermique des sols des combles. Peut aussi être utilisé comme isolation des plafonds en béton des caves (lambda 0.035).

N° ARTICLE ARTIKEL-NR.	ÉP (MM) D (MM)	DIM (MM) DIM (MM)	M2/PAL M2/PAL	M2/KG M2/KG	CHF/M2 CHF/M2
1 1005 1568	120.0	1000/500	12.0	14.0	52.40
1 1005 1569	150.0	1000/500	9.0	14.5	63.90

fermacell® Dachboden- oder Kellerdecken-Dämmelemente N+F

Für die Verbesserung der Wärmedämmung der obersten Geschossdecken. Auch einsetzbar für die Dämmung von Betonkellerdecken. WLK 035.

Plaque fermacell® R+C

Amélioration de l'isolation pour répondre aux exigences thermiques avec un isolant de faible épaisseur (lambda 0.031)

N° ARTICLE ARTIKEL-NR.	ÉP (MM) D (MM)	DIM (MM) DIM (MM)	M2/PAL M2/PAL	M2/KG M2/KG	CHF/M2 CHF/M2
1 1005 1571	130.0	1000/500	12.0	13.5	70.40

fermacell® Dachboden-Dämmelemente N+F

Verbesserte Dämmwirkung zur problemlosen Erfüllung hoher energetischer Anforderungen bei geringer Aufbauhöhe. WLK 031

Colle à joint fermacell™

Cartouche/Gaine alu, munie d'un embout spécial pour faciliter l'application de la colle sur les joints des plaques. Idéal pour l'application industrielle.

N° ARTICLE ARTIKEL-NR.	ML/CTH ML/CART.	PCE/CTN STK/KART.	CHF/PCE CHF/STK
1420 1010	310	25	12.70
1 1001 2043	580	20	17.30

fermacell™ Fugenkleber

Kartusche für die sichere Verklebung der Plattenstöße, mit Spezial-Düse zum einfachen Auftragen. Empfohlen für den gewerblichen Verwender.



Colle à joint greenline

Cartouche munie d'un embout spécial pour faciliter l'application de la colle sur les joints des plaques. Colle hors de classe de toxicité.

N° ARTICLE ARTIKEL-NR.	ML/CTH ML/CART.	PCE/CTN STK/KART.	CHF/PCE CHF/STK
1 1001 2044	310	25	20.20

Fugenkleber greenline

Kennzeichnungsfreier Klebstoff für die sichere Verklebung der Plattenstöße, mit Spezial-Düse zum einfachen Auftragen

Vis autoperceuse fermacell™

Pour fixer un parement simple ou multicouche dans une ossature bois ou métallique (0.6 mm).

N° ARTICLE ARTIKEL-NR.	DIM (MM) DIM (MM)	PCE/PAQ STK/PAK	PCE/M2 STK/M2 CLOISON/TRENNWAND	PCE/M2 STK/M2 PLAFOND/DECKE	CHF/PAQ CHF/PAK
1420 2015	3.9/30	1000	10/13	16/22	21.30
1420 2013	3.9/30	250	10/13	16/22	8.40 (+embout (+Bit)
1420 2018	3.9/40	1000	10/13	16/22	30.25
1 1001 2051	3.9/55	1000	10/13	16/22	38.70

fermacell™ Schnellbauschrauben

Für Einfach- und Doppelbeplankung auf Holz- und Metall-Unterkonstruktion.

Vis autoperceuses fermacell™ avec embout carré (Square Drive)

Pour fixer un parement simple ou multicouche dans une ossature bois ou métallique (0.6mm)

N° ARTICLE ARTIKEL-NR.	DIM (MM) DIM (MM)	PCE/PAQ STK/PAK	PCE/M2 STK/M2 CLOISON/TRENNWAND	PCE/M2 STK/M2 PLAFOND/DECKE	CHF/PCE CHF/STK
1 1001 2056	3.9/30	1000	10/13	16/22	28.70
1 1001 2058	3.9/40	1000	10/13	16/22	36.65

fermacell™ Schnellbauschrauben mit Square Drive Bit

Für Einfach- und Doppelbeplankung auf Holz- und Metall-Unterkonstruktion

Vis autoperceuse fermacell™ avec pointe mèche

Pour fixer un parement simple couche dans une ossature métallique (2 mm).

N° ARTICLE ARTIKEL-NR.	DIM (MM) DIM (MM)	PCE/PAQ STK/PAK	PCE/M2 STK/M2 CLOISON/TRENNWAND	PCE/M2 STK/M2 PLAFOND/DECKE	CHF/PAQ CHF/PAK
1 1001 2052	3.5/30	1000	10/13	16/22	38.65

fermacell™ Schnellbauschrauben mit Bohrspitze

Für Einfachbeplankung auf verstärkter Metall-Unterkonstruktionen.

Vis autoperceuses fermacell™ sur bande

Vis autoperceuses sur bandes pour une mise en œuvre rationnelle. Adaptée aux visseuses usuelles avec alimentation automatique. Pour fixer un parement dans une ossature bois ou métallique (0.6 mm).

N° ARTICLE ARTIKEL-NR.	DIM (MM) DIM (MM)	PCE/PAQ STK/PAK	PCE/M2 STK/M2 CLOISON/TRENNWAND	PCE/M2 STK/M2 PLAFOND/DECKE	CHF/PAQ CHF/PAK
1 1001 2053	3.9/30	1000	10/13	16/22	30.25

fermacell™ Schnellbauschrauben gegurtet

Für Holz- und Metallbau-Unterkonstruktionen. Auf Langband gegurtet. Für handelsübliche Trockenbauschrauben geeignet.

**Enduit pour joint fermacell™**

Pour enduire les joints des plaques fermacell® avec ou sans armature du joint.

N° ARTICLE ARTIKEL-NR.	KG/SAC KG/SACK	SAC/PAL SACK/PAL	CHF/SAC CHF/SACK
1420 1015	5	144	12.30
1 1001 2055	20	48	43.15

fermacell™ Fugenspachtel

Zum Verfugen der fermacell® Platten mit oder ohne Bewehrungsstreifen für höchste Festigkeiten.

Mortier adhésif fermacell™

Pour coller les plaques fermacell® fibres-gypse aux parois.

N° ARTICLE ARTIKEL-NR.	KG/SAC KG/SACK	SAC/PAL SACK/PAL	CHF/SAC CHF/SACK
1420 1100	20	48	15.50

fermacell™ Ansetzbinder

Zum Ansetzen der fermacell® Gipsfaser-Platten als Trockenputz an Wänden.

Enduit de lissage fermacell™

Enduit prêt à l'emploi pour un lissage fin de 0 à 0.5 mm. Permet de réaliser la qualité de finition Q4.

N° ARTICLE ARTIKEL-NR.	LT/BID LT/KES.	BID/PAL KES./PAL	CHF/BID CHF/KES
1 1001 2057	3	96	17.10
1420 1050	10	44	44.35

fermacell™ Feinspachtel

Gebrauchsfertiger Leichtspachtel für vollflächige Verspachtelungen und sehr glatte Oberflächen bis Q4.

Enduit de surfacage fermacell™

Pour un lissage de 0 à 4 mm des parois et plafonds. Adhérence idéale également sur un support délicat.

N° ARTICLE ARTIKEL-NR.	KG/SAC KG/SACK	SAC/PAL SACK/PAL	CHF/SAC CHF/SACK
1 1005 1636	5	160	15.20
1 1005 1637	25	32	45.65

fermacell™ Gips-Flächenspachtel

Zum vollflächigen Glätten von Wänden und Decken. Optimale Haftung auch auf kritischen Untergründen. Kunststoffvergütet.

Enduit au rouleau fermacell™

Couche de finition décorative prête à l'emploi pour de multiples supports. Parfaitement appropriée pour les plaques fermacell® fibres-gypse et Powerpanel H₂O.

N° ARTICLE ARTIKEL-NR.	LT/BID LT/KES.	BID/PAL KES./PAL	CHF/BID CHF/KES
1 1005 1638	10	40	49.10

fermacell™ Rollputz

Die gebrauchsfertige, dekorative Endbeschichtung für eine Vielzahl von Untergründen. Hervorragend geeignet für fermacell® Gipsfaser-Platten und Powerpanel H₂O Platten.

Bande à joint fermacell™

Voile de renfort, largeur 70 mm, pour renforcer les joints avant crépissage ou lissage (ne pas utiliser pour les plaques fermacell® à bords amincis (TB)).

N° ARTICLE ARTIKEL-NR.	LONG (M1) L (M1)	RLX/PAL ROL/PAL	CHF/RLX CHF/ROL
1420 9940	50	180	14.50

fermacell™ Gewebeband

Vlies-Gewebe 70 mm breit, als Fugenverstärkung über Spachtelfugen bei Dünnputz (nicht als Fugenarmierung für TB-Kanten geeignet).



Bande armée fermacell™ pour bords amincis (fermacell TB)

Voile de renfort, largeur 60 mm, pour renforcer les joints TB avant crépissage ou lissage (ne pas utiliser pour les plaques fermacell® à bords droits).

N° ARTICLE ARTIKEL-NR.	LONG (M1) L (M1)	RLX/PAL ROL/PAL	CHF/RLX CHF/ROL
1420 3110	45	30	11.90

fermacell™ Armierungsband TB

Glasgitter-Gewebe selbstklebend, 60 mm breit, als Fugenverstärkung für fermacell® Gipsfaser-Platten und Powerpanel H₂O mit Trockenbau-Kante (nicht als Fugenarmierung für scharfkantige Platten geeignet).

Bande de séparation fermacell™

Pour la séparation des anbles inférieures de raccords divers. Livraison uniquement par carton complet. Largeur 50 mm.

N° ARTICLE ARTIKEL-NR.	LONG (M1) L (M1)	RLX/PAL ROL/PAL	CHF/RLX CHF/ROL
1420 9943	30	10	25.80

fermacell™ Trennstreifen

Zum Trennen von Innenecken und Anschlussfugen, Breite 50 mm.

Bande papier renforcée fermacell™

Pour renforcer les joints de plaques fermacell® à bords amincis(TB). Largeur 53mm.

N° ARTICLE ARTIKEL-NR.	LONG (M1) L (M1)	RLX/CTN ROL/KART.	CHF/RLX CHF/ROL
1 1005 1648	75	20	8.10

Papier-Bewehrungsstreifen

Papier-Bewehrungsstreifen als Fugenverstärkung für Trockenbau-Kante bei fermacell® Gipsfaser-Platten. Breite: 53mm.

Colle pour plaque de sol fermacell™

Bouteille munie d'un embout spécial permettant d'appliquer un double cordon de colle.

N° ARTICLE ARTIKEL-NR.	QUANTITÉ (KG) MENGE (KG)	PCE/CTN STK/KART.	CHF/PCE CHF/STK
1420 1005	1	18	22.10

fermacell™ Estrich-Kleber

Flasche für die sichere Verklebung der fermacell® Estrich-Elemente. Mit Spezial-Düse zum doppelten Auftrag in einem Arbeitsgang. Empfohlen für den gewerblichen Verwender.

Vis autoperceuses fermacell™

fermacell™ Schnellbauschrauben

N° ARTICLE ARTIKEL-NR.	DÉSIGNATION	BEZEICHNUNG	DIM (MM) DIM (MM)	PCE/PAQ STK/PAK	CHF/PAQ CHF/PAK
1420 2006	Pour plaque de sol 20 mm	Für Estrich-Elemente in 20 mm	3.9 x 19	1000	20.60
1420 2005	Pour plaque de sol 20 mm (+embout)	Für Estrich-Elemente in 20 mm (+Bit)	3.9 x 19	250	7.60
1420 9921	Pour plaque de sol ≥ 25 mm	Für Estrich-Elemente ≥ 25 mm	3.9 x 22	1000	21.70
1420 2010	Pour plaque de sol ≥ 25 mm (+embout)	Für Estrich-Elemente ≥ 25 mm (+Bit)	3.9 x 22	250	8.40

Vis autoperceuses fermacell™ avec embout carré (Square Drive)**Schnellbauschrauben mit Square Drive Bit**

N° ARTICLE ARTIKEL-NR.	DÉSIGNATION	BEZEICHNUNG	DIM (MM) DIM (MM)	PCE/PAQ STK/PAK	CHF/PAQ CHF/PAK
1 1001 2059	Pour plaque de sol 20 mm	Für Estrich-Elemente in 20 mm	3.9 x 19	1000	24.30
1 1001 2063	Pour plaque de sol ≥ 25 mm	Für Estrich-Elemente ≥ 25 mm	3.9 x 22	1000	28.25

Enduit pour joint fermacell™

Pour enduire les joints et les moyens de fixation des plaques de sol.

fermacell™ Fugenspachtel

Zum Abspachteln der fermacell® Estrich-Elemente.

N° ARTICLE ARTIKEL-NR.	KG/SAC KG/SACK	SAC/PAL SACK/PAL	CHF/SAC CHF/SACK
1420 1015	5	144	12.30
1 1001 2055	20	48	43.15

Accessoires pour égaliser les fonds**Zubehör für Niveaueausgleich****Granule d'égalisation fermacell™**

Granulat minéral sec et autobloquant. Classe de matériaux A1. Pour égaliser les niveaux jusqu'à 60 mm dans les lieux publics et 100 mm pour les lieux privés. Env. 400 kg/m³.

fermacell™ Ausgleichsschüttung

Getrocknetes, mineralisches und selbstverkrallendes Granulat. Baustoffklasse A1. Zum Niveaueausgleich bis 100 mm Schütthöhe. schüttdichte: ca. 400 kg/m³.

N° ARTICLE ARTIKEL-NR.	LT/SAC LT/SACK	SAC/PAL SACK/PAL	CHF/SAC CHF/SACK
1420 1001	50	30	22.10

Protection anti-fluage fermacell™

Sous-couche qui évite le ruissellement du granule d'égalisation fermacell™. Haute résistance au déchirement, agréable à poser et ouvert à la diffusion vapeur. 1.5 x 50 m, rouleau de 75m².

fermacell™ Rieselschutzvlies

Rieselschutz unter fermacell™ Ausgleichsschüttung. Äusserst reissfest, verarbeitungsfreundlich und diffusionsoffen. Breite 1.5 m, Rolle à 75 m².

N° ARTICLE ARTIKEL-NR.	LONG (M1) L (M1)	RLX/PAL ROL./PAL	CHF/RLX CHF/ROL.
1420 9950	50	40	114.65

Accessoires pour l'isolation aux bruits de pas et l'isolation thermique**Zubehör für Trittschall- und Wärmedämmung****Granule pour Nid d'abeille fermacell™**

Granulat minéral sec pour une isolation acoustique performante à intégrer dans le Nid d'abeille fermacell™. Classe de matériaux A1. Env. 1500 kg/m³.

fermacell™ Wabenschüttung

Hochschalldämmendes, getrocknetes Spezialgranulat mit hoher Dichte zum Einbringen in die fermacell™ Estrich-Wabe. Schüttdichte: ca 1500 kg/m³.

N° ARTICLE ARTIKEL-NR.	LT/SAC LT/SACK	SAC/PAL SACK/PAL	CHF/SAC CHF/SACK
1420 1002	15	48	10.35

Accessoires pour l'isolation aux bruits de pas et l'isolation thermique

Zubehör für Trittschall- und Wärmedämmung

01.K29

Nid d'Abeille fermacell™

Carton alvéolé permettant de stabiliser le granule pour Nid d'Abeille fermacell™.

fermacell™ Estrich-Wabe

Wabenplatte für hochschalldämmendes Waben- Dämmsystem zum Einbringen der fermacell™ Wabenschüttung.



N° ARTICLE ARTIKEL-NR.	ÉP (MM) D (MM)	LONG (MM) L (MM)	LARG (MM) B (MM)	CHF/M2 CHF/M2
1420 1004	30	1500	1000	12.45
1420 1003	60	1500	1000	16.75

Isolation thermique en vrac fermacell™

Densité env. 85kg/m3.

L'isolation thermique en vrac permet d'isoler les espaces creux tel que: poutres, toitures, cloisons. Incombustible A1. Non résistant à la compression.

Wärmedämmschüttung

Schüttdichte: ca. 85kg/m3.

Zur lückenlosen Wärmedämmung von Hohlräumen, z.B. in Holzbalkendecken, Dächern und Dachschrägen oder in Ständerwänden. Nichtbrennbar A1.

N° ARTICLE ARTIKEL-NR.	LT/SAC LT/SACK	SAC/PAL SACK/PAL	CHF/SAC CHF/SACK
1 1005 1665	100	20	26.25

01.K29

Accessoires pour plaques fermacell® Therm

Zubehör für fermacell® Therm

Bande de rive fermacell™ LM

Pour désolidariser la chape sèche fermacell Therm des constructions adjacentes. Haute résistance à la compression et incombustible (A1). Point de fusion >1000°C.

fermacell™ Randdämmstreifen MF

Für die Schallentkoppelung von Trockenestrichen zu angrenzenden Bauteilen. Hohe Druckfestigkeit und nichtbrennbar A1. Schmelzpunkt >1000°C.

N° ARTICLE ARTIKEL-NR.	ÉP (MM) D (MM)	LONG (MM) L (MM)	LARG (MM) B (MM)	PCE/CTN STK/KART.	CHF/CTN CHF/KART.
1420 0800	10	1000	100	30	64.30
1420 0798	10	1000	50	60	105.00

Colle pour plaque de sol fermacell™ greenline

Colle hors de classe de toxicité. Pour coller les plaques de sol Therm 38 pour les habitations et les bureaux.

fermacell™ Estrich-Kleber greenline

Kenzeichnungsfreier Klebstoff für die Verklebung von fermacell® Therm 38 für den Wohn- und Bürobereich.

N° ARTICLE ARTIKEL-NR.	KG/BTL KG/KL.	BTL/CTN FL./KART.	CHF/BTL CHF/FL.
1420 1007	1	18	18.70

Accessoires pour plaques fermacell® Therm

Zubehör für fermacell® Therm

01.K29

Couche de fond fermacell™

Couche d'apprêt et de consolidation pour supports absorbants et moins absorbants pour paroi, plafond et sol à l'intérieur comme à l'extérieur.

fermacell™ Tiefengrund

Grundierung und Verfestigung von saugenden und weniger saugenden Untergründen an Wand, Decke und Boden im Innen- und Aussenbereich.



N° ARTICLE ARTIKEL-NR.	KG/PCE KG/STK	PCE/CTN STK/KART.	CHF/CTN CHF/KART.
1420 1300	5	90	62.40

Enduit de ragréage fermacell™

Pour niveler les plaques fermacell™ Therm

Boden-Nivelliermasse

Zum Nachnivellieren der fermacell™ Therm-Elemente

N° ARTICLE ARTIKEL-NR.	KG/SAC KG/SACK	SAC/PAL SACK/PAL	CHF/SAC CHF/SACK
1 1005 1658	25	40	47.60

Accessoires pour plaques fermacell® Powerpanel HD

Zubehör für fermacell® Powerpanel HD

01.K29

Bande de renforcement fermacell™ HD

Largeur 120 mm
Bande spéciale autocollante. Pour renforcer les joints des plaques.

Armierungsband HD

Breite: 120mm
Selbstklebendes Spezialgewebe. Zum Bewehren der Plattenstösse

N° ARTICLE ARTIKEL-NR.	LONG (M1) L (M1)	RLX/CTN ROL/KART.	CHF/RLX CHF/ROL.
1420 0460	50	4	168.50

Colle de renforcement fermacell™ HD

Colle spéciale sans solvant.
Pour recouvrir les bandes de renforcement et les moyens de fixation.

Armierungskleber HD

Lösungsmittelfreier Spezialkleber.
Zum Überstreichen des Armierungsbandes und der Befestigungsmittel.

N° ARTICLE ARTIKEL-NR.	LT/BID LT/KES.	BID/PAL KES./PAL	CHF/BID CHF/KES
1 1005 1622	2.5	80	50.70

Profilé de socle fermacell™ HD

Profilé en acier inoxydable pour une finition propre des chants inférieurs des façades non-ventilées.

Sockelprofil HD

Edelstahl-Profil.
Für eine saubere, geschlossene unterseitige Ansicht.

N° ARTICLE ARTIKEL-NR.	LONG (MM) L (MM)	PCE/PAQ STK/PAK	CHF/PCE CHF/STK.
1 1005 1560	2500	20	24.30

Vis autoperceuses Powerpanel H₂O

Vis protégées contre la corrosion pour fixer un parement simple couche dans une ossature bois ou métallique (0.6 mm)

N° ARTICLE ARTIKEL-NR.	DIM (MM) DIM (MM)	PCE/PAQ STK/PAK	PCE/M2 STK/M2 CLOISON/TRENNWAND	PCE/M2 STK/M2 PLAFOND/DECKE	CHF/PAQ CHF/PAK
1420 2030	3.9 x 35	500	10	21	28.90
1420 2035	3.9 x 50	500	10	21	36.00

Powerpanel H₂O Schrauben

Korrosionsgeschützte Schraube zur einlagigen Befestigung der Powerpanel H₂O



Vis autoperceuses Powerpanel avec pointe mèche inclus 1 embout

Vis protégées contre la corrosion pour fixer un parement simple couche dans une ossature bois ou métallique (0.6 mm).

N° ARTICLE ARTIKEL-NR.	DIM (MM) DIM (MM)	PCE/PAQ STK/PAK	PCE/M2 STK/M2 CLOISON/TRENNWAND	PCE/M2 STK/M2 PLAFOND/DECKE	CHF/PAQ CHF/PAK
1 1005 1627	3.9 x 40	250	10	21	31.60

Powerpanel H₂O Schrauben mit Bohrspitze

Korrosionsgeschützte Schraube zur einlagigen Befestigung der Powerpanel H₂O auf verstärkter Metall-Unter-Konstruktion.

Enduit de lissage Powerpanel

Couleur gris.
Produit prêt à l'emploi pour un lissage de 0 à 10mm pour l'intérieur ou l'extérieur.

N° ARTICLE ARTIKEL-NR.	LT/BID LT/KES.	BID/PAL KES./PAL	CHF/BID CHF/KES.
1420 1052	10	44	57.15

Powerpanel Feinspachtel

Farbe: Grau.
Gebrauchsfertige Leicht-Spachtelmasse für den Innen- und Außenbereich.

Colle fermacell™ DUO

Colle PUR 2 composants.
Pour le scellement ultérieur des joints de montage.

N° ARTICLE ARTIKEL-NR.	PCE (GR) STK. (G)	PCE/CTN STK./KART.	CHF/PCE CHF/STK.
1 1005 1623	900	10	29.30

DUO Kleber

2K-PUR Klebstoff. Zum nachträglichen Verfugen von Montagefugen. Empfohlen für den gewerblichen Verwender.

Tube mélangeur statique fermacell™ DUO

Pour mélanger et appliquer la colle fermacell™ DUO.

N° ARTICLE ARTIKEL-NR.	PCE/CTN STK./KART.	CHF/PCE CHF/STK.
1 1005 1624	15	2.40

Statikmischrohr DUO

Für fermacell™ DUO Kleber.

Pistolet à cartouche fermacell™ HDP 900

Pistolet à cartouche tandem pour la colle fermacell™ DUO.

N° ARTICLE ARTIKEL-NR.	PCE/CTN STK./KART.	CHF/PCE CHF/STK.
1 1005 1625	1	140.40

Handdruckpistole HDP 900

Für Tandemkartusche fermacell™ DUO Kleber.

Accessoires pour la construction bois

Zubehör für den Holzbau

01.K29

Mortier expansif fermacell™

Mortier expansif utilisé pour combler les espaces entre les cloisons en ossature et le radier ou la dalle béton.

Quellmörtel

Quellfähiger Zementmörtel zum Unterflüttern von Wänden im Holzbau auf massivem Untergrund.



N° ARTICLE ARTIKEL-NR.	KG/SAC KG/SACK	SAC/PAL SACK/PAL	CHF/SAC CHF/SACK
1 1005 1649	25	56	21.10

Accessoires pour étancher les locaux humides

Zubehör für Abdichtungen

01.K29

Etanchéité liquide fermacell

Exempt de solvant et plastifiant, pour étancher les surfaces verticales et horizontales sous le carrelage dans les locaux humides.

Flüssigfolie

Weichmacher- und lösemittelfreie Abdichtfolie. Zur einfachen Abdichtung von senkrechten und waagerechten Flächen unter Belägen in Sanitärbereich.

N° ARTICLE ARTIKEL-NR.	KG/BID KG/KES.	BID/PAL KES./PAL	CHF/BID CHF/KES
1 1005 1620	5	100	55.25
1 1005 1621	20	24	205.90

Outillage fermacell®

Original fermacell® Werkzeug

01.K29

Embouts carrés (Square Drive)

Embout carré 2# (Square Drive).

Ersatzbits für neue Square Drive Schrauben

Ersatzbit square drive #2 passend zu den neuen Square Drive Schrauben.

N° ARTICLE ARTIKEL-NR.	PCE/SET STK./SET.	SET/CTN SET/KART.	CHF/SET CHF/SET
1 1001 2064	5	6	16.40

Accessoires

Zubehör

01.K29

Douche à l'Italienne fermacell® Powerpanel TE

fermacell® Powerpanel TE Dusch- und Ablaufelement

N° ARTICLE ARTIKEL-NR.	DÉSIGNATION	BEZEICHNUNG	DIM. UTILE (MM) FORMAT (MM)	DIM. TOTALE (MM) MIT STUFENFALZ (MM)	CHF/PCE CHF/STK.
1 1005 1572	Dalle d'évacuation	Ablaufelement	500 x 500	600 X 600	413.30
1 1005 1573	Dalle de douche	Duschelement	1000 X 1000	1100 X 1100	351.60
1 1005 1574	Dalle de douche	Duschelement	1200 X 1200	1300 X 1250	339.25

Vis autoperceuses Powerpanel TE avec 1 embout inclus

Pour plaque de sol Powerpanel TE de 25 mm.

Powerpanel TE Schrauben

Zur Verschraubung von fermacell® Powerpanel TE.



N° ARTICLE ARTIKEL-NR.	DIM (MM) DIM (MM)	PCE/PAQ STK/PAK.	PAQ/CTN PAK./KART.	CHF/PAQ CHF/PAK
1 1005 1626	3.5 x 23	500	36	22.50



Si la passion artisanale est à l'œuvre, des solutions exceptionnelles apparaissent.

Votre passion est notre défi.
 Les systèmes d'isolation Dietrich offrent des solutions individuelles et optimisées pour beaucoup d'application.



Unitex L-EPS
 Panneaux multicouches



Uniakustik
 Panneaux acoustiques



Dietrich Floor
 Systèmes isolants de sol



Unitex SW
 Panneaux multicouches

DIETRICH

DIETRICH

Unitex HS Type 3

Panneau isolant multicouches avec âme en polystyrène expansé EPS et parement sur les 2 faces en laine de bois liée au ciment.

Unitex HS Typ 3

Mehrschicht-Dämmplatten, bestehend aus extrudiertem Polystyrol EPS und beidseitig mit Zement gebundener Holzwolle beschichtet.

DIETRICH ISOL
Systeme isolants individualisés

N° ARTICLE ARTIKEL-NR.	TYPE TYP	ÉP (MM) D (MM)	FORMAT (MM) FORMAT (MM)	KG/PANNEAU KG/PLATTE	M2/PAL M2/PAL	CHF/M2 CHF/M2 par PAL/PAL.	CHF/M2 CHF/M2 au détail/Stück
1405 3002	25/3	5/15/5	2000/600	7.60	96.0	21.70	24.10
1405 3003	35/3	5/25/5	2000/600	7.80	69.6	25.40	28.20
1405 3005	50/3	5/40/5	2000/600	8.10	48.0	31.60	35.10
1 1001 2090	60/3	5/50/5	2000/600	8.30	38.4	36.40	40.50
1405 3007	75/3	5/65/5	2000/600	8.50	31.2	43.80	48.70
1405 3010	100/3	5/90/5	2000/600	9.00	24.0	56.90	63.20
1405 3015	125/3	5/115/5	2000/600	9.40	19.2	68.50	76.10
1 1001 2094	150/3	5/140/5	2000/600	9.90	16.8	80.70	89.60

Usinage de bord

Unitex HS Type 3.

Kantenbearbeitung

Unitex HS Typ 3.

N° ARTICLE ARTIKEL-NR.	DÉSIGNATION	BEZEICHNUNG	FORMAT (MM) FORMAT (MM)	CHF/M2 CHF/M2
1 1001 2111	AK - 99 Droit 4 côtés	AK - 99 Rechts, allseitig	-	***
1 1001 2104	AK - 95 Rainure + languette en bois 4 côtés	AK - 95 Nut + Holzfeder allseitig	-	4.40
1 1001 2095	AK - 70 Rainure + crête 4 côtés	AK - 70 Nut + Kamm allseitig	1985/585	3.90
1405 3100	AK - 80 Battue 4 côtés	AK - 80 Falz allseitig	1985/585	3.90

Systèmes de fixation

Befestigungssysteme

N° ARTICLE ARTIKEL-NR.	DÉSIGNATION	BEZEICHNUNG	CHF/M2 CHF/M2
1 1001 2119	Ancrage intégré Inox V2A	Integrierte Verankerung Inox V2A	4.70

Unitex SW Type 3

Panneau isolant multicouches avec âme en laine de roche résistante à la compression et parement sur les 2 faces en laine de bois liée au ciment.

Unitex SW Typ 3

Mehrschicht-Dämmplatten aus druckfester Steinwolle 0.040 W/mK, beidseitig beschichtet mit Grauzement gebundener Holzwolle.

N° ARTICLE ARTIKEL-NR.	TYPE TYP	ÉP (MM) D (MM)	FORMAT (MM) FORMAT (MM)	KG/PANNEAU KG/PLATTE	M2/PAL M2/PAL	CHF/M2 CHF/M2 par PAL/PAL.	CHF/M2 CHF/M2 au détail/Stück
1 1001 2123	35/3	5/25/5	2000/600	11.00	69.6	37.70	41.90
1405 3040	50/3	5/40/5	2000/600	13.10	48.0	46.10	51.20
1 1001 2125	60/3	5/50/5	2000/600	14.60	38.4	53.60	59.50
1405 3050	75/3	5/65/5	2000/600	16.70	31.2	63.80	70.90
1 1001 2127	100/3	5/90/5	2000/600	20.30	24.0	81.70	90.70
1405 3060	125/3	5/115/5	2000/600	23.90	19.2	99.10	110.10
1 1001 2132	150/3	5/140/5	2000/600	27.50	16.8	114.50	127.10

Usinage de bord

N° ARTICLE ARTIKEL-NR.	DÉSIGNATION	BEZEICHNUNG	CHF/M2 CHF/M2
1 1001 2111	AK - 99 Droit 4 côtés	AK - 99 Rechts, allseitig	***
1 1001 2104	AK - 95 Rainure + languette en bois 4 côtés	AK - 95 Nut + Holzfeder allseitig	4.40
1 1001 2095	AK - 70 Rainure + crête 4 côtés	AK - 70 Nut + Kamm allseitig	3.90
1405 3100	AK - 80 Battue 4 côtés	AK - 80 Falz allseitig	3.90

Systèmes de fixation

Befestigungssysteme

N° ARTICLE ARTIKEL-NR.	DÉSIGNATION	BEZEICHNUNG	CHF/M2 CHF/M2
990 066	Ancrage intégré Inox V2A	Integrierte Verankerung Inox V2A	4.70

Vis pour isolant DDS

Isolierschrauben DDS

Montage intérieur, avec tige.

Innenmontage, mit Stange.

N° ARTICLE ARTIKEL-NR.	COULEUR	FARBE	LONG (MM) L (MM)	PCE/PAQ STK/PAK	CHF/% PCE CHF/% STK
1 1001 2138	Blanc	Weiss	50	100	67.00
1 1001 2139	Blanc	Weiss	75	100	83.00
1 1001 2140	Blanc	Weiss	85	100	90.00
1 1001 2141	Blanc	Weiss	100	100	101.00
1 1001 2142	Blanc	Weiss	125	100	119.00
1 1001 2143	Blanc	Weiss	150	100	159.00
1 1001 2144	Blanc	Weiss	175	100	191.00
1 1001 2145	Blanc	Weiss	200	100	212.00
1 1001 2148	Beige	Beige	50	100	67.00
1 1001 2149	Beige	Beige	75	100	83.00
1 1001 2150	Beige	Beige	85	100	90.00
1 1001 2151	Beige	Beige	100	100	101.00
1 1001 2152	Beige	Beige	125	100	119.00
1 1001 2153	Beige	Beige	150	100	159.00
1 1001 2154	Beige	Beige	175	100	191.00
1 1001 2155	Beige	Beige	200	100	212.00

Suppléments pour usinage des bords

Zubehör Kantenbearbeitung

N° ARTICLE ARTIKEL-NR.	DÉSIGNATION	BEZEICHNUNG	CHF/M2 CHF/M2
1 1001 2095	AK - 70 Rainure + crête 4 cotés	AK - 70 Nut + Kamm allseitig	3.90
1 1001 2096	AK - 71 Rainure + crête longitudinale	AK - 71 Mit + Kamm längsseitig	2.10
1 1001 2097	AK - 72 Rainure + crête transversale	AK - 72 Nut + Kamm querseitig	1.90
1405 3100	AK - 80 Battue 4 cotés	AK - 80 Falz allseitig	3.90
1 1001 2099	AK - 81 Battue longitudinale	AK - 81 Falz längsseitig	2.10
1 1002 2100	AK - 82 Battue transversale	AK - 82 Falz querseitig	1.90
1 1001 2101	AK - 90 Rainure 4 cotés	AK - 90 Nut allseitig	3.90
1 1001 2102	AK - 91 Rainure longitudinale	AK - 91 Nut längsseitig	2.10
1 1001 2103	AK - 92 Rainure transversale	AK - 92 Nut querseitig	1.90
1 1001 2104	AK - 95 Rainure + languette en bois 4 cotés	AK - 95 Nut + Holzfeder allseitig	4.40
1 1001 2105	AK - 96 Rainure + languette en bois longitudinale	AK - 96 Nut + Holzfeder längsseitig	2.40
1 1001 2106	AK - 97 Rainure + languette en bois transversale	AK - 97 Nut + Holzfeder querseitig	2.10
1 1001 2107	AK - 01 Biseau 4 cotés	AK - 01 Fase allseitig	3.90
1 1001 2108	AK - 011 Biseau longitudinale	AK - 011 Fase längsseitig	2.10
1 1001 2109	AK - 012 Biseau transversale	AK - 012 Fase querseitig	1.90
1 1001 2110	SK - 04 Droit 4 cotés, pour profils T	SK - 04 Gerade Kanten allseitig für Einlage in T-Profile	1.10

Suppléments pour parements et peintures

Zuschläge für Oberflächen und Anstriche

N° ARTICLE ARTIKEL-NR.	DÉSIGNATION	BEZEICHNUNG	ÉP (MM) D (MM)	CHF/M2 CHF/M2
1 1001 2112	Parement en laine de bois liée au ciment blanc	Deckschicht Weisszement	10	1.00
1 1001 2113	Parement en laine de bois superfine liée au ciment blanc	Deckschicht Weisszement und superfeine Holzwolle	10	2.60
1 1001 2114	Peinture 1x blanche	Anstrich 1 x Weiss		6.70
1 1001 2116	Peinture nuancier RAL clair	Anstrich Farbton RAL hell		10.20
1 1001 2117	Peinture nuancier RAL foncé + nuanciers NCS	Anstrich Farbton RAL dunkel + alle Farbtöne NCS		12.90
1 1001 2118	Bords teintés 4 cotés	Kanten allseitig gespritzt		2.20

Suppléments pour système de fixation

Zuschläge für Befestigungssysteme

N° ARTICLE ARTIKEL-NR.	DÉSIGNATION	BEZEICHNUNG	CHF/M2 CHF/M2
1 1001 2119	Ancrage intégré Inox V2A	Integrierte Verankerung Inox V2A	4.70

Suppléments pour usinage des panneaux

Zuschläge für Plattenbearbeitung

N° ARTICLE ARTIKEL-NR.	DÉSIGNATION	BEZEICHNUNG	CHF/PCE CHF/STK.
1 1001 2120	Coupe longitudinale	Längsschnitt	1.90
1 1001 2121	Coupe transversale	Querschnitt	1.70
1 1001 2122	Frais de traitement des quantités <50m2/Usinage des bords, surfaces optionnelles, peintures systèmes de fixation ainsi que coupes	Für Mengen <50 m2 Kantenbearbeitung, optionale Oberflächen, Anstriche, Befestigungssysteme und Zuschnitte	90.00 Forfait - Pauschal

Plaque coupe-feu fermacell AESTUVER™

Plaque coupe-feu universelle en béton léger armé de fibres de verre.

AESTUVER™ Brandschutzplatte

Zementgebundene, glasfaserbewehrte Leichtbetonplatten für den hochwertigen brandschutz.



N° ARTICLE ARTIKEL-NR.	ÉP (MM) D (MM)	DIM (MM) DIM (MM)	PCE/PAL STK/PAL	M2/PAL M2/PAL	CHF/M2 CHF/M2
1 1001 2076	10	1250/2600	30	97.50	50.55
1 1001 2077	15	1250/2600	25	81.25	65.95
1420 0590	20	1250/2600	20	65.00	72.45
1420 0595	25	1250/2600	18	58.50	86.40
1 1001 2080	30	1250/2600	15	48.75	99.45
1420 0600	40	1250/2600	12	39.00	126.65
1 1001 2082	50	1250/2600	10	32.50	160.95
1 1001 2083	60	1250/2600	8	26.00	196.45

Mortier de montage AESTUVER™ pour les re-touches**AESTUVER™ Montagemörtel**

N° ARTICLE ARTIKEL-NR.	KG/BID KG/KES.	CHF/BID CHF/KES.
1 1001 2085	8.5	39.95

Bande de renforcement fermacell™ HD

Bande spéciale autocollante. Pour renforcer les joints des plaques.

Armierungsband HD

Selbstklebendes Spezialgewebe. Zum Bewehren der Plattenstasse.

N° ARTICLE ARTIKEL-NR.	LONG (M1) L (M1)	LARG (MM) B (MM)	RLX/CTN ROL/KART.	CHF/RLX CHF/ROL.
1420 0460	50	120	4	168.50

Colle coupe-feu Aestuver™ 1300 en gaine

Couleur gris
Bidon de 20 gaines en PE. Colle prête à l'emploi à base de silicate de potassium

Aestuver™ Brandschutzkleber 1300

Farbe: Grau
Folienschläuche im Eimer. Gebrauchsfertiger, selbstaushärtender Spezialkleber auf Wasserglasbasis mit mineralischen Füllstoffen.

N° ARTICLE ARTIKEL-NR.	KG/PCE KG/STK.	PCE/BID STK./KES.	CHF/PCE CHF/STK.
1 1005 1650	1		8.20



Ardoise "GOTTARDO" y.c. crochets

Dachschiefer "GOTTARDO" inkl. Haken

N° ARTICLE ARTIKEL-NR.	DÉSIGNATION BEZEICHNUNG	COULEUR FARBE	DIM (MM) DIM (MM)	PCE/PAL STK/PAL	CHF/% PCES CHF/% STK
1518 0525	LINEA / BASSA XL	NATURA Vulcanit N 6510	400/720	300	576.00
1 1001 3198	LINEA / BASSA XL	NATURA Vulcanit N 6505	400/720	300	576.00
1518 0520	LINEA / BASSA XM	NATURA Vulcanit N 6510	400/600	390	528.00
1518 0475	LINEA / BASSA XM	NATURA Vulcanit N 6505	400/600	390	528.00
1518 0510	LINEA / BASSA XM	NATURA Vulcanit N 6510	400/400	600	359.00
1518 0470	LINEA / BASSA XM	NATURA Vulcanit N 6505	400/400	600	359.00

Autres couleurs sur demande.

Andere Farben auf Anfrage.

Matériel complémentaire

Zubehör

Doublis

Anfänger

N° ARTICLE ARTIKEL-NR.	DÉSIGNATION BEZEICHNUNG	COULEUR FARBE	DIM (MM) DIM (MM)	PCE/PAL STK/PAL	CHF/% PCES CHF/% STK
1518 0515	Doublis (pour XL 400x720 mm)	NATURA Vulcanit N 6510	400/420	300	387.00
1 1001 3253	Doublis (pour XL 400x720 mm)	NATURA Vulcanit N 6505	400/420	300	387.00
1518 0505	Doublis (pour XM 400x600 mm)	NATURA Vulcanit N 6510	400/360	600	382.00
1518 0455	Doublis (pour XM 400x600 mm)	NATURA Vulcanit N 6505	400/360	600	382.00
1518 0500	Doublis (pour XM 400x400 mm)	NATURA Vulcanit N 6510	400/260	800	282.00
1518 0450	Doublis (pour XM 400x400 mm)	NATURA Vulcanit N 6505	400/260	800	282.00

Autres couleurs sur demande.

Andere Farben auf Anfrage.

Bardeli universel (faîtage/arêtier)

Universal-StraKkord (First/Grat)

N° ARTICLE ARTIKEL-NR.	DÉSIGNATION	BEZEICHNUNG	COULEUR FARBE	DIM (MM) DIM (MM)	PCE/PAL STK/PAL	CHF/% PCES CHF/% STK
1518 0900	Gauche	Links	NATURA Vulcanit N 6510	300/280x400	300	330.00
1518 0910	Gauche	Links	NATURA Vulcanit N 6505	300/280x400	300	330.00
1518 0902	Droite	Rechts	NATURA Vulcanit N 6510	300/280x400	300	330.00
1518 0912	Droite	Rechts	NATURA Vulcanit N 6505	300/280x400	300	330.00

Autres couleurs sur demande.

Andere Farben auf Anfrage.

Faîtière demi-ronde avec aération

Hohlkappen mit Entlüftung, halbrund

N° ARTICLE ARTIKEL-NR.	DÉSIGNATION	BEZEICHNUNG	COULEUR FARBE	DIM (MM) DIM (MM)	PCE/PAL STK/PAL	CHF/ PCE CHF/ STK
1519 3705	Calotte	Kappe	NATURA Vulcanit N 6510	200/450	180	18.50
1519 3805	Initiale A, avec vis	Anfänger A mit Schraube	NATURA Vulcanit N 6510	200/450	20	42.50
1519 3905	Terminale E, avec vis	Ender E mit Schraube	NATURA Vulcanit N 6510	200/360	20	42.50

Autres couleurs sur demande

Andere Farben auf Anfrage

eternit®

Moyen de fixation, accessoire, outillage

Befestigungen und Zubehör

N° ARTICLE ARTIKEL-NR.	DÉSIGNATION	BEZEICHNUNG	DIM (MM) DIM (MM)	KG/PAQ KG/PAK	PCE/PAQ STK/PAK	CHF/PAQ CHF/PAK
1519 5050	Crochets rive et bardeli S, Promatisés	Ort- und Strakkordhaken S, promat verzinkt	3.5/130/30	5	350	42.50
1 1001 3309	Crochets rive et bardeli S, Promatisés	Ort- und Strakkordhaken S, promat verzinkt	3.5/100/30	5	400	41.30
1519 5202	Crochets ardoises toit, Promatisés (bandagés)	Dachschieferhaken, promat verzinkt, bandagiert	4/125/29		200	22.25
1 1001 3322	Clous à tête large Ø 7.5 mm, zingués au feu	Stift Kopf Ø7.5 mm, feuerverzinkt	2.5/35		1000	15.60
1519 5310	Clous à tête large Ø 7.5 mm, bruts	Stift Kopf Ø7.5 mm, blank	2.5/35		1000	22.00
1 1001 3325	Noquets tôle de zinc 0.3 mm, 90° angle d'ouverture, pour bardeli universel	Steckblech Zinkblech 0.3 mm, 90° Öffnungswinkel für Strackort	250/50/50		1	1.70/pce
***	Stop-neige, modèle A (hauteur normale), polyamide, teintes NATURA	Schneestopp Modell A (normale Steghöhe), Polyamid, NATURA farben			1	0.50/pce
1515 2050	Stop-neige S en métal pour ardoise Eternit laqué noir	Schneestopp S aus Metal für Dachschiefer, schwarz lackiert			1	0.18
1523 8078	Eternit vis T30 en acier inox SCFW-S-BAZ 3 Vulcanit N 6512, autoforeuses	Eternit Schrauben T30 inox SCFW-S-BAZ 3 Vulcanit N 6512, selbstbohrend	6.5/97		100	175.50
1523 8080	Eternit vis T30 en acier inox SCFW-S-BAZ 3 Vulcanit N 6512, autoforeuses	Eternit Schrauben T30 inox SCFW-S-BAZ 3 Vulcanit N 6512, selbstbohrend	6.5/113		100	191.70
1523 8085	Eternit vis T30 en acier inox SCFW-S-BAZ 3 Vulcanit N 6515, autoforeuses	Eternit Schrauben T30 inox SCFW-S-BAZ 3 Vulcanit N 6515, selbstbohrend	6.5/97		100	175.50
1523 8230	Tige filetée TDB-T-F12-BAZ, étanchéité EPDM	Eternit Schrauben TDB-T-F12-BAZ, Dichtung EPDM	6.3/152		1	1.50/pce

Service

Dienstleistungen

N° ARTICLE ARTIKEL-NR.	DÉSIGNATION	BEZEICHNUNG	CHF/HEURE CHF/STUNDE	CHF/M1 CHF/M1
9004 0007	Frais de coupe machine Eternit avec imprégnation	Schnittkosten mit Imprägnierung	210.00	-
9004 0008	Frais de coupe machine Eternit sans imprégnation	Schnittkosten ohne Imprägnierung	188.00	-
9004 0009	Frais de coupe Eternit	Schnittkosten	-	4.30



Programme

Programm

N° ARTICLE ARTIKEL-NR.	DÉSIGNATION	BEZEICHNUNG	COULEUR FARBE	DIM (MM) DIM (MM)	PCE/PAL STK/PAL	CHF/PCE CHF/STK
1 1001 3357	Type L, 2 x crochets et 1 x vis incl.	Typ L, 2 Haken und 1 Schraube inkl.	NATURA	940/620	100	17.60
1 1001 3358	Type O, 2 x crochets et 1 vis incl.	Typ O, 2 Haken und 1 Schraube inkl.	NATURA	940/620	100	19.70

Type L = avec angles estampés

Typ L = mit gerundeten Ecken

Type O = sans angles estampés

Typ O = ohne gerundete Ecken

Matériel complémentaire

Zusatzmaterial

Faitage + arêtier.

First / Sparren.

N° ARTICLE ARTIKEL-NR.	DÉSIGNATION	BEZEICHNUNG	COULEUR FARBE	DIM (MM) DIM (MM)	PCE/PAL STK/PAL	CHF/PCE CHF/STK
1 1001 3359	OA 38, calotte	OA 38, Abdeckhaube	NATURA	280/620	140	19.90
1 1001 3360	OA38 A, initiale	OA 38, Anfänger	NATURA	280/620	20	39.50
1 1001 3361	OA 38 E, terminale	OA 38 E, Ender	NATURA	280/620	20	39.50

Moyen de fixation, accessoire, outillage

Befestigungen und Zubehör

N° ARTICLE ARTIKEL-NR.	DESIGNATION	BEZEICHNUNG	DIM (MM) DIM (MM)	PCE/PAQ PCE/PAK	CHF/PAQ CHF/PAK
1523 8078	Vis à bois T30, acier A2, autoforeuses, SCFW-S-BAZ 3*, Vulcanit N 6512	Holzschrauben T30, Stahl A2, selbstbohrend, SCFW-S-BAZ 3*, Vulcanit N 6512	6.5/97	100	175.50
1523 0836	Stop-neige Eternit®, acier traité en bande, Broncit N 2012	Eternit® Schneestopper, Stahl behandelt, Broncit N 2012	-	100	147.70
1523 8085	Vis à bois T30, acier A2, autoforeuses, SCFW-S-BAZ 3*, Vulcanit N 6515	Holzschrauben T30, Stahl A2, selbstbohrend, SCFW-S-BAZ 3*, Vulcanit N 6515	6.5/97	100	175.50
1523 0830	Stop-neige Eternit®, acier traité en bande, Vulcanit N 6512	Eternit® Schneestopper, Stahl behandelt, Broncit N 2012	-	100	147.70
1523 0833	Stop-neige Eternit®, acier traité en bande, Vulcanit N 6515	Eternit® Schneestopper, Stahl behandelt, Broncit N 2012	-	100	147.70

* Inclus dans le système



ETERPLAN PLUS format original

ETERPLAN PLUS Originalformat

N° ARTICLE ARTIKEL-NR.	DIM (MM) DIM (MM)	PCE/PAL STK/PAL	CHF/M2 CHF/M2
1 1001 3594	3070/1270/8	30	67.00
1 1005 2005	2530/1270/8	40	67.00
1 1001 3592	2030/1270/8	50	67.00

Tuiles terre cuite Gasser Ceramic

Tondachziegel Gasser Keramik

01.L5

Tuile de base JORAN COULISSANTE (MO)

Tuile à emboîtement classique et éprouvée.

R-na (rouge naturel), R-eg (rouge engobé), R-br (rouge brun), V-cl (vieilli clair), V (vieilli), R-na-fb (rouge naturel flammé brun), R-na-fj (rouge naturel flammé jaune), R-br-fb (rouge brun flammé brun), G-fo (gris foncé), N (noir).

N° ARTICLE ARTIKEL-NR.	COULEUR FARBE	LONG (CM) L (CM)	LARG (CM) B (CM)	PCE/M2 STK/M2	PCE/PAL STK/PAL	CHF/‰ PCES CHF/‰ STK
1501 1605	R-na	42.5	26.5	12.6	224	3'249.00
***	R-eg, R-br, V-cl, V	42.5	26.5	12.6	224	3'338.00
***	R-na-fb, R-na-fj, R-br-fb	42.5	26.5	12.6	224	3'396.00
***	G-fo, N	42.5	26.5	12.6	224	3'544.00

Schiebeziegel JORAN

Der bewährte Klassiker unter den Falzriegeln.

R-na (naturrot), R-eg (rot-engobiert), R-br (rotbraun), R-na-fb (naturrot, braun geflammt), R-na-fj (naturrot, gelb geflammt), R-br-fb (rotbraun, gelb geflammt), G-fo (dunkelgrau), N (schwarz).

Accessoires JORAN COULISSANTE (MO)

R-na (rouge naturel), R-eg (rouge engobé), R-br (rouge brun), V-cl (vieilli clair), V (vieilli), R-na-fb (rouge naturel flammé brun), R-na-fj (rouge naturel flammé jaune), R-br-fb (rouge brun flammé brun), G-fo (gris foncé), N (noir).

Zubehör für JORAN Schiebeziegel

R-na (naturrot), R-eg (rot-engobiert), R-br (rotbraun), R-na-fb (naturrot, braun geflammt), R-na-fj (naturrot, gelb geflammt), R-br-fb (rotbraun, gelb geflammt), G-fo (dunkelgrau), N (schwarz).

N° ARTICLE ARTIKEL-NR.	DÉSIGNATION	BEZEICHNUNG	LONG (CM) L (CM)	LARG (CM) B (CM)	PCE/M1 STK/M1	PCE/PAL STK/PAL	CHF/PCE CHF/STK
1501 1705	Tuile de bord (R-na)	Bordziegel (R-na)	42.5	23.5	2.7	144	5.28
***	Tuile de bord (R-eg, R-br, V-cl, V)	Bordziegel (R-eg, R-br, V-cl, V)	42.5	23.5	2.7	144	5.40
***	Tuile de bord (R-na-fb, R-na-fj, R-br-fb)	Bordziegel (R-na-fb, R-na-fj, R-br-fb)	42.5	23.5	2.7	144	5.40
***	Tuile de bord (G-fo, N)	Bordziegel (G-fo, N)	42.5	23.5	2.7	144	5.64
1501 1805	1/2 tuile (R-na)	1/2 Ziegel (R-na)	42.5	15.5		200	5.45
***	1/2 tuile (R-eg, R-br, V-cl, V)	1/2 Ziegel (R-eg, R-br, V-cl, V)	42.5	15.5		200	5.70
***	1/2 tuile (R-na-fb, R-na-fj, R-br-fb)	1/2 Ziegel (R-na-fb, R-na-fj, R-br-fb)	42.5	15.5		200	6.95
***	1/2 tuile (G-fo, N)	1/2 Ziegel (G-fo, N)	42.5	15.5		200	
1501 1906	Virevent gauche (R-na)	Ortgang links (R-na)	42.5	27.0	2.7	64	21.70
***	Virevent gauche (R-eg, R-br, V-cl, V)	Ortgang links (R-eg, R-br, V-cl, V)	42.5	27.0	2.7	64	22.30
***	Virevent gauche (R-na-fb, R-na-fj, R-br-fb)	Ortgang links (R-na-fb, R-na-fj, R-br-fb)	42.5	27.0	2.7	64	22.70
***	Virevent gauche (G-fo, N)	Ortgang links (G-fo, N)	42.5	27.0	2.7	64	22.30
1501 1905	Virevent droite (R-na)	Ortgang rechts (R-na)	42.5	27.0	2.7	64	21.70
***	Virevent droite (R-eg, R-br, V-cl, V)	Ortgang rechts (R-eg, R-br, V-cl, V)	42.5	27.0	2.7	64	
***	Virevent droite (R-na-fb, R-na-fj, R-br-fb)	Ortgang rechts (R-na-fb, R-na-fj, R-br-fb)	42.5	27.0	2.7	64	
***	Virevent droite (G-fo, N)	Ortgang rechts (G-fo, N)	42.5	27.0	2.7	64	
1501 2005	Chatière (R-na)	Lüfterziegel (R-na)	42.5	26.5		144	32.00
***	Chatière (R-eg, R-br, V-cl, V)	Lüfterziegel (R-eg, R-br, V-cl, V)	42.5	26.5		144	
***	Chatière (R-na-fb, R-na-fj, R-br-fb)	Lüfterziegel (R-na-fb, R-na-fj, R-br-fb)	42.5	26.5		144	
***	Chatière (G-fo, N)	Lüfterziegel (G-fo, N)	42.5	26.5		144	
***	Tuile en verre	Glasziegel	42.5	26.5			

N° ARTICLE ARTIKEL-NR.	DÉSIGNATION	BEZEICHNUNG	LONG (CM) L (CM)	LARG (CM) B (CM)	PCE/M1 STK/M1	PCE/PAL STK/PAL	CHF/PCE CHF/STK
***	Appenti* (s/esquisse) (R-na)	Pultziegel (R-na)					
***	Appenti* (s/esquisse) (R-eg, R-br, V-cl, V)	Pultziegel (R-eg, R-br, V-cl, V)					
***	Appenti* (s/esquisse) (R-na-fb, R-na-fj, R-br-fb)	Pultziegel (R-na-fb, R-na-fj, R-br-fb)					
***	Appenti* (s/esquisse) (G-fo, N)	Pultziegel (G-fo, N)					
***	Virevent pour appenti* (s/esquisse) (R-na)	Organg für Pultziegel (R-na)					
***	Virevent pour appenti* (s/esquisse) (R-eg, R-br, V-cl, V)	Organg für Pultziegel (R-eg, R-br, V-cl, V)					
***	Virevent pour appenti* (s/esquisse) (R-na-fb, R-na-fj, R-br-fb)	Organg für Pultziegel (R-na-fb, R-na-fj, R-br-fb)					
***	Virevent pour appenti* (s/esquisse) (G-fo, N)	Organg für Pultziegel (G-fo, N)					
***	Appenti universel* (R-na)	Universal Pultziegel (R-na)					
***	Appenti universel* (R-eg, R-br, V-cl, V)	Universal Pultziegel (R-eg, R-br, V-cl, V)					
***	Appenti universel* (R-na-fb, R-na-fj, R-br-fb)	Universal Pultziegel (R-na-fb, R-na-fj, R-br-fb)					
***	Appenti universel* (G-fo, N)	Universal Pultziegel (G-fo, N)					
***	Virevent pour appenti universel* (R-na)	Organg für Universal Pultziegel (R-na)					
***	Virevent pour appenti universel* (R-eg, R-br, V-cl, V)	Organg für Universal Pultziegel (R-eg, R-br, V-cl, V)					
***	Virevent pour appenti universel* (R-na-fb, R-na-fj, R-br-fb)	Organg für Universal Pultziegel (R-na-fb, R-na-fj, R-br-fb)					
***	Virevent pour appenti universel* (G-fo, N)	Organg für Universal Pultziegel (G-fo, N)					
***	Fabrication spéciale*	Spezialanfertigung*					sur demande auf Anfrage

* Sur commande

* Auf Bestellung

Tuile de base PÉTRIN COULISSANTE MS 95 (ZR)

Pose en ligne ou décalée, bonne résistance aux vents, universelle.

R-na (rouge naturel), R-eg (rouge engobé), R-br (rouge brun), B (brun), B-fo (brun foncé), V-cl (vieilli clair), V (vieilli), R-ant (antique rouge), B-cl-ant (antique brun clair*), R-br-fb (rouge brun flammé brun), G-fo (gris foncé), N (noir).

N° ARTICLE ARTIKEL-NR.	COULEUR FARBE	LONG (CM) L (CM)	LARG (CM) B (CM)	PCE/M2 STK/M2	PCE/PAL STK/PAL	CHF/‰ PCES CHF/‰ STK
***	R-na	45	25.5	11.7	224	
***	R-eg, R-br, B, B-fo, V-cl, V	45	25.5	11.7	224	
***	R-ant, B-br-ant, R-br-fb	45	25.5	11.7	224	
***	G-fo, N	45	25.5	11.7	224	

Muldenschiebeziegel PETRIN MS 95 (ZR)

Die Eindeckung kann gradlaufend oder seitlich versetzt erfolgen.

R-na (naturrot), R-eg (rot-engobiert), R-br (rotbraun), R-na-fb (naturrot, braun geflammt), R-br-ant (antik rotbraun), R-br-fb (rotbraun, gelb geflammt), G-fo (dunkelgrau), N (schwarz).

Accessoires PÉTRIN COULISSANTE MS 95 (ZR)

R-na (rouge naturel), R-eg (rouge engobé), R-br (rouge brun), B (brun), B-fo (brun foncé), V-cl (vieilli clair), V (vieilli), R-ant (antique rouge), R-br-ant (antique rouge brun*), R-br-fb (rouge brun flammé brun), G-fo (gris foncé), N (noir).

Zubehör für Muldenschiebeziegel PETRIN MS 95 (ZR)

R-na (naturrot), R-eg (rot-engobiert), R-br (rotbraun), R-na-fb (naturrot, braun geflammt), R-na-fj (naturrot, gelb geflammt), R-br-ant (antik rotbraun), R-br-fb (rotbraun, gelb geflammt), G-fo (dunkelgrau), N (schwarz).

N° ARTICLE ARTIKEL-NR.	DÉSIGNATION	BEZEICHNUNG	LONG (CM) L (CM)	LARG (CM) B (CM)	PCE/M1 STK/M1	PCE/PAL STK/PAL	CHF/PCE CHF/STK
***	Tuile de bord (R-na)	Bordziegel (R-na)	45	25.5	2.6	224	
***	Tuile de bord (R-eg, R-br, B, B-fo, V-cl, V)	Bordziegel (R-eg, R-br, V-cl, V)	45	25.5	2.6	224	
***	Tuile de bord (R-ant, R-br-ant, R-br-fb)	Bordziegel (R-na-fb, R-br-ant, R-br-fb)	45	25.5	2.6	224	
***	Tuile de bord (G-fo, N)	Bordziegel (G-fo, N)	45	25.5	2.6	224	
***	1/2 tuile (R-na)	1/2 Ziegel (R-na)	45	14.5		280	
***	1/2 tuile (R-eg, R-br, B, B-fo, V-cl, V)	1/2 Ziegel (R-eg, R-br, V-cl, V)	45	14.5		280	
***	1/2 tuile (R-ant, R-br-ant, R-br-fb)	1/2 Ziegel (R-na-fb, R-br-ant, R-br-fb)	45	14.5		280	
***	1/2 tuile (G-fo, N)	1/2 Ziegel (G-fo, N)	45	14.5		280	
***	Virevent gauche (R-na)	Ortgang links (R-na)	45	27.5	2.6	90	
***	Virevent gauche (R-eg, R-br, B, B-fo, V-cl, V)	Ortgang links (R-eg, R-br, V-cl, V)	45	27.5	2.6	90	
***	Virevent gauche (R-ant, R-br-ant, R-br-fb)	Ortgang links (R-na-fb, R-br-ant, R-br-fb)	45	27.5	2.6	90	
***	Virevent gauche (G-fo, N)	Ortgang links (G-fo, N)	45	27.5	2.6	90	
***	Virevent droite (R-na)	Ortgang rechts (R-na)	45	27.5	2.6	90	
***	Virevent droite (R-eg, R-br, B, B-fo, V-cl, V)	Ortgang rechts (R-eg, R-br, V-cl, V)	45	27.5	2.6	90	
***	Virevent droite (R-ant, R-br-ant, R-br-fb)	Ortgang rechts (R-na-fb, R-br-ant, R-br-fb)	45	27.5	2.6	90	
***	Virevent droite (G-fo, N)	Ortgang rechts (G-fo, N)	45	27.5	2.6	90	
***	Chatière (R-na)	Lüfterziegel (R-na)	45	25.5		192	
***	Chatière (R-eg, R-br, B, B-fo, V-cl, V)	Lüfterziegel (R-eg, R-br, V-cl, V)	45	25.5		192	
***	Chatière (R-ant, R-br-ant, R-br-fb)	Lüfterziegel (R-na-fb, R-br-ant, R-br-fb)	45	25.5		192	
***	Chatière (G-fo, N)	Lüfterziegel (G-fo, N)	45	25.5		192	
***	Tuile en verre	Glasziegel	45	25.5			
***	Appenti* (s/esquisse) (R-na)	Pultziegel (R-na)					
***	Appenti* (s/esquisse) (R-eg, R-br, B, B-fo, V-cl, V)	Pultziegel (R-eg, R-br, V-cl, V)					
***	Appenti* (s/esquisse) (R-ant, R-br-ant, R-br-fb)	Pultziegel (R-na-fb, R-br-ant, R-br-fb)					
***	Appenti* (s/esquisse) (G-fo, N)	Pultziegel (G-fo, N)					
***	Virevent pour appenti* (s/esquisse) (R-na)	Ortgang für Pultziegel (R-na)					
***	Virevent pour appenti* (s/esquisse) (R-eg, R-br, B, B-fo, V-cl, V)	Ortgang für Pultziegel (R-eg, R-br, V-cl, V)					
***	Virevent pour appenti* (s/esquisse) (R-ant, R-br-ant, R-br-fb)	Ortgang für Pultziegel (R-na-fb, R-br-ant, R-br-fb)					
***	Virevent pour appenti* (s/esquisse) (G-fo, N)	Ortgang für Pultziegel (G-fo, N)					

N° ARTICLE ARTIKEL-NR.	DÉSIGNATION	BEZEICHNUNG	LONG (CM) L (CM)	LARG (CM) B (CM)	PCE/M1 STK/M1	PCE/PAL STK/PAL	CHF/PCE CHF/STK
***	Tuile gironnée* (< d'une tuile) (R-na)	Krümmungsradius Ziegel (R-na)					
***	Tuile gironnée* (< d'une tuile) (R-eg, R-br, B, B-fo, V-cl, V)	Krümmungsradius Ziegel (R- eg, R-br, B, B-fo, V-cl, V)					
***	Tuile gironnée* (< d'une tuile) (R-ant, R-br-ant, R-br-fb)	Krümmungsradius Ziegel (R- ant, R-br-ant, R-br-fb)					
***	Tuile gironnée* (< d'une tuile) (G-fo, N)	Krümmungsradius Ziegel G-fo, N)					
***	Tuile gironnée* (> d'une tuile) (R-na)	Krümmungsradius Ziegel (R-na)					
***	Tuile gironnée* (> d'une tuile) (R-eg, R-br, B, B-fo, V-cl, V)	Krümmungsradius Ziegel (R- eg, R-br, B, B-fo, V-cl, V)					
***	Tuile gironnée* (> d'une tuile) (R-ant, R-br-ant, R-br-fb)	Krümmungsradius Ziegel (R- ant, R-br-ant, R-br-fb)					
***	Tuile gironnée* (> d'une tuile) (G-fo, N)	Krümmungsradius Ziegel (G-fo, N)					
***	Fabrication spéciale*	Spezialanfertigung*					sur demande auf Anfrage

* Sur commande

* Auf Bestellung

Tuile de base BORNAN COULISSANTE (MO)

Présente un aspect de toit calme et lisse.

R-na (rouge naturel), R-br (rouge brun), V (vieilli), G-fo (gris foncé), N (noir).

N° ARTICLE ARTIKEL-NR.	COULEUR FARBE	LONG (CM) L (CM)	LARG (CM) B (CM)	PCE/M2 STK/M2	PCE/PAL STK/PAL	CHF/%o PCES CHF/%o STK
***	R-na	42.5	26.5	12.7	224	
***	R-br, V	42.5	26.5	12.7	224	
***	G-fo, N	42.5	26.5	12.7	224	

Schiebeziegel BORNAN (MO)

Zeitgenössische Schlichtheit. Verleiht eine ruhige und glatte Dachkontur.

R-na (naturrot), R-br (rotbraun), V (antik), G-fo (dunkelgrau), N (schwarz).

Accessoires BORNAN COULISSANTE (MO)

R-na (rouge naturel), R-br (rouge brun), V (vieilli), G-fo (gris foncé), N (noir).

Zubehör für Schiebeziegel BORNAN (MO)

R-na (naturrot), R-br (rotbraun), V (antik), G-fo (dunkelgrau), N (schwarz).

N° ARTICLE ARTIKEL-NR.	DÉSIGNATION	BEZEICHNUNG	LONG (CM) L (CM)	LARG (CM) B (CM)	PCE/M1 STK/M1	PCE/PAL STK/PAL	CHF/PCE CHF/STK
***	Tuile de bord (R-na)	Bordziegel (R-na)	42.5	23.5	2.7	144	
***	Tuile de bord (R-br, V)	Bordziegel (R-br, V)	42.5	23.5	2.7	144	
***	Tuile de bord (G-fo, N)	Bordziegel (G-fo, N)	42.5	23.5	2.7	144	
***	1/2 tuile (R-na)	1/2 Ziegel (R-na)	42.5	15.5		200	
***	1/2 tuile (R-br, V)	1/2 Ziegel (R-br, V)	42.5	15.5		200	
***	1/2 tuile (G-fo, N)	1/2 Ziegel (G-fo, N)	42.5	15.5		200	
***	Virevent gauche (R-na)	Ortgang links (R-na)	42.5	27	2.7	64	
***	Virevent gauche (R-br, V)	Ortgang links (R-br, V)	42.5	27	2.7	64	
***	Virevent gauche (G-fo, N)	Ortgang links (G-fo, N)	42.5	27	2.7	64	
***	Virevent droite (R-na)	Ortgang rechts (R-na)	42.5	27	2.7	64	
***	Virevent droite (R-br, V)	Ortgang rechts (R-br, V)	42.5	27	2.7	64	
***	Virevent droite (G-fo, N)	Ortgang rechts (G-fo, N)	42.5	27	2.7	64	

Tuiles terre cuite Gasser Ceramic

Tondachziegel Gasser Keramik

01.L5

N° ARTICLE ARTIKEL-NR.	DÉSIGNATION	BEZEICHNUNG	LONG (CM) L (CM)	LARG (CM) B (CM)	PCE/M1 STK/M1	PCE/PAL STK/PAL	CHF/PCE CHF/STK
***	Chatière (Joran) (R-na)	Lüfterziegel (JORAN) (R-na)	42.5	26.5		144	
***	Chatière (Joran) (R-br, V)	Lüfterziegel (JORAN) (R-br, V)	42.5	26.5		144	
***	Chatière (Joran) (G-fo, N)	Lüfterziegel (JORAN) (G-fo, N)	42.5	26.5		144	
***	Appenti* (s/esquisse) (R-na)	Pultziegel (R-na)					
***	Appenti* (s/esquisse) (R-br, V)	Pultziegel (R-br, V)					
***	Appenti* (s/esquisse) (G-fo, N)	Pultziegel (G-fo, N)					
***	Virevent pour appenti* (s/esquisse) (R-na)	Ortgang für Pultziegel (R-na)					
***	Virevent pour appenti* (s/esquisse) (R-br, V)	Ortgang für Pultziegel (R-br, V)					
***	Virevent pour appenti* (s/esquisse) (G-fo, N)	Ortgang für Pultziegel (G-fo, N)					
***	Virevent pour appenti universel* (R-na)	Ortgang für Pultziegel, universel* (R-na)					
***	Virevent pour appenti universel* (R-br, V)	Ortgang für Pultziegel, universel* (R-br, V)					
***	Virevent pour appenti universel* (G-fo, N)	Ortgang für Pultziegel, universel* (G-fo, N)					
***	Fabrication spéciale*	Spezialanfertigung*					sur demande auf Anfrage

* Sur commande

* Auf Bestellung

Tuile de base PÉTRIN MONTAGNE BM 72 (ZR)

Avec arrête-neige intégré.

R-na (rouge naturel), R-eg (rouge engobé), R-br (rouge brun), B (brun), B-fo (brun foncé), R-ant (antique rouge), G-fo (gris foncé), N (noir).

BERGMULDENZIEGEL BM 72 (ZR)

Mit integriertem Schneefänger.

R-na (naturrot), R-eg (rot engobiert), R-br (rotbraun), B (braun), B-fo (dunkelbraun), R-ant (antikes rot), G-fo (dunkelgrau), N (schwarz).

N° ARTICLE ARTIKEL-NR.	COULEUR FARBE	LONG (CM) L (CM)	LARG (CM) B (CM)	PCE/M2 STK/M2	PCE/PAL STK/PAL	CHF/‰ PCES CHF/‰ STK
***	R-na	42.5	24.5	13.5	224	
***	R-eg, R-br, B, B-fo	42.5	24.5	13.5	224	
***	R-ant	42.5	24.5	13.5	224	
***	G-fo, N	42.5	24.5	13.5	224	

Accessoires PÉTRIN MONTAGNE BM 72 (ZR)

R-na (rouge naturel), R-eg (rouge engobé), R-br (rouge brun), B (brun), B-fo (brun foncé), R-ant (antique rouge), G-fo (gris foncé), N (noir).

Zubehör BERGMULDENZIEGEL BM 72 (ZR)

R-na (naturrot), R-eg (rot engobiert), R-br (rotbraun), B (braun), B-fo (dunkelbraun), R-ant (antikes rot), G-fo (dunkelgrau), N (schwarz).

N° ARTICLE ARTIKEL-NR.	DÉSIGNATION	BEZEICHNUNG	LONG (CM) L (CM)	LARG (CM) B (CM)	PCE/M1 STK/M1	PCE/PAL STK/PAL	CHF/PCE CHF/STK
***	1/2 tuile (JM 72) (R-na)	1/2 Ziegel (JM 72) (R-na)	43	14.5		280	
***	1/2 tuile (JM 72) (R-eg, R-br, B, B-fo)	1/2 Ziegel (JM 72) (R-eg, R-br, B, B-fo)	43	14.5		280	
***	1/2 tuile (JM 72) (R-ant)	1/2 Ziegel (JM 72) (R-ant)	43	14.5		280	
***	1/2 tuile (JM 72) (G-fo, N)	1/2 Ziegel (JM 72) (G-fo, N)	43	14.5		280	
***	Virevent gauche (R-na)	Ortgang links (R-na)	43	25.5	2.8	90	
***	Virevent gauche (R-eg, R-br, B, B-fo)	Ortgang links (R-eg, R-br, B, B-fo)	43	25.5	2.8	90	
***	Virevent gauche (R-ant)	Ortgang links (R-ant)	43	25.5	2.8	90	
***	Virevent gauche (G-fo, N)	Ortgang links (G-fo, N)	43	25.5	2.8	90	
***	Virevent droite (R-na)	Ortgang rechts (R-na)	43	25.5	2.8	84	
***	Virevent droite (R-eg, R-br, B, B-fo)	Ortgang rechts (R-eg, R-br, B, B-fo)	43	25.5	2.8	84	
***	Virevent droite (R-ant)	Ortgang rechts (R-ant)	43	25.5	2.8	84	
***	Virevent droite (G-fo, N)	Ortgang rechts (G-fo, N)	43	25.5	2.8	84	
***	Chatière (M 72) (R-na)	Lüfterziegel (M 72) (R-na)	42.5	24.5		192	
***	Chatière (M 72) (R-eg, R-br, B, B-fo)	Lüfterziegel (M 72) (R-eg, R-br, B, B-fo)	42.5	24.5		192	
***	Chatière (M 72) (R-ant)	Lüfterziegel (M 72) (R-ant)	42.5	24.5		192	
***	Chatière (M72) (G-fo, N)	Lüfterziegel (M72) (G-fo, N)	42.5	24.5		192	
***	Appenti* (s/esquisse) (R-na)	Pultziegel* (R-na)					
***	Appenti* (s/esquisse) (R-eg, R-br, B, B-fo)	Pultziegel* (R-eg, R-br, B, B-fo)					
***	Appenti* (s/esquisse) (R-ant)	Pultziegel* (R-ant)					
***	Appenti* (s/esquisse) (G-fo, N)	Pultziegel* (G-fo, N)					
***	Virevent pour appenti* (s/esquisse) (R-na)	Ortgang für Pultziegel* (R-na)					
***	Virevent pour appenti* (s/esquisse) (R-eg, R-br, B, B-fo)	Ortgang für Pultziegel* (R-eg, R-br, B, B-fo)					
***	Virevent pour appenti* (s/esquisse) (R-ant)	Ortgang für Pultziegel* (R-ant)					
***	Virevent pour appenti* (s/esquisse) (G-fo, N)	Ortgang für Pultziegel* (G-fo, N)					
***	Tuile gironnée* (< d'une tuile) (R-na)	Krümmungsradius Ziegel* (R-na)					
***	Tuile gironnée* (< d'une tuile) (R-eg, R-br, B, B-fo)	Krümmungsradius Ziegel* (R-eg, R-br, B, B-fo)					
***	Tuile gironnée* (< d'une tuile) (R-ant)	Krümmungsradius Ziegel* (R-ant)					
***	Tuile gironnée* (< d'une tuile) (G-fo, N)	Krümmungsradius Ziegel* (G-fo, N)					
***	Tuile gironnée* (> d'une tuile) (R-na)	Krümmungsradius Ziegel* (R-na)					
***	Tuile gironnée* (> d'une tuile) (R-eg, R-br, B, B-fo)	Krümmungsradius Ziegel* (R-eg, R-br, B, B-fo)					
***	Tuile gironnée* (> d'une tuile) (R-ant)	Krümmungsradius Ziegel* (R-ant)					
***	Tuile gironnée* (> d'une tuile) (G-fo, N)	Krümmungsradius Ziegel* (G-fo, N)					
***	Fabrication spéciale*	Spezialanfertigung*					sur demande auf Anfrage

* Sur commande

* Auf Bestellung

Tuiles BRAAS

DACHZIEGEL BRAAS

01.L6

Tuile Topas 13V - Jura coulissante (32.0 -36.0)

Brun Foncé, gris foncé, anthracite, flammé.

**Topas 13V - Flachschiebeziegel
JURA (32.0-36.0)**

Dunkelbraun, dunkelgrau, anthrazit, geflammt.



N° ARTICLE ARTIKEL-NR.	PCE/M2 STK/M2	PCE/PAL STK/PAL	KG/M2 KG/M2	CHF/‰ PCES CHF/‰ STK
***	12.9	240	46.44	2'712.00

Accessoires Topas 13V

Brun Foncé, gris foncé, anthracite, flammé.

Zubehör Topas 13V

Dunkelbraun, dunkelgrau, anthrazit, geflammt.

N° ARTICLE ARTIKEL-NR.	DÉSIGNATION	BEZEICHNUNG	CHF/PCE CHF/STK
***	Demi-tuile normale	Halber Normalziegel	5.05
***	Tuile de bord	Bordziegel	5.15
***	Tuile de rive G ou D	Ortgangziegel links oder rechts	16.80
***	Faîtière à emb., y.c. crochet	Sattelfirst inkl. Firstklammer	12.55
***	About de faîtière à emb., y.c. crochet	Firstanfänger/Ender neutral, Sattelfirst	34.00
***	About d'arêtier, y.c. crochet	Gratanfänger inkl. Firstklammer	38.10
***	Faîtière de compensation double	Firstausgleich mit Doppelmuffe	14.00
***	Fermeture sous-faîtière terre cuite	Funktionsscheibe	7.75
***	Cabochon à emboîtement	Walmkappe Sattelfirst	110.40
***	Tuile appenti universel*	Universal Pultziegel	21.05
***	About d'appenti de départ universel*	Universal Pultanfänger	30.40
***	About d'appenti de fin universel*	Universal Pultender	30.40
***	Tuile chatière	Lüfterziegel	22.50
***	Tuile de ventilation (incl. tuyau + réd.)*	Lüftungsziegel (inkl. Rohr- und Reduzierungsstück)	189.00

* Livrable en rouge naturel, brun foncé, anthracite.

*Lieferbar in Naturrot, Dunkelbraun, Anthrazit.

Tuile béton Frankfurter Protegon

Rouge brique, brun foncé, gris clair, gris ardoise, granit.

Frankfurter Protegon Dachziegel aus Beton

Rotziegel, Dunkelbraun, Hellgrau.

N° ARTICLE ARTIKEL-NR.	PCE/M2 STK/M2	PCE/PAL STK/PAL	KG/M2 KG/M2	CHF/‰ PCES CHF/‰ STK
***	10	160	45	3'263.00



reddot design award
winner 2010

La tuile Tegalit dotée d'une arête de coupe optimisée a remporté le «red dot award» – product design 2010.
Der Dachstein Tegalit mit optimierter Schnittkante ist Gewinner des red dot award – product design 2010.

LA TUILE BRAAS TEGALIT – UNE CLASSE EN SOI.

Des formes claires et une surface innovante avec une finition Protegon font de Tegalit une tuile très spéciale. Les pigments incorporés dans la surface réfléchissent la lumière infrarouge, assurant ainsi un meilleur climat d'habitation sous le toit. La composition complexe du modèle Tegalit avec sa couche spéciale fine en micro-mortier et son arête de coupe optimisée protège efficacement de l'implantation de végétaux.

Pour en savoir plus: www.braas.ch

DER BRAAS TEGALIT – EINE KLASSE FÜR SICH.

Seine klare Formensprache und die innovative Protegon-Oberfläche machen den Tegalit zu etwas ganz besonderem. Die in die Oberfläche integrierten Pigmente reflektieren Infrarotlicht und sorgen so für besseres Wohnraumklima unter dem Dach. Der komplexe Aufbau des Tegalit mit seiner feinen Mikromörtelschicht und der optimierten Schnittkante schützt weitestgehend vor Vergrünung.

Weitere Infos: www.braas.ch

DES SYSTÈMES DE TOITURE INTELLIGENTS
INTELLIGENTE DACH-SYSTEME

BRAAS

Tuiles BRAAS

DACHZIEGEL BRAAS

01.L6

Accessoires Frankfurter Protegon

Rouge brique, brun foncé, gris clair, gris ardoise, granit.

Zubehör Frankfurter Protegon

Rotziegel, Dunkelbraun, Hellgrau.



N° ARTICLE ARTIKEL-NR.	DÉSIGNATION	BEZEICHNUNG	CHF/PCE CHF/STK
***	Demi-tuile normale	Halber Normalziegel	2.90
***	Tuile de bord	Bordziegel	3.80
***	Tuile de rive G ou D 110 mm	Ortgangziegel links oder rechts 110 mm	13.90
***	Faîtière-arêtière, y.c. crochet	Sattelfirst inkl. Firstklammer	11.45
***	Faîtière initiale et terminale	Firstenstein	21.25
***	About d'arêtier	Grat- Anfangsziegel	51.90
***	Cabochon	Walmkappe	86.10
***	Tuile appenti	Pultziegel	30.75
***	Demi-tuile appenti	Halber Pultziegel	30.35
***	About d'appenti G ou D	Pult- Giebelziegel links oder rechts	39.60
***	Tuile de support sans étrier	Standziegel ohne Bügel	23.75
***	Tuile chatière	Lüfterziegel	27.05

Tuile béton Montero (granulée)

Rubis*, canyon*, terra, granit.

*délai de livraison sur demande.

Montero Dachziegel aus Beton (granuliert)

Rubinrot, Canyon, Terra, Schiefergrau.

*Lieferfrist auf Anfrage.

N° ARTICLE ARTIKEL-NR.	PCE/M2 STK/M2	PCE/PAL STK/PAL	KG/M2 KG/M2	CHF/‰ PCES CHF/‰ STK
***	10	252	44	3'346.00

Accessoires Montero (granulée)

Rubis*, canyon*, terra, granit.

*délai de livraison sur demande.

Zubehör Montero (granuliert)

Rubinrot, Canyon, Terra, Schiefergrau.

*Lieferfrist auf Anfrage.

N° ARTICLE ARTIKEL-NR.	DÉSIGNATION	BEZEICHNUNG	CHF/PCE CHF/STK
***	Demi-tuile normale	Halber Normalziegel	2.75
***	Tuile de rive G ou D 110 mm	Ortgangziegel links oder rechts 110 mm	16.30
***	Faîtière-arêtière, y.c. crochet	Sattelfirst inkl. Firstklammer	11.45
***	Faîtière initiale et terminale	Firstenstein	20.45
***	About d'arêtier, y.c. clou à calotte	Grat- Anfangsziegel inkl. Glockennagel	51.35
***	Cabochon y.c. clou à calotte	Walmkappe inkl. Glockennagel	84.55
***	Tuile chatière	Lüfterziegel	25.40
***	Tuile arrêt-neige	Schneestoppziegel	6.20

Tuile béton Harzer F+ (toiture 7°)

Rouge classique, granit.

Dachziegel aus Beton Harzer F+ (Dach 7°)

Rot klassisch, granit.

N° ARTICLE ARTIKEL-NR.	PCE/M2 STK/M2	PCE/PAL STK/PAL	KG/M2 KG/M2	CHF/‰ PCES CHF/‰ STK
***	8.2	160	44.28	2'797.00

Accessoires Harzer F+ (toiture 7°)

Rouge classique, granit.

Zubehör Harzer F+ (Dach 7°)

Klassikrot, granit.



N° ARTICLE ARTIKEL-NR.	DÉSIGNATION	BEZEICHNUNG	CHF/PCE CHF/STK
***	Demi-tuile normale F+	Halber Normalziegel F+	5.15
***	Tuile de rive G ou D 120 mm F+	Ortgangziegel links oder rechts 120 mm F+	22.95
***	Faîtière-arêtière, y.c. crochet	Sattelfirst inkl. Firstklammer	14.10
***	Faîtière initiale et terminale	Firstendstein	21.25
***	About d'arêtier	Grat- Anfangziegel	62.80
***	Cabochon	Walmkappe	86.10
***	Tuile appenti	Pultziegel	31.25
***	Demi-tuile appenti	Halber Pultziegel	31.00
***	About d'appenti G ou D	Pult- Giebelziegel links oder rechts	38.50
***	Tuile de support sans étrier F+	Standziegel ohne Bügel	38.70
***	Tuile chatière F+	Lüfterziegel F+	31.85
***	Tuile arrêt-neige F+	Schneestoppziegel F+	10.35
***	Tuile de base F+ Durovent DN 125	Basisziegel F+ Durovent DN 125	23.60

Tuile béton Double Romane

Rouge Sienne, brun, gris ardoise, noir.

Double Romane Dachziegel aus Beton

Siennarot, Braun, Schiefergrau, Schwarz.

N° ARTICLE ARTIKEL-NR.	PCE/M2 STK/M2	PCE/PAL STK/PAL	KG/M2 KG/M2	CHF/‰ PCES CHF/‰ STK
***	10	160	44	3'117.00

Accessoires Double Romane

Rouge Sienne, brun, gris ardoise, noir.

Zubehör Double Romane

Siennarot, Braun, Schiefergrau, Schwarz.

N° ARTICLE ARTIKEL-NR.	DÉSIGNATION	BEZEICHNUNG	CHF/PCE CHF/STK
***	Demi-tuile normale	Halber Normalziegel	3.50
***	Tuile de rive G ou D universelle	Ortgangziegel links oder rechts	13.00
***	Faîtière-arêtière 42, y.c. crochet	Sattelfirst 42 inkl. Firstklammer	11.10
***	About de faîtière début, y.c. crochet	Firstanfang- und Endziegel inkl. Firstklammer	24.70
***	About de faîtière de fin	First Endziegel	23.60
***	About d'arêtier, y.c. crochet	Grat Anfangziegel inkl. Firstklammer	30.05
***	Rencontre 3 voies	Walmkappe 3er	64.65
***	Tuile chatière	Lüfterziegel	20.65
***	Tuile à douille DV 110-150 mm	Durchgangziegel Durovent DV 110-150 mm	52.25
***	Durovent Kit Ventilation 125mm	Durovent-Set 125 mm	84.70
***	Durovent Kit Ventilation 150mm	Durovent-Set 150 mm	96.20

Tuiles BRAAS

DACHZIEGEL BRAAS

01.L6

Tuile béton Double Romane

Badiane.

Double Romane Dachziegel Beton

Badiane (Farbe).



N° ARTICLE ARTIKEL-NR.	PCE/M2 STK/M2	PCE/PAL STK/PAL	KG/M2 KG/M2	CHF/‰ PCES CHF/‰ STK
1513 1004	10	160	44	2'425.00

Accessoires Double Romane

Badiane.

Zubehör Double Romane

Badiane.

N° ARTICLE ARTIKEL-NR.	DÉSIGNATION	BEZEICHNUNG	CHF/PCE CHF/STK
1513 1104	Demi-tuile normale	Halber Normalziegel	2.85
***	Tuile de rive G ou D	Ortgangziegel links oder rechts	10.75
1513 1504	Faîtière- arêtière 42, y.c. crochet	Sattelfirst 42 inkl. Firstklammer	9.30
1513 1604	About de faîtière début, y.c. crochet	First Anfangsziegel inkl. Firstklammer	21.00
1513 1704	About de faîtière de fin	First Endziegel	20.20
1 1001 4453	About d'arêtier, y.c. crochet	Grat Anfangsziegel inkl. Firstklammer	31.35
1 1001 4756	Rencontre 3 voies	Walmkappe 3er	67.50
1 1001 4813	Tuile chatière	Lüfterziegel	21.55
1 1001 4786	Tuile à douille DV 110-115 mm	Durchgangsziegel DV 110-115 mm	54.90

Jura Tuile

Coulissante 13.

Dachziegel Jura

Verschiebbar 13.



N° ARTICLE ARTIKEL-NR.	COULEUR	FARBE	M2/PCE M2/STK	KG/PCE KG/STK	PCE/PAL STK/PAL	CHF/M2 CHF/M2	CHF/‰ CHF/‰
***	Rouge naturel	Naturrot	12.39	3.50	240		
***	Brun clair, brun, nuagé	Hellbraun, braun, altnatur	12.39	3.50	240		
***	Gris, gris foncé	Grau, dunkelgrau	12.39	3.50	240		

Accessoires

Zubehör

N° ARTICLE ARTIKEL-NR.	DÉSIGNATION	BEZEICHNUNG	COULEUR	FARBE	KG/PCE KG/STK	PCE/PAL STK/PAL	CHF/PCE CHF/STK
***	1/2 Tuile	1/2 Ziegel	Rouge naturel	Naturrot	2.00	-	
***	1/2 Tuile	1/2 Ziegel	Brun clair, brun, nuagé	Hellbraun, braun, altnatur	2.00	-	
***	1/2 Tuile	1/2 Ziegel	Gris, gris foncé, nero	Grau, dunkelgrau, schwarz	2.00	-	
***	Tuile à rabat gauche/droite	Ortgangziegel links/ rechts	Rouge naturel	Naturrot	5.1/4.9	42/42	
***	Tuile à rabat gauche/droite	Ortgangziegel links/ rechts	Brun clair, brun, nuagé	Hellbraun, braun, altnatur	5.1/4.9	42/42	
***	Tuile à rabat gauche/droite	Ortgangziegel links/ rechts	Gris, gris foncé, nero	Grau, dunkelgrau, schwarz	5.1/4.9	42/42	
***	Tuile de bord	Bordziegel	Rouge naturel	Naturrot	4.00	-	
***	Tuile de bord	Bordziegel	Brun clair, brun, nuagé	Hellbraun, braun, altnatur	4.00	-	
***	Tuile de bord	Bordziegel	Gris, gris foncé, nero	Grau, dunkelgrau, schwarz	4.00	-	

Couvertures, étanchéités

Abdeckung, Dichtung

01.L7

Swiss TL

Tuile coulissante 10.

Swiss TL

Schiebeziegel 10.



N° ARTICLE ARTIKEL-NR.	COULEUR	FARBE	M2/PCE M2/STK	KG/PCE KG/STK	PCE/PAL STK/PAL	CHF/M2 CHF/M2	CHF/‰ CHF/‰
***	Rouge naturel	Naturrot	9.80	4.20	180		
***	Brun clair, brun, nuagé	Hellbraun, braun, geflammt	9.80	4.20	180		
***	Gris, gris foncé, nero	Grau, dunkelgrau, schwarz	9.80	4.20	180		

Accessoires

Zubehör

N° ARTICLE ARTIKEL-NR.	DÉSIGNATION	BEZEICHNUNG	COULEUR	FARBE	KG/PCE KG/STK	PCE/PAL STK/PAL	CHF/PCE CHF/STK
***	1/2 Tuile	1/2 Ziegel	Rouge naturel	Naturrot	2.60	-	
***	1/2 Tuile	1/2 Ziegel	Brun clair, brun, nuagé	Hellbraun, braun, altnatur	2.60	-	
***	1/2 Tuile	1/2 Ziegel	Gris, gris foncé, nero	Grau, dunkelgrau, schwarz	2.60	-	
***	Tuile à rabat gauche/ droite	Ortgangziegel links/ rechts	Rouge naturel	Naturrot	5.1/5.8	42/34	
***	Tuile à rabat gauche/ droite	Ortgangziegel links/ rechts	Brun clair, brun, nuagé	Hellbraun, braun, altnatur	5.1/5.8	42/34	
***	Tuile à rabat gauche/ droite	Ortgangziegel links/ rechts	Gris, gris foncé, nero	Grau, dunkelgrau, schwarz	5.1/5.8	42/34	
***	Tuile de bord	Bordziegel	Rouge naturel	Naturrot	4.20	-	
***	Tuile de bord	Bordziegel	Brun clair, brun, nuagé	Hellbraun, braun, altnatur	4.20	-	
***	Tuile de bord	Bordziegel	Gris, gris foncé, nero	Grau, dunkelgrau, schwarz	4.20	-	

Plano

Tuile lisse coulissante 10.

Plano

Schiebeziegel glatt 10.



N° ARTICLE ARTIKEL-NR.	COULEUR	FARBE	M2/PCE M2/STK	KG/PCE KG/STK	PCE/PAL STK/PAL	CHF/M2 CHF/M2	CHF/‰ CHF/‰
***	Rouge naturel	Naturrot	9.80	4.20	180		
***	Brun	Braun	9.80	4.20	180		
***	Gris foncé, nero	Dunkelgrau, schwarz	9.80	4.20	180		

Accessoires

Zubehör

N° ARTICLE ARTIKEL-NR.	DÉSIGNATION	BEZEICHNUNG	COULEUR	FARBE	KG/PCE KG/STK	PCE/PAL STK/PAL	CHF/PCE CHF/STK
***	1/2 Tuile	1/2 Ziegel	Rouge naturel	Naturrot	2.60	-	
***	1/2 Tuile	1/2 Ziegel	Brun	Braun	2.60	-	
***	1/2 Tuile	1/2 Ziegel	Gris foncé, nero	Dunkelgrau, schwarz	2.60	-	
***	Tuile à rabat gauche/ droite	Ortgangziegel links/ rechts	Rouge naturel	Naturrot	5.1/5.8	42/34	
***	Tuile à rabat gauche/ droite	Ortgangziegel links/ rechts	Brun	Braun	5.1/5.8	42/34	
***	Tuile à rabat gauche/ droite	Ortgangziegel links/ rechts	Gris foncé, nero	Dunkelgrau, schwarz	5.1/5.8	42/34	
***	Tuile de bord	Bordziegel	Rouge naturel	Naturrot	4.20	-	
***	Tuile de bord	Bordziegel	Brun	Braun	4.20	-	
***	Tuile de bord	Bordziegel	Gris foncé, nero	Dunkelgrau, schwarz	4.20	-	



Faitières 45 / Fi 45

Firstziegel 45 / Fi 45

N° ARTICLE ARTIKEL-NR.	DÉSIGNATION	BEZEICHNUNG	M1/PCE M1/STK	KG/PCE KG/STK	PCE/PAL STK/PAL	CHF/PCE CHF/STK
1 1001 5384	Rouge naturel	Naturrot	2.50	4.30	62	12.10
***	Brun clair, brun, nuagé	Hellbraun, braun, altnatur	2.50	4.30	62	12.65
***	Rouge-jaune, gris, gris foncé, nero, vieux-jaune	Rot-Gelb, grau, dunkelgrau, schwarz, altgelb	2.50	4.30	62	14.90
***	About de départ / fin 45 (tous coloris)	First Anfangziegel (alle Farben)	-	4.5/4.2	-	24.00
***	About de départ / fin 45 à rabat (tous coloris)	First Anfangziegel/Ende 45 Ortgang (alle Farben)	-	5.7/5.35	-	43.50

Tuile acrylique transparente

Acrylziegel durchsichtig

N° ARTICLE ARTIKEL-NR.	DÉSIGNATION	BEZEICHNUNG	M1/PCE M1/STK	KG/PCE KG/STK	CHF/PCE CHF/STK
***	Fama tuile coulissante 13	Fama Schiebeziegel 13	12.30	0.60	29.70
***	Jura tuile coulissante 13	Jura Schiebeziegel 13	12.39	0.60	29.70
***	Swiss TL tuile coulissante 10	Flachschiebeziegel SwissTL 10	9.80	0.80	36.40
***	Campa tuile à pétrin coulissante 13	Campa Muldenschiebeziegel 13	12.39	0.60	29.70
***	Arteso tuile à pétrin coulissante 10	Arteso Muldenschiebeziegel 10	9.80	0.80	36.40
***	Pada tuile flamande 13	Pada Pfannenziegel 13	13.35	0.60	29.70

Arrête-neige

Schneestopper

N° ARTICLE ARTIKEL-NR.	DÉSIGNATION	BEZEICHNUNG	CHF/% PCES CHF/% STK
1501 0600	P-2000 pour tuile Jura/Flamande brun	P-2000 für Dachziegel Jura/Flamande braun	105.00
1501 9100	P32, brun pour tuile Pétrin	P32, braun für Dachziegel Pétrin	105.00
1501 9109	SICO universel couleur brun foncé	SICO Universal, Farbe dunkelbraun	95.00
1501 2060	Pour tuile Joran anthracite JSZ98	Dachziegel Joran anthrazit JSZ98	105.00
1501 2065	Pour tuile Joran brun JSZ98	Dachziegel Joran braun JSZ99	105.00
1501 2070	Pour tuile Joran rouge JSZ98	Dachziegel Joran rot JSZ100	105.00
1501 2075	Pour tuile Joran antique JSZ98	Dachziegel Joran antik JSZ101	105.00
1501 2550	M 36 S, 25 cm pour tuile tramontane brun	M 36 S, 25 cm für Dachziegel Tramontane braun	110.00
1501 2555	M 36 S, 25 cm pour tuile tramontane rouge	M 36 S, 25 cm für Dachziegel Tramontane rot	110.00
1510 1290	Pour tuile Topas 13 Anthracite 15 cm	Dachziegel Topas 13 anthrazit 15 cm	115.00

Braas

Braas

N° ARTICLE ARTIKEL-NR.	DÉSIGNATION	BEZEICHNUNG	CHF/PCE CHF/STK	CHF/RLX CHF/ROL.
1512 0081	Braas grille égout anthracite	Braas Traufgitter anthrazit	2.70	
1512 0105	Braas Figaroll closoir faitage rlx 5 m1 rouge	Braas Figaroll, Rl. à 5 m, rot		78.80
1512 0110	Braas Figaroll closoir faitage rlx 5 m1 brun	Braas Figaroll, Rl. à 5 m, braun		78.80
1512 0115	Braas Figaroll closoir faitage rlx 5 m1 anthracite	Braas Figaroll, Rl. à 5 m, anthrazit		78.80

Stop-neige tuile béton profilé

Schneestopper für Betonziegel profiliert

N° ARTICLE ARTIKEL-NR.	COULEUR	FARBE	CHF/% PCES CHF/% STK
1515 0001	Rouge	Rot	110.00
1515 0005	Brun	Braun	110.00
1515 0006	Gris	Grau	110.00
1515 0007	Anthracite	Anthrazit	110.00

Profil d'aération PVC

Lüftungsprofil PVC

Brun

Braun

N° ARTICLE ARTIKEL-NR.	DÉSIGNATION	BEZEICHNUNG	CHF/M1 CHF/M1
5460 1000	30/30mm (barre long. 2.5 m)	30/30 mm (Profillänge 2.5 m)	4.30
5460 1005	30/50mm (barre long. 2.5m)	30/50 mm (Profillänge 2.5 m)	4.50

Tôles Prefa

Prix sur demande.

Prefablech

Preis auf Anfrage.

D'une esthétique parfaite elle ressemble à une tuile classique.

Livrée sur mesure en longueurs jusqu'à 8,40 m, largeur utile : 1,10 m.

Résiste à la chaleur, la gelée, la grêle, la tempête. Elle est 100% étanche grâce à l'écoulement latéral de chaque tôle.

Se monte facilement et rapidement.

Pour la rénovation, dans la plupart des cas, la toiture existante ne doit pas être enlevée.

Charge minimale (propre poids : 5 kg/m²).

Pas de frais d'entretien, autonettoyante, pas de formation de mousse.

Longue durée de vie grâce à l'usage d'acier de qualité suédois.

Tous les coins de finition nécessaire sont disponibles.

Prix sur demande.

In ästhetischer Perfektion wie ein klassischer Ziegel.

Lieferung auf Bestellung. Länge bis 8.4 m, Breite 1.10 m.

Hitzebeständig, frostsicher, sturmsicher, hagelsicher. 100% dicht dank seitlichem Wasserabgang.

Leicht und schnell verarbeitbar.

Für Renovationen in den meisten Fällen, muss das Dach nicht entfernt werden.

Mindestlast (Eigengewicht: 5 kg/m²).

Keine Unterhaltskosten, selbstreinigend, keine Schaumildung.

Lange Lebensdauer dank schwedischer Strahlqualität.

Alle notwendigen Befestigungsecken sind verfügbar.

Preis auf Anfrage.

Antefixa 3

Antefixa 3

N° ARTICLE ARTIKEL-NR.	PENTE STEIGUNG	HT NEIGE H SCHNEE									CHF/PCE CHF/STK
		0.40	0.60	0.8	1	1.2	1.4	1.6	1.8	2	
		ALTITUDE (M1) H (M1)	ALTITUDE (M1) H (M1)	ALTITUDE (M1) H (M1)	ALTITUDE (M1) H (M1)	ALTITUDE (M1) H (M1)	ALTITUDE (M1) H (M1)	ALTITUDE (M1) H (M1)	ALTITUDE (M1) H (M1)	ALTITUDE (M1) H (M1)	
		800	800	1000	1000	1000	1200	1200	1800	1800	
***	50° = 120%	0.92	1.38	1.82	2.30	2.76	3.22	3.68	4.14	4.60	
***	45° = 100%	0.86	1.29	1.72	1.72	2.58	3.01	3.44	3.87	4.30	
***	40° = 84%	0.80	1.14	1.52	1.52	2.28	2.66	3.04	3.42	3.80	
***	35° = 70%	0.80	1.02	1.36	1.36	2.04	2.38	2.72	3.06	3.50	
***	30° = 58%	0.80	0.9	1.20	1.20	1.80	2.10	2.40	2.70	3.00	
***	25° = 47%	0.80	0.8	1.00	1.00	1.50	1.75	2.00	2.25	2.50	
***	20° = 36%	0.80	0.80	0.80	0.80	1.20	1.40	1.60	1.80	2.00	
***	15° = 27%	0.80	0.80	0.80	0.80	0.96	1.12	1.28	1.44	1.60	
***	10° = 18%	0.80	0.80	0.80	0.80	0.80	0.80	0.80	0.90	1.00	

Monopanel

Monopanel

01.L11

Glamet/panneau sandwich à âme polyuréthane pour couverture

Glamet/Sandwichplatte mit Polyurethan für die Abdeckung/Dachsysteme

N° ARTICLE ARTIKEL-NR.	EP (MM) D (MM)	KG/M2 KG/M2	CHF/M2 CHF/M2
***	30	11.6	sur demande auf Anfrage
***	40	12.0	sur demande auf Anfrage
***	50	12.4	sur demande auf Anfrage
***	60	12.8	sur demande auf Anfrage
***	80	13.6	sur demande auf Anfrage
***	100	14.4	sur demande auf Anfrage
***	120	15.2	sur demande auf Anfrage

Programme de fabrication

Longueurs standard de 3'000 mm à 12'000 mm.

Tôles d'acier galvanisé en continu S320GD.

Prélaqués standard : Polyester 15 et 25 µ - Polyuréthane 35 µ - PVDF 25 µ métallisés.

Coloris voir nuanciers.

Le film de protection généralement appliqué sur les revêtements prélaqués est à enlever sans délai.

Mousse polyuréthane expansée sans HCFC de masse volumique 40 kg/m³.

Défini pour le panneau : B-S3, do.

Herstellungsprogramm

Standardlängen von 3000 mm bis 12 000 mm.

Metallblech fortlaufend verzinkt S320GD.

Standard Vorlackierung: Polyester 15µ und 25µ - Polyurethan 35µ - PVDF 25µ metallisiert.

siehe Farbtonkarte.

Der Schutzfilm auf alle vorlackierten Abdeckungen ist sofort zu entfernen.

Polyurethanschaum ohne HCFC 40 kg/m³.

Für das Panel definiert: B-S3, do.

Cobacier 14 ondes

Cobacier 14 Wellen

N° ARTICLE ARTIKEL-NR.	EP (MM) D (MM)	KG/M2 KG/M2	CHF/M2 CHF/M2
***	0.63	6.03	sur demande auf Anfrage
***	0.75	7.27	sur demande auf Anfrage
***	1.00	9.68	sur demande auf Anfrage

Programme de fabrication

Longueurs standard de 2'000 mm à 12'000 mm.

Tôle d'acier S320GD galvanisé en continu.

Prélaqués standard : Polyester 25 µ - Polyuréthane 35 µ.

Coloris voir nuanciers.

Herstellungsprogramm

Standardlängen von 2000 mm bis 12 000 mm.

Stahlblech S320GD, fortlaufend verzinkt.

Vorlackiert Standard Polyester 25µ - Polyurethan 35µ.

siehe Farbtonkarte.

Cobacier 1003, 333.3/45**Cobacier 1003, 333.3/45**

N° ARTICLE ARTIKEL-NR.	EP (MM) D (MM)	KG/M2 KG/M2	CHF/M2 CHF/M2
***	0.63	6.10	sur demande auf Anfrage
***	0.75	7.18	sur demande auf Anfrage
***	1.00	9.58	sur demande auf Anfrage

Programme de fabrication

Longueurs standard de 2'000 mm à 12'000 mm.

Tôle d'acier S320GD galvanisé en continu.

Prélaqués standard : Polyester 25 µ - Polyuréthane 35 µ.

Coloris voir nuanciers.

Condensation : traitement Absoflim.

Cintrage : réalisable en convexe.

Herstellungsprogramm

Standardlängen 2000 mm bis 12 000 mm.

Verzinktes Stahlblech, fortlaufend S3206D.

Standard vorlackiert: Polyester 25µ - Polyurethan 35µ.

siehe Farbtonkarte.

Kondensation: Behandlung Absoflim.

Biegen: Realisierbar in Konvex.

Cobacier 1004, 250/40**Cobacier 1004, 250/40****Programme de fabrication****Herstellungsprogramm**

Longueurs standard de 2'000 mm à 12'000 mm.

Tôle d'acier S320GD galvanisé en continu.

Prélaqués standard : Polyester 25 µ - Polyuréthane 35 µ.

Coloris voir nuanciers.

Condensation : traitement Absoflim.

Cintrage : Cintra System réalisable en convexe et concave.

Standardlängen 2000 mm bis 12 000 mm.

Verzinktes Stahlblech, fortlaufend S3206D.

Standard vorlackiert: Polyester 25µ - Polyurethan 35µ.

siehe Farbtonkarte.

Kondensation: Behandlung Absoflim.

Biegen: Cintra System realisierbar in Konkav und Konvex.

Les modèles de tuiles

Dachziegel

N° ARTICLE ARTIKEL-NR.	DÉSIGNATION	BEZEICHNUNG	LONG/LARG (M1) L/B (M1)	SURFACE (M2) OBERFLÄCHE (M2)	POIDS (KG) GEWICHT (KG)	PCE/M2 STK/M2	PCE/PAL STK/PAL	KG/PAL KG/PAL	CHF/M2 CHF/M2
1 1001 5520	Tuile Heritage Panthera/pente 21% - 12°	Ziegel Heritage Panthera, Gefälle 21% - 12°	1.25/0.40	0.46	2.03	2.15	350	740	31.45
81601	Tuile Heritage/pente 21% - 12°	Ziegel Heritage, Gefälle 21% - 12°	1.25/0.37	0.46	2.95	2.15	350	1063	31.45
84201	Tuile Classic/pente 21% - 12°	Ziegel Klassik, Gefälle 21% - 12°	1.26/0.37	0.47	2.95	2.15	350	1063	31.45
82101	Tuile Milano/pente 21% - 12°	Ziegel Milano, Gefälle 21% - 12°	1.22/0.37	0.45	2.95	2.24	350	1063	33.65
83601	Tuile Corona/pente 27% - 15°	Ziegel Corona, Gefälle 27% - 15°	1.25/0.37	0.46	3.08	2.15	250	800	32.00
83801	Tuile Senator/pente 27% - 15°	Ziegel Senator, Gefälle 27% - 15°	1.26/0.37	0.46	3.01	2.15	250	800	33.55

Les modèles de faitages

Firstziegel

N° ARTICLE ARTIKEL-NR.	DÉSIGNATION	BEZEICHNUNG	LONG/LARG (M1) L/B (M1)	Ø (MM) Ø (MM)	PCE (M1) STK (M1)	PCE/PAL STK/PAL	KG/PAL KG/PAL	CHF/M1 CHF/M1
81267	Faitière, arêtier 1/2 rond 190	Firstgratziegel, halbrund, 190	406/190	-	2.46	615	521	21.80
82625	Faitière, arêtier angu- laire	Firstgratziegel, winkelför- mig	370/165	-	2.70	1080	700	22.40
81289	Faitière en V 125	Firstgradabdeckung V125	1250-1150/250	-	0.87	-	-	20.05

N° ARTICLE ARTIKEL-NR.	DÉSIGNATION	BEZEICHNUNG	Ø (MM) Ø (MM)	CHF/PCE CHF/STK
81273	Disque d'about 190	Schlussblech rund 190	190.00	6.55

N° ARTICLE ARTIKEL-NR.	DÉSIGNATION	BEZEICHNUNG	LONG/LARG (M1) L/B (M1)	CHF/PCE CHF/STK
8850	About rond 190	Schlussblech rund 190	420-395/190	32.10
82654	About angulaire	Schlussblech winklig	147/157	6.35

Les finitions périphériques

Abschlüsse

N° ARTICLE ARTIKEL-NR.	DÉSIGNATION	BEZEICHNUNG	LONG/HT (MM) L/H (MM)	PCE (M1) STK (M1)	PCE/PAL STK/PAL	KG/PAL KG/PAL	CHF/M1 CHF/M1
81223	Bande de rive universelle ou faitière pour toit mono- pente	Universal Randstreifen oder Firststrandstreifen für Satteldach	1900/130	0.53	300	750	17.60
81269	Bande de rive crantée droite	Randstreifen gezahnt, rechts	1200-100/135	0.91	200	358	17.95
81268	Bande de rive crantée gauche	Randstreifen gezahnt, links	1200-100/135	0.91	200	358	17.95
81213	Bande de Solin	Solinstreifen	1900/130	0.53	500	653	8.55
81249	Bande d'Égout	Traufstreifen	1250/100	0.80	200	490	15.70
81204	Plaque plane 360 crantée droite	Abschlussblech 360 gezahnt, rechts	1200- 110/300/60	0.91	300	522	16.10
81203	Plaque plane 360 crantée gauche	Abschlussblech 360 gezahnt, links	1200- 110/300/60	0.91	300	522	16.10

Les rives spécifiques et bandeaux

Ränder

N° ARTICLE ARTIKEL-NR.	DÉSIGNATION	BEZEICHNUNG	LONG/HT (MM) L/H (MM)	PCE (M1) STK (M1)	PCE/PAL STK/PAL	KG/PAL KG/PAL	CHF/M1 CHF/M1
81291	Bavette universelle sous-rive ou sous-faite	Abweissblech universal	1200-1100/235	0.91	200	260	19.55
803411	Couloir de rive ou raccord Solin droit	Abwasserrinne oder Solin Anschluss rechts	1200-1100/70	0.91	200	200	19.85
803511	Couloir de rive ou raccord Solin gauche	Abwasserrinne oder Solin Anschluss links	1200-1100/70	0.91	200	200	19.85
81469511	Bande de rive diamant crantée droite	Randstreifen Diamant gezahnt, rechts	1295-1200/140	0.83	200	358	
81468511	Bande de rive diamant crantée gauche	Randstreifen Diamant gezahnt, links	1295-1200/140	0.83	200	358	
81463511	Solin diamant crantée droite	Solin Diamant gezahnt, rechts	1295-1200/70	0.83	200	358	
81462511	Solin diamant crantée gauche	Solin Diamant gezahnt, links	1295-1200/70	0.83	200	358	

Les accessoires complémentaires

Zubehör

N° ARTICLE ARTIKEL-NR.	DÉSIGNATION	BEZEICHNUNG	LONG (MM) L (MM)	PCE (M1) STK (M1)	PCE/PAL STK/PAL	KG/PAL KG/PAL	CHF/M1 CHF/M1
82180	Bavette de faitage Milano	Abweissblech Milano	1308-1215	0.82	200	230	11.00
82759621	Noue en Acier Zincalume® laquée	Abwasserrinne verzinkt, lackiert	2300/160	0.43	105	295	
81265	Plaque plane 490	Abschlussblech 490	2000/490	-	250	1260	14.70
N° ARTICLE ARTIKEL-NR.	DÉSIGNATION	BEZEICHNUNG			PENTE STEIGUNG	CHF/PCE CHF/STK	
898151	Raccord en Y/faitage, arêtier 190	Y Anschluss			15°-30°		
544451	Raccord en Y/faitage, arêtier 190	Y Anschluss für First/Grat 190			30°-45°		
859551	Raccord en T, faitage 190	T Anschluss für First/Grat 190			Sans pente		
82634	Raccord en Y/faitage, arêtier angulaire universel	Y Anschluss für First/Grat winklig universal			Universelle	63.50	
N° ARTICLE ARTIKEL-NR.	DÉSIGNATION	BEZEICHNUNG					CHF/PCE CHF/STK
1 1001 5838	Crochet de sécurité cambré pour tuile Gerard®, acier galvanisé (0.87kg)	Sicherheitshaken für Gerard Ziegel aus verzinktem Stahl (0.87kg)					36.15
1 1001 5843	Kit de finition, (1 flacon de Base Acrylique 50 cl + 1 flacon de Pierre Naturelle 850 gr)	Finishing-Kit, (1 Behälter Acrylbasis 50 cl + 1 Behälter Naturstein 850 gr)					14.85

L'outillage

Werkzeug

Acier galvanisé.

Verzinktem Stahl.

N° ARTICLE ARTIKEL-NR.	DÉSIGNATION	BEZEICHNUNG	POIDS (KG) GEWICHT (KG)	CHF/PCE CHF/STK
81965019	Cisaille guillotine	Guillotine Schneidegerät	30	
81965031	Pliieuse combinée (2 parties)	Abkantpresse kombiniert (zweiteilig)	60	2'551.10

Ardoises

Schiefer

Ardoise Alpina/Fibro-ciment

Noir bleutée, surface stucturée, bords épaufrés/chanfreinés.

N° ARTICLE ARTIKEL-NR.	LONG/LARG (MM) L/B (MM)	PCE/M2 STK/M2	M2/PAL M2/PAL	CHF/PCE CHF/STK
1 1001 5855	400/400	18.0	30	
1 1001 5856	600/400	10.4	33	

Schiefer Alpina/Faserzementplatten

Blauschwarz mit strukturierter Oberfläche und gebrochenen Kanten.

Ardoise Alpina/Crochet

N° ARTICLE ARTIKEL-NR.	DESIGNATION	BEZEICHNUNG	LONG/LARG (MM) L/B (MM)	PCE/CTN STK/KART.	CHF/CTN CHF/KART.
1 1001 5857	Galvanisé Crosinus, gris	Crosinus, verzinkt, grau	3/130/30	~270	
1 1001 5858	Inox 18/10 Crosinus, noi	Crosinus, CrNiStahl 18/10, schwarz	3/130/30	~470	
1 1001 5859	Cuivre - pour 1ère rangée sur égout en cuivre	Kupfer, für erste Reihe, nach Kupferrinne	3.5/130/30	~340	
1 1001 5860	S, inox - pour Strackort, noir	S,inox, für Strackort, schwarz	3/130/30	~470	

Schiefer Alpina/ Haken

Ardoise Alpina/Clou

inox 18/10 - tête large, tige striée.

N° ARTICLE ARTIKEL-NR.	LONG/LARG (MM) L/B (MM)	PCE/CTN STK/KART.	CHF/CTN CHF/KART.
1 1001 5861	2.3/35	~3900	

Schiefer Alpina/ Nagel

CrNiStahl 18/10 - breiter Kopf, Stift gerillt.

Alpina/Noquet alu

Noir pour Strackort .

N° ARTICLE ARTIKEL-NR.	LONG/LARG (MM) L/B (MM)	PCE/CTN STK/KART.	CHF/PCE CHF/STK
1 1001 5862	250/50/50	100	

Alpina/Kehlbech alu

Schwarz für Strackort.

Strackort

Pour façtages et arêtiers.

N° ARTICLE ARTIKEL-NR.	DÉSIGNATION	BEZEICHNUNG	LONG/LARG (MM) L/B (MM)	CHF/PCE CHF/STK
1 1001 5863	Droite	Rechts	310/290/400	
1 1001 5864	Gauche	Links	310/290/400	

Strackort

Rechts für First und Grat.

Doublis de départ

N° ARTICLE ARTIKEL-NR.	DÉSIGNATION	BEZEICHNUNG	PCE/M1 STK/M1	LONG/LARG (MM) L/B (MM)	CHF/PCE CHF/STK
1 1001 5865	Pour format de couverture 40/40 cm	Für Format 40/40 cm	2.5	260/400	
1 1001 5866	Pour format de couverture 60/40 cm	Für Format 60/40 cm	2.5	360/400	

Strackort Anfänger

Ardoises pierre naturelle

Voir page 530

Naturstein Schiefer

Siehe Seite 530

GGL INTEGRA® Solaire, bois peint en blanc ou verni

Thermo 1, fenêtre à ouverture par rotation à énergie solaire.

GGL INTEGRA® Solar, Holz, weiss lackiert

Thermo 1, Schwingflügel Fenster Solar.



N° ARTICLE ARTIKEL-NR.	DÉSIGNATION BEZEICHNUNG	LARG/LONG (CM) B/L (CM)	CHF/ALU	CHF/CUIVRE	CHF/ZINC
			CHF/ALU 207030 307030	CHF/KUPFER 217030 317030	CHF/ZINK 237030 337030
***	CK 02	55/78	1'189.00	1'279.00	1'279.00
***	CK 04	55/98	1'213.00	1'307.00	1'307.00
***	FK 06	66/118	1'309.00	1'420.00	1'420.00
***	FK 08	66/140	1'387.00	1'512.00	1'512.00
***	MK 06	78/118	1'339.00	1'456.00	1'456.00
***	PK 10	94/160	1'609.00	1'773.00	1'773.00
***	SK 06	114/118	1'495.00	1'639.00	1'639.00
***	UK 04	134/98	1'549.00	1'702.00	1'702.00

GGU INTEGRA® Solaire (polyuréthane)

Thermo 1, fenêtre à ouverture par rotation à énergie solaire.

GGU INTEGRA® Solar (Polyurethan)

Thermo 1, Schwingflügel Fenster Solar.

N° ARTICLE ARTIKEL-NR.	DÉSIGNATION BEZEICHNUNG	LARG/LONG (CM) B/L (CM)	CHF/ALU	CHF/CUIVRE	CHF/ZINC
			CHF/ALU 007030	CHF/KUPFER 017030	CHF/ZINK 037030
***	CK 02	55/78	1'276.00	1'381.00	1'381.00
***	CK 04	55/98	1'304.00	1'414.00	1'414.00
***	FK 06	66/118	1'416.00	1'546.00	1'546.00
***	FK 08	66/140	1'507.00	1'653.00	1'653.00
***	MK 06	78/118	1'451.00	1'587.00	1'587.00
***	PK 10	94/160	1'767.00	1'959.00	1'959.00
***	SK 06	114/118	1'634.00	1'802.00	1'802.00
***	UK 04	134/98	1'697.00	1'876.00	1'876.00

GGL INTEGRA® Electrique, bois peint en blanc ou verni

Thermo 1, fenêtre à ouverture par rotation électrique.

GGL INTEGRA® Elektrisch, Holz

Thermo 1, Schwingflügel Fenster Elektrisch..

N° ARTICLE ARTIKEL-NR.	DÉSIGNATION BEZEICHNUNG	LARG/LONG (CM) B/L (CM)	CHF/ALU	CHF/CUIVRE	CHF/ZINC
			CHF/ALU 207021 307021	CHF/KUPFER 217021 317021	CHF/ZINK 237021 337021
***	CK 02	55/78	1'029.00	1'119.00	1'119.00
***	CK 04	55/98	1'053.00	1'147.00	1'147.00
***	FK 06	66/118	1'149.00	1'260.00	1'260.00
***	FK 08	66/140	1'227.00	1'352.00	1'352.00
***	MK 06	78/118	1'179.00	1'296.00	1'296.00
***	PK 10	94/160	1'449.00	1'613.00	1'613.00
***	SK 06	114/118	1'335.00	1'479.00	1'479.00
***	UK 04	134/98	1'389.00	1'542.00	1'542.00

GGL INTEGRA® Solaire, bois peint en blanc

Thermo 2 Plus - résistante, solide, fiable. Grâce à la construction raffinée et aux meilleures propriétés thermiques et énergétiques, la Thermo 2 Plus assure des performances inégalées sur chaque toit. et ce, au même prix que le vitrage Thermo 2 bien connu jusqu'à présent.

GGL INTEGRA® Solar, Holz weiss lackiert

Thermo 2 Plus – stark, solid, zuverlässig.
Dank der raffinierten Konstruktion und besten thermischen und energetischen Eigenschaften erbringt Thermo 2 Plus auf jedem Dach eine unangefochtene Leistung – und das zum gleichen Preis wie die bisher bekannte Verglasung Thermo 2.



N° ARTICLE ARTIKEL-NR.	DÉSIGNATION BEZEICHNUNG	LARG/LONG (CM) B/L (CM)	CHF/ALU CHF/ALU 208630	CHF/CUIVRE CHF/KUPFER 218630	CHF/ZINC CHF/ZINK 238630
***	CK 02	55/78	1'266.00	1'369.00	1'369.00
***	CK 04	55/98	1'293.00	1'402.00	1'402.00
***	FK 06	66/118	1'404.00	1'531.00	1'531.00
***	FK 08	66/140	1'493.00	1'637.00	1'637.00
***	MK 06	78/118	1'438.00	1'572.00	1'572.00
***	PK 10	94/160	1'748.00	1'937.00	1'937.00
***	SK 06	114/118	1'617.00	1'783.00	1'783.00
***	UK 04	134/98	1'679.00	1'856.00	1'856.00

GGU INTEGRA® Solaire (polyuréthane)

Thermo 2 Plus - résistante, solide, fiable. Grâce à la construction raffinée et aux meilleures propriétés thermiques et énergétiques, la Thermo 2 Plus assure des performances inégalées sur chaque toit. et ce, au même prix que le vitrage Thermo 2 bien connu jusqu'à présent.

GGU INTEGRA® Solar (Polyurethan)

Thermo 2 Plus – stark, solid, zuverlässig.
Dank der raffinierten Konstruktion und besten thermischen und energetischen Eigenschaften erbringt Thermo 2 Plus auf jedem Dach eine unangefochtene Leistung – und das zum gleichen Preis wie die bisher bekannte Verglasung Thermo 2.

N° ARTICLE ARTIKEL-NR.	DÉSIGNATION BEZEICHNUNG	LARG/LONG (CM) B/L (CM)	CHF/ALU CHF/ALU 008630	CHF/CUIVRE CHF/KUPFER 018630	CHF/ZINC CHF/ZINK 038630
***	CK 02	55/78	1'365.00	1'486.00	1'486.00
***	CK 04	55/98	1'398.00	1'524.00	1'524.00
***	FK 06	66/118	1'527.00	1'676.00	1'676.00
***	FK 08	66/140	1'631.00	1'799.00	1'799.00
***	MK 06	78/118	1'567.00	1'723.00	1'723.00
***	PK 10	94/160	1'930.00	2'150.00	2'150.00
***	SK 06	114/118	1'777.00	1'970.00	1'970.00
***	UK 04	134/98	1'849.00	2'055.00	2'055.00

GGL INTEGRA® Electrique, bois peint en blanc ou verni

Thermo 2 Plus - résistante, solide, fiable. Grâce à la construction raffinée et aux meilleures propriétés thermiques et énergétiques, la Thermo 2 Plus assure des performances inégalées sur chaque toit. et ce, au même prix que le vitrage Thermo 2 bien connu jusqu'à présent.

GGL INTEGRA® Elektrisch, Holz

Thermo 2 Plus – stark, solid, zuverlässig.
Dank der raffinierten Konstruktion und besten thermischen und energetischen Eigenschaften erbringt Thermo 2 Plus auf jedem Dach eine unangefochtene Leistung – und das zum gleichen Preis wie die bisher bekannte Verglasung Thermo 2.

N° ARTICLE ARTIKEL-NR.	DÉSIGNATION BEZEICHNUNG	LARG/LONG (CM) B/L (CM)	CHF/ALU CHF/ALU 208621	CHF/CUIVRE CHF/KUPFER 218621	CHF/ZINC CHF/ZINK 238621
***	CK 02	55/78	1'106.00	1'209.00	1'209.00
***	CK 04	55/98	1'133.00	1'242.00	1'242.00
***	FK 06	66/118	1'244.00	1'371.00	1'371.00
***	FK 08	66/140	1'333.00	1'477.00	1'477.00
***	MK 06	78/118	1'278.00	1'412.00	1'412.00
***	PK 10	94/160	1'588.00	1'777.00	1'777.00
***	SK 06	114/118	1'457.00	1'623.00	1'623.00
***	UK 04	134/98	1'519.00	1'696.00	1'696.00

GGU INTEGRA® Electrique (polyuréthane)

Thermo 1, fenêtre à ouverture par rotation électrique.

GGU INTEGRA® Elektrisch (Polyurethan)

Thermo 1, Schwingflügelfenster Elektrisch.



N° ARTICLE ARTIKEL-NR.	DÉSIGNATION BEZEICHNUNG	LARG/LONG (CM) B/L (CM)	CHF/ALU CHF/ALU 007021	CHF/CUIVRE CHF/KUPFER 017021	CHF/ZINC CHF/ZINK 037021
***	CK 02	55/78	1'116.00	1'221.00	1'221.00
***	CK 04	55/98	1'144.00	1'254.00	1'254.00
***	FK 06	66/118	1'256.00	1'386.00	1'386.00
***	FK 08	66/140	1'347.00	1'493.00	1'493.00
***	MK 06	78/118	1'291.00	1'427.00	1'427.00
***	PK 10	94/160	1'607.00	1'799.00	1'799.00
***	SK 06	114/118	1'474.00	1'642.00	1'642.00
***	UK 04	134/98	1'537.00	1'716.00	1'716.00

GGL manuel, bois peint en blanc ou verni

Thermo 1, fenêtre à ouverture par rotation manuel.

GGL INTEGRA® Manuell, Holz

Thermo 1, Schwingflügelfenster Manuell.

N° ARTICLE ARTIKEL-NR.	DÉSIGNATION BEZEICHNUNG	LARG/LONG (CM) B/L (CM)	CHF/ALU CHF/ALU 2070 3070	CHF/CUIVRE CHF/KUPFER 2170 3170	CHF/ZINC CHF/ZINK 2370 3370
***	CK 02	55/78	509.00	599.00	599.00
***	CK 04	55/98	533.00	627.00	627.00
***	FK 06	66/118	629.00	740.00	740.00
***	FK 08	66/140	707.00	832.00	832.00
***	MK 06	78/118	659.00	776.00	776.00
***	PK 10	94/160	929.00	1'093.00	1'093.00
***	SK 06	114/118	815.00	959.00	959.00
***	UK 04	134/98	869.00	1'022.00	1'022.00

GGU manuel (polyuréthane)

Thermo 1, fenêtre à ouverture par rotation manuel.

GGU INTEGRA® Manuell (Polyurethan)

Thermo 1, Schwingflügelfenster Manuell.

N° ARTICLE ARTIKEL-NR.	DÉSIGNATION BEZEICHNUNG	LARG/LONG (CM) B/L (CM)	CHF/ALU CHF/ALU 0070	CHF/CUIVRE CHF/KUPFER 0170	CHF/ZINC CHF/ZINK 0370
***	CK 02	55/78	596.00	701.00	701.00
***	CK 04	55/98	624.00	734.00	734.00
***	FK 06	66/118	736.00	866.00	866.00
***	FK 08	66/140	827.00	973.00	973.00
***	MK 06	78/118	771.00	907.00	907.00
***	PK 10	94/160	1'087.00	1'279.00	1'279.00
***	SK 06	114/118	954.00	1'122.00	1'122.00
***	UK 04	134/98	1'017.00	1'196.00	1'196.00

GGU INTEGRA® Electrique (polyuréthane)

Thermo 2 Plus - résistante, solide, fiable. Grâce à la construction raffinée et aux meilleures propriétés thermiques et énergétiques, la Thermo 2 Plus assure des performances inégalées sur chaque toit. et ce, au même prix que le vitrage Thermo 2 bien connu jusqu'à présent.

GGU INTEGRA® Elektrisch (Polyurethan)

Thermo 2 Plus – stark, solid, zuverlässig.
Dank der raffinierten Konstruktion und besten thermischen und energetischen Eigenschaften erbringt Thermo 2 Plus auf jedem Dach eine unangefochtene Leistung – und das zum gleichen Preis wie die bisher bekannte Verglasung Thermo 2.



N° ARTICLE ARTIKEL-NR.	DÉSIGNATION BEZEICHNUNG	LARG/LONG (CM) B/L (CM)	CHF/ALU CHF/ALU 008621	CHF/CUIVRE CHF/KUPFER 018621	CHF/ZINC CHF/ZINK 038621
***	CK 02	55/78	1'205.00	1'326.00	1'326.00
***	CK 04	55/98	1'238.00	1'364.00	1'364.00
***	FK 06	66/118	1'367.00	1'516.00	1'516.00
***	FK 08	66/140	1'471.00	1'639.00	1'639.00
***	MK 06	78/118	1'407.00	1'563.00	1'563.00
***	PK 10	94/160	1'770.00	1'990.00	1'990.00
***	SK 06	114/118	1'617.00	1'810.00	1'810.00
***	UK 04	134/98	1'689.00	1'895.00	1'895.00

GGL manuel, bois peint en blanc

Thermo 2 Plus - résistante, solide, fiable. Grâce à la construction raffinée et aux meilleures propriétés thermiques et énergétiques, la Thermo 2 Plus assure des performances inégalées sur chaque toit. et ce, au même prix que le vitrage Thermo 2 bien connu jusqu'à présent.

GGL INTEGRA® Manuell, Holz weiss lackiert

Thermo 2 Plus – stark, solid, zuverlässig.
Dank der raffinierten Konstruktion und besten thermischen und energetischen Eigenschaften erbringt Thermo 2 Plus auf jedem Dach eine unangefochtene Leistung – und das zum gleichen Preis wie die bisher bekannte Verglasung Thermo 2.

N° ARTICLE ARTIKEL-NR.	DÉSIGNATION BEZEICHNUNG	LARG/LONG (CM) B/L (CM)	CHF/ALU CHF/ALU 2086	CHF/CUIVRE CHF/KUPFER 2186	CHF/ZINC CHF/ZINK 2386
***	CK 02	55/78	586.00	689.00	689.00
***	CK 04	55/98	613.00	722.00	722.00
***	FK 06	66/118	724.00	851.00	851.00
***	FK 08	66/140	813.00	957.00	957.00
***	MK 06	78/118	758.00	892.00	892.00
***	PK 10	94/160	1'068.00	1'257.00	1'257.00
***	SK 06	114/118	937.00	1'103.00	1'103.00
***	UK 04	134/98	999.00	1'176.00	1'176.00

GGU manuel (polyuréthane)

Thermo 2 Plus - résistante, solide, fiable. Grâce à la construction raffinée et aux meilleures propriétés thermiques et énergétiques, la Thermo 2 Plus assure des performances inégalées sur chaque toit. et ce, au même prix que le vitrage Thermo 2 bien connu jusqu'à présent.

GGU INTEGRA® Manuell (Polyurethan)

Thermo 2 Plus – stark, solid, zuverlässig.
Dank der raffinierten Konstruktion und besten thermischen und energetischen Eigenschaften erbringt Thermo 2 Plus auf jedem Dach eine unangefochtene Leistung – und das zum gleichen Preis wie die bisher bekannte Verglasung Thermo 2.

N° ARTICLE ARTIKEL-NR.	DÉSIGNATION BEZEICHNUNG	LARG/LONG (CM) B/L (CM)	CHF/ALU CHF/ALU 0086	CHF/CUIVRE CHF/KUPFER 0186	CHF/ZINC CHF/ZINK 0386
***	CK 02	55/78	685.00	806.00	806.00
***	CK 04	55/98	718.00	844.00	844.00
***	FK 06	66/118	847.00	996.00	996.00
***	FK 08	66/140	951.00	1'119.00	1'119.00
***	MK 06	78/118	887.00	1'043.00	1'043.00
***	PK 10	94/160	1'250.00	1'470.00	1'470.00
***	SK 06	114/118	1'097.00	1'290.00	1'290.00
***	UK 04	134/98	1'169.00	1'375.00	1'375.00

Plat ou en pente ...



Fenêtres de toit VELUX à 2883 mètres d'altitude: la cabane du Monte Rose

... VELUX a pour chaque toit la fenêtre appropriée

Et VELUX propose en outre les produits de protection contre la chaleur et le soleil adaptés. Pour une ambiance stimulante, apportez plus de lumière naturelle et d'air frais dans la vie de vos clients. Nous vous conseillons volontiers: 021 633 44 44 ou velux.ch



**Profiset EDW/EDL**

Hauteur de montage standard. Inclinaison du toit 15°-90°.

Profisets EDW/EDL

Standardeinbauhöhe. Dachneigungsbereich 15°-90°

N° ARTICLE ARTIKEL-NR.	DÉSIGNATION BEZEICHNUNG	LARG/LONG (CM) B/L (CM)	CHF/ALU CHF/ALU 2000	CHF/CUIVRE CHF/KUPFER 2100	CHF/ZINC CHF/ZINK 2300
***	CK 02	55/78	152.00	235.00	235.00
***	CK 04	55/98	155.00	241.00	241.00
***	FK 06	66/118	167.00	261.00	261.00
***	FK 08	66/140	175.00	277.00	277.00
***	MK 06	78/118	175.00	277.00	277.00
***	PK 10	94/160	203.00	326.00	326.00
***	SK 06	114/118	199.00	319.00	319.00
***	UK 04	134/98	208.00	335.00	335.00

Tôle de raccordement ZWCFixée sur le cadre de la fenêtre pour GGL/GGU/GPL/GPU/GIL/GIU/
GXL/GXU. Hauteur de montage standard.**Abdeckbleche ZWC**Standard-Einbauhöhe zu GGL/GGU/GPL/GPU/GIL/GIU/GXL/GXU.
Standardeinbauhöhe..

N° ARTICLE ARTIKEL-NR.	DÉSIGNATION BEZEICHNUNG	LARG/LONG (CM) B/L (CM)	CHF/ALU CHF/ALU 0000	CHF/CUIVRE CHF/KUPFER 0100	CHF/ZINC CHF/ZINK 0300
***	CK 02	55/78	10.00	15.00	15.00
***	CK 04	55/98	10.00	15.00	15.00
***	FK 06	66/118	10.00	15.00	15.00
***	FK 08	66/140	10.00	15.00	15.00
***	MK 06	78/118	10.00	15.00	15.00
***	PK 10	94/160	10.00	15.00	15.00
***	SK 06	114/118	10.00	15.00	15.00
***	UK 04	134/98	10.00	15.00	15.00

Raccordement à la couverture EDW/EDL

Raccordement individuel.

Einzel-Eindeckrahmen EDW/EDL

Individueller Anschluss.

N° ARTICLE ARTIKEL-NR.	DÉSIGNATION BEZEICHNUNG	LARG/LONG (CM) B/L (CM)	CHF/ALU CHF/ALU 0000	CHF/CUIVRE CHF/KUPFER 0100	CHF/ZINC CHF/ZINK 0300
***	CK 02	55/78	106.00	189.00	189.00
***	CK 04	55/98	109.00	195.00	195.00
***	FK 06	66/118	121.00	215.00	215.00
***	FK 08	66/140	129.00	231.00	231.00
***	MK 06	78/118	129.00	231.00	231.00
***	PK 10	94/160	157.00	280.00	280.00
***	SK 06	114/118	153.00	273.00	273.00
***	UK 04	134/98	162.00	289.00	289.00

Articles de montage Velux®

Einbauprodukte Velux®

01.L16

Cadre d'isolation BDX

Dämm- und Anschlussprodukte



N° ARTICLE ARTIKEL-NR.	DÉSIGNATION BEZEICHNUNG	LARG/LONG (CM) B/L (CM)	CHF/PCE CHF/STK 2000
***	CK 02	55/78	86.00
***	CK 04	55/98	86.00
***	FK 06	66/118	86.00
***	FK 08	66/140	86.00
***	MK 06	78/118	86.00
***	PK 10	94/160	86.00
***	SK 06	114/118	86.00
***	UK 04	134/98	86.00

Protections contre le soleil et la chaleur Velux®

Hitze- und Sonnenschutz Velux®

01.L17

Volet roulant extérieur SSL INTEGRA® solaire

Aussenrollladen SSL INTEGRA® Solar

N° ARTICLE ARTIKEL-NR.	DÉSIGNATION BEZEICHNUNG	LARG/LONG (CM) B/L (CM)	CHF/ALU CHF/ALU 0000S	CHF/CUIVRE CHF/KUPFER 0100S	CHF/ZINC CHF/ZINK 0700S
***	CK 02	55/78	672.00	695.00	695.00
***	CK 04	55/98	697.00	720.00	720.00
***	FK 06	66/118	754.00	778.00	778.00
***	FK 08	66/140	802.00	829.00	829.00
***	MK 06	78/118	754.00	778.00	778.00
***	PK 10	94/160	843.00	870.00	870.00
***	SK 06	114/118	810.00	837.00	837.00
***	UK 04	134/98	826.00	854.00	854.00

Volet roulant extérieur SML INTEGRA® électrique

Aussenrollladen SML INTEGRA® elektrisch

N° ARTICLE ARTIKEL-NR.	DÉSIGNATION BEZEICHNUNG	LARG/LONG (CM) B/L (CM)	CHF/ALU CHF/ALU 0000S	CHF/CUIVRE CHF/KUPFER 0100S	CHF/ZINC CHF/ZINK 0700S
***	CK 02	55/78	498.00	514.00	514.00
***	CK 04	55/98	516.00	533.00	533.00
***	FK 06	66/118	558.00	576.00	576.00
***	FK 08	66/140	594.00	613.00	613.00
***	MK 06	78/118	558.00	576.00	576.00
***	PK 10	94/160	624.00	644.00	644.00
***	SK 06	114/118	600.00	619.00	619.00
***	UK 04	134/98	612.00	632.00	632.00

Plaque d'adaptation

Pour le montage d'un SSL sur une fenêtre solaire.

N° ARTICLE ARTIKEL-NR.	DÉSIGNATION BEZEICHNUNG	CHF/PCE CHF/STK
1 1001 7433	ZOZ 213	30.00

Adapterplatte

Für Montage einer SSL ans Solarfenster.

**Système de commande**

Pour la commande d'un volet roulant extérieur électrique sur fenêtres manuelles.

N° ARTICLE ARTIKEL-NR.	DÉSIGNATION BEZEICHNUNG	CHF/PCE CHF/STK
1 1001 7435	KUX 110	179.00

Steuersystem

Zur Steuerung eines Elektro-Aussenrolladens bei manuellen Fenstern.

Bras de projection de volet roulant

Pour fenêtres VELUX manuelles à partir de l'année de production 2000.

N° ARTICLE ARTIKEL-NR.	DÉSIGNATION BEZEICHNUNG	CHF/PCE CHF/STK
1 1001 6665	ZOZ 217	89.00

Ausstellarm

Rollladen-Ausstellarm für manuelle Velux Fenster ab Produktionsjahr 2000.

Marquise MSL INTEGRA® solaire

N° ARTICLE ARTIKEL-NR.	DÉSIGNATION BEZEICHNUNG	LARG/LONG (CM) B/L (CM)	CHF/PCE CHF/STK 5060
1 1001 6679	CK 02	55/78	448.00
1 1001 6681	CK 04	55/98	464.00
1 1001 6682	FK 06	66/118	502.00
1 1001 6684	FK 08	66/140	534.00
1 1001 6688	MK 06	78/118	502.00
1 1001 6695	PK 10	94/160	561.00
1 1001 6668	SK 06	114/118	540.00
1 1001 6673	UK 04	134/98	551.00

Markise MSL INTEGRA® solar**Marquise MML INTEGRA® électrique**

N° ARTICLE ARTIKEL-NR.	DÉSIGNATION BEZEICHNUNG	LARG/LONG (CM) B/L (CM)	CHF/PCE CHF/STK 5060
1 1001 6678	CK 02	55/78	399.00
1 1001 6680	CK 04	55/98	414.00
1 1001 6686	FK 06	66/118	448.00
1 1001 6683	FK 08	66/140	476.00
1 1001 6687	MK 06	78/118	447.00
1 1001 6694	PK 10	94/160	501.00
1 1001 6667	SK 06	114/118	482.00
1 1001 6672	UK 04	134/98	491.00

Markise MML INTEGRA® elektrisch

Marquise MMG INTEGRA® électrique

A combiner avec élément additionnel GIL/GIU.

Markise MMG elektrisch

Für Kombination mit Zusatzelement GIL/GIU.



N° ARTICLE ARTIKEL-NR.	DÉSIGNATION BEZEICHNUNG	LARG/LONG (CM) B/L (CM)	CHF/STANDARD CHF/STANDARD
***	CK 02	55/78	-
***	CK 04	55/98	-
***	FK 06	66/118	-
***	FK 08	66/140	-
1 1001 6700	MK 06	78/118	1'075.00
1 1001 6703	PK 10	94/160	1'202.00
1 1001 6697	SK 06	114/118	1'156.00
1 1001 6699	UK 04	134/98	1'179.00

Plaque d'adaptation

Pour le montage d'une MSL sur une fenêtre solaire (à partir de la dimension CK).

Adapterplatte

Für Montage einer MSL ans Solarfenster (kleiner als Breite MK).

N° ARTICLE ARTIKEL-NR.	DÉSIGNATION BEZEICHNUNG	CHF/PCE CHF/STK
1 1001 7434	ZOZ 213K	30.00

Système de commande

Pour la commande d'un volet roulant extérieur électrique sur fenêtres manuelles.

Steuersystem

Zur Steuerung eines Elektro-Aussenrolladens bei manuellen Fenstern.

N° ARTICLE ARTIKEL-NR.	DÉSIGNATION BEZEICHNUNG	CHF/PCE CHF/STK
1 1001 7435	KUX 110	179.00

Store d'obscurcissement DSL INTEGRA® solaire

Verdunklungsrollos DSL INTEGRA® solar

N° ARTICLE ARTIKEL-NR.	DÉSIGNATION BEZEICHNUNG	LARG/LONG (CM) B/L (CM)	CHF/STANDARD CHF/STANDARD	CHF/PREMIUM CHF/PREMIUM
***	CK 02	55/78	232.00	252.00
***	CK 04	55/98	241.00	261.00
***	FK 06	66/118	260.00	280.00
***	FK 08	66/140	266.00	286.00
***	MK 06	78/118	266.00	286.00
***	PK 10	94/160	301.00	321.00
***	SK 06	114/118	297.00	317.00
***	UK 04	134/98	302.00	322.00

Store d'obscurcissement DML INTEGRA® électrique

Verdunklungsrollos DML INTEGRA® elektrisch

N° ARTICLE ARTIKEL-NR.	DÉSIGNATION BEZEICHNUNG	LARG/LONG (CM) B/L (CM)	CHF/STANDARD CHF/STANDARD	CHF/PREMIUM CHF/PREMIUM
***	CK 02	55/78	219.00	239.00
***	CK 04	55/98	228.00	248.00
***	FK 06	66/118	247.00	267.00
***	FK 08	66/140	253.00	273.00
***	MK 06	78/118	253.00	273.00
***	PK 10	94/160	288.00	308.00
***	SK 06	114/118	284.00	304.00
***	UK 04	134/98	289.00	309.00

Store d'obscurcissement DKL manuel

Verdunklungsrollos DKL manuel



N° ARTICLE ARTIKEL-NR.	DÉSIGNATION BEZEICHNUNG	LARG/LONG (CM) B/L (CM)	CHF/STANDARD CHF/STANDARD	CHF/PREMIUM CHF/PREMIUM
***	CK 02	55/78	98.00	118.00
***	CK 04	55/98	107.00	127.00
***	FK 06	66/118	126.00	146.00
***	FK 08	66/140	132.00	152.00
***	MK 06	78/118	132.00	152.00
***	PK 10	94/160	167.00	187.00
***	SK 06	114/118	163.00	183.00
***	UK 04	134/98	168.00	188.00

Store d'obscurcissement DFD manuel

Verdunklungsrollos DFD manuel

N° ARTICLE ARTIKEL-NR.	DÉSIGNATION BEZEICHNUNG	LARG/LONG (CM) B/L (CM)	CHF/STANDARD CHF/STANDARD	CHF/PREMIUM CHF/PREMIUM
***	CK 02	55/78	127.00	147.00
***	CK 04	55/98	140.00	160.00
***	FK 06	66/118	163.00	183.00
***	FK 08	66/140	171.00	191.00
***	MK 06	78/118	171.00	191.00
***	PK 10	94/160	217.00	237.00
***	SK 06	114/118	213.00	233.00
***	UK 04	134/98	219.00	239.00

Barre de commande télescopique

Pour manœuvrer GGU/GGL et la protection contre le soleil.

Teleskopbedienstange

Zur Bedienung von GGL/GGU und Sonnenschutz.

N° ARTICLE ARTIKEL-NR.	DÉSIGNATION BEZEICHNUNG	LARG/LONG (CM) B/L (CM)	CHF/PCE CHF/STK
1582 0007	ZXT 200	100/180	35.00

Rallonge

Pour rallonger la ZXT 200.

Verlängerungsstück

Zur Verlängerung von ZXT 200.

N° ARTICLE ARTIKEL-NR.	DÉSIGNATION BEZEICHNUNG	LARG/LONG (CM) B/L (CM)	CHF/PCE CHF/STK
1582 0075	Rallonge suppl. ZXT 100	100	19.00

Adaptateur

Pour la commande de fenêtre à ouverture par rotation GGU et GGL de la génération précédente

Adapter

Adapter zur Bedienung von Schwingflügel Fenster GGL und GGU

N° ARTICLE ARTIKEL-NR.	DESIGNATION	BEZEICHNUNG	CHF/PCE CHF/STK
1 1001 7159	ZEG 300 (génération d'avant mai 2013)	ZEG 300 (GGU und GGL der Generation vor Mai 2013)	17.00
15820070	ZEG 300K (GGU et GGL de l'actuelle génération)	ZEG 300K (GGU und GGL der aktuellen Generation)	17.00

Adaptateur

Pour commander des produits de protection solaire à l'intérieur.

Adapter

Adapter zur Bedienung von innenliegenden.



N° ARTICLE ARTIKEL-NR.	DÉSIGNATION BEZEICHNUNG	CHF/PCE CHF/STK
15820069	ZED 300S	9.00

Limiteur

Pour limiter l'ouverture du vantail (env. 10 cm). La clé doit être commandée séparément.

Beschläge

Zur Öffnungsbegrenzung des Flügels (ca. 10 cm). Der Schlüssel ist separat zu bestellen.

N° ARTICLE ARTIKEL-NR.	DÉSIGNATION BEZEICHNUNG	CHF/PCE CHF/STK
1 1001 6663	ZOZ 010K	47.00

Clé

Pour le limiteur d'ouverture ZOZ 010 / ZOZ 010 K.

Schlüssel

Schlüssel zu Öffnungsbegrenzer ZOZ .

N° ARTICLE ARTIKEL-NR.	DÉSIGNATION BEZEICHNUNG	CHF/PCE CHF/STK
1 1001 5872	ZOZ 011	15.00

Fermeture de sécurité

Par poussoir pour GGL/GGU.

Sicherheitsverschluss

Sicherheitsverschluss mit Druckknopf zu .

N° ARTICLE ARTIKEL-NR.	DÉSIGNATION BEZEICHNUNG	CHF/PCE CHF/STK
1 1001 7473	ZOZ 159K	9.00

Serrure à cylindre de sécurité

2 clés incluses, pour GGL et GGU de toute génération.

Sicherheitsschliesszylinder

Inkl. 2 Schlüssel, passend zu GGL/GGU aller .

N° ARTICLE ARTIKEL-NR.	DÉSIGNATION BEZEICHNUNG	CHF/PCE CHF/STK
1 1001 5874	ZOZ 012K	52.00

FTP-V G6

Bois naturel verni transparent, air automatique permanent V40P, tôle extérieure en cuivre.

N° ARTICLE ARTIKEL-NR.	DIM (CM) DIM (CM)	CHF/PCE CHF/STK
1 1001 7605	55/78	*
1 1001 7607	55/98	*
1 1001 7613	78/98	*
1 1001 7621	94/140	*
1 1001 7623	114/118	*

* Articles en stock à l'usine.

FTP-V G6

Holz naturbelassen, 2-fach Verglasung, Dauerlüftung V40P, Rw dB 34, Abdeckprofile Kupfer.



N° ARTICLE ARTIKEL-NR.	DIM (CM) DIM (CM)	CHF/PCE CHF/STK
1 1001 7605	55/78	*
1 1001 7607	55/98	*
1 1001 7613	78/98	*
1 1001 7621	94/140	*
1 1001 7623	114/118	*

* Artikel ab Werk verfügbar.

FTU-V G6 bois

Revêtement en PU blanc, air automatique permanent V40P, tôle extérieure en cuivre.

N° ARTICLE ARTIKEL-NR.	DIM (CM) DIM (CM)	CHF/PCE CHF/STK
1 1001 7635	55/78	*
1 1001 7637	55/98	*
1 1001 7643	78/98	*
1 1001 7651	94/140	**
1 1001 7653	114/118	*

* Articles en stock à l'usine.

** Délai env. 14-20 jours ouvrables.

FTU-V G6 bois

Holz PU beschichtet weiss, 2-fach Verglasung, Dauerlüftung V40P, Rw dB 34, Abdeckprofile Kupfer.

N° ARTICLE ARTIKEL-NR.	DIM (CM) DIM (CM)	CHF/PCE CHF/STK
1 1001 7635	55/78	*
1 1001 7637	55/98	*
1 1001 7643	78/98	*
1 1001 7651	94/140	**
1 1001 7653	114/118	*

* Artikel ab Werk verfügbar.

** Lieferfrist ca. 14-20 Arbeitstage.

FTP-V G6

Bois naturel glacé en blanc, air automatique permanent V40P, tôle extérieure en cuivre.

N° ARTICLE ARTIKEL-NR.	DIM (CM) DIM (CM)	CHF/PCE CHF/STK
87796201	55/78	**
8779 6202	55/98	**
87796205	78/98	**
8779 6209	94/140	**
8779 6210	114/118	**

** Délai env. 14-20 jours ouvrables.

FTP-V G6

Holz naturbelassen LASUR WEISS RAL 9010, 2-fach Verglasung, Dauerlüftung V40P, Rw dB 34, Abdeckprofile Kupfer.

N° ARTICLE ARTIKEL-NR.	DIM (CM) DIM (CM)	CHF/PCE CHF/STK
87796201	55/78	**
8779 6202	55/98	**
87796205	78/98	**
8779 6209	94/140	**
8779 6210	114/118	**

** Lieferfrist ca. 14-20 Arbeitstage.



Votre rêve de fenêtre de toit devient réalité




Les fenêtres de toit FAKRO de Neomat, la solution individuelle pour chaque besoin.



Fenêtre de toit plat FAKRO



Une meilleure vue et une exploitation optimale de l'espace
Fenêtre balcon FAKRO Galeria



Fenêtre de sortie pour toits plats



Fenêtre pour toits plats praticable

La gamme de fenêtres de toit FAKRO offre un très grand choix, une sécurité optimale et une qualité exceptionnelle.

EHV-Pb/Cu

Raccordement pour les couvertures ondulées à une hauteur d'onde de max. 90 mm, bavette en aluminium, tôle extérieure en cuivre.

N° ARTICLE ARTIKEL-NR.	DIM (CM) DIM (CM)	CHF/PCE CHF/STK
88060101	55/78	*
88060201	55/98	*
88060501	78/98	*
88060901	94/140	*
88061001	114/118	*

* Articles en stock à l'usine.

EHV-Pb/Cu

Eindeckrahmen für profilierte Eindeckmaterialien bis 90 mm mit Bleischürze, Abdeckprofile Kupfer.



* Artikel ab Werk verfügbar.

ESV

Raccordement pour les matériaux de couverture lisses et fins, épaisseur 10 mm, tôle extérieure en cuivre.

N° ARTICLE ARTIKEL-NR.	DIM (CM) DIM (CM)	CHF/PCE CHF/STK
84201001	55/78	**
84202001	55/98	**
***	78/98	**
***	94/140	**
***	114/118	**

** Délai env. 14-20 jours ouvrables

ESV

Eindeckrahmen für flache, dünne Eindeckmaterialien bis 10 mm (2 x 5 mm), Kupfer.

** Lieferfrist ca. 14-20 Arbeitstage

Volet roulant extérieur ARZ Solar

(Pour fenêtre basculante et ouvrant par basculement et projection).

Fakro Aussenrolladen ARZ Solar

(Für Schwingfenster FT und Klapp-Schwingfenster FPP preSelect).



N° ARTICLE ARTIKEL-NR.	DIM (CM) DIM (CM)	CHF/PCE CHF/STK
87792501	55/78	***
87792502	55/98	***
87792505	78/98	***
87792509	94/140	***
87792510	114/118	***

*** Délai env. 14-20 jours ouvrables.

*** Lieferfrist ca. 14-20 Arbeitstage.

Bikutop LL

Bikutop LL



BIKUTOP LL Pare-vapeur

BIKUTOP LL Dampfbremsen

N° ARTICLE ARTIKEL-NR.	DÉSIGNATION BEZEICHNUNG	FACE SUPÉRIEURE/INFÉ- RIEURE	OBERFLÄCHE OBEN/ UNTEN	EP (MM) D (MM)	LONG (M1) L (M1)	LARG (M1) B (M1)	M2/PAL M2/PAL	CHF/M2 CHF/M2
1350 0060	BIKUPLAN LL VARIO v, EG3.5 pp,pp	Voile/c. de glisst, film 10 cm	Flam/Gleitlage, 10 cm Folie	3.50	8	1.10	176.0	12.00
1350 0062	BIKUPLAN LL VARIO Stria1), EG3.5 pp,pp	Voile/c. de glisst, film 10 cm	Vlies/Gleitlage, 10 cm Folie	3.50	8	1.10	176.0	11.90
1350 0010	BIKUVAP LL EVA*, EVA3.5 ts,pp	Ts/voile	Ts/Vlies	3.50	8	1.10	193.6	7.80
1 1000 9048	BIKUVAP LL EVA flam*, EVA3.5 ts,flam	Ts/flam	Tsflam	3.50	8	1.10	193.6	7.90
1350 0055	BIKUPLAN LL MULTI GG4*, EW3.8 pp,ts	Voile/ts	Vlies/ts	3.80	8	1.10	176.0	10.70
1350 0050	BIKUPLAN LL MULTI GG4 flam*, EW3.8 pp,flam	Voile/flam	Vlies/flam	3.80	8	1.10	176.0	10.90

* Soudable en pleine surface sur support béton.

* Auch auf starre Unterkonstruktionen (Beton) schweisssbar.

1) Pare-vapeurs, application sur panneau bois. Face inférieure avec bandes autocollantes.

1) Damfentspannung auf Holzplattenuntergrund, Folie entfernen. Unterseite mit Kältselbstklebestreifen.

Couche supérieure

Oberbahnen

N° ARTICLE ARTIKEL-NR.	DÉSIGNATION BEZEICHNUNG	FACE SUPÉRIEURE/ INFÉRIEURE	OBERFLÄCHE OBEN/ UNTEN	EP (MM) D (MM)	LONG (M1) L (M1)	LARG (M1) B (M1)	M2/PAL M2/PAL	CHF/M2 CHF/M2
1350 0162	BIKUTOP LL SPEED, EP4.2 a,flam	Ardoisé gris clair/flam	Schiefer hellgrau/flam	4.20	8	1.10	176.0	12.30
1350 0168	BIKUTOP LL SPEED WF, EP4.2 a,flam WF	Ardoisé gris clair/flam	Schiefer hellgrau/flam	4.20	8	1.10	176.0	12.70
1 1000 9053	BIKUTOP LL TERRA1)*, EP5.2 a,flam WF	Ardoisé gris/flam	Schiefer grau/flam	5.20	7	1.10	115.5	13.20
1350 0160	BIKUTOP LL VERTE1)*, EP5.2 a,flam WF	Ardoisé vert/flam	Schiefer grün/flam	5.20	7	1.10	115.5	14.50
1350 0180	BIKUTOP LL FORTE*, EP5.3 a,flam	Ardoisé gris clair/flam	Schiefer hellgrau/flam	5.30	7	1.10	115.5	14.10
1 1000 9056	BIKUTOP LL PLATINIUM1)*, EP5.3 a,flam WF	Ardoisé gris clair/flam	Schiefer hellgrau/flam	5.30	7	1.10	115.5	15.90
1 1000 9057	BIKUTOP LL RENO, EP5.3 a,flam	Ardoisé gris clair/flam	Schiefer hellgrau/flam	5.30	7	1.10	115.5	16.40

* Utilisable également en pose monocouche sur support béton. Mise en œuvre par soudage en plein.

* Auch als einlagige BIKUTOP LL Abdichtung vollflächig auf starre, vorbereitete Unterkonstruktion (Beton) schweisssbar.

1) Anti-racines pour système de toiture avec végétalisation extensive (pente ≥ 0%) et couche de lestage en gravier (pente < 1.5%).

1) Wurzelfest, unter extensiver Begrünung (Gefälle ≥ 0 %) und Kiesschicht (Gefälle < 1.5 %).

2) Compatible avec l'enrobé bitumineux, mais à ne pas utiliser sous l'asphalte coulé.

2) Walzasphalt verträglich, unter Gussasphalt nicht einsetzbar.

3) Testé selon la norme SN EN 14695.

3) Geprüft gem. SM EN 14695.

Bikutop

Bikutop

BIKUTOP Pare-vapeur

BIKUTOP Dampfbremsen

N° ARTICLE ARTIKEL-NR.	DÉSIGNATION BEZEICHNUNG	FACE SUPÉRIEURE/INFÉ- RIEURE	OBERFLÄCHE OBEN/ UNTEN	EP (MM) D (MM)	LONG (M1) L (M1)	LARG (M1) B (M1)	M2/PAL M2/PAL	CHF/M2 CHF/M2
1 1000 9060	BIKUVAP KS Alu, EVA1.3 alu,pp	alu/c. glisst, 10 cm flam	Alu/Gleitlage, 10 cm flam	1.30	20	1.10	528.0	9.20
1350 0045	BIKUPLAN EGV3	Ts/ts	Ts/ts	3.00	10	1.00	200.0	6.90
1350 0047	BIKUPLAN EGV3.5 v flam*	Voile/flam	Vlies/flam	3.50	10	1.00	200.0	7.60
1 1000 9063	BIKUVAP EGV3.5 flam / flam*	Flam/flam	Flam/flam	3.50	10	1.00	200.0	7.60
1350 0010	BIKUVAP LL EVA*3.5	Ts/voile	Ts/Vlies	3.50	8	1.10	193.6	7.80
1 1000 9048	BIKUVAP LL EVA 3.5 flam*	Ts/flame	Ts/flam	3.50	8	1.10	193.6	7.90
1350 0147	BIKUTOP EP4 v*	Ts/voile	Ts/Vlies	4.00	8	1.00	160.0	9.50

* Soudable en pleine surface sur support béton.

* Auch auf starre Unterkonstruktionen (Beton) schweisssbar.

Couche inférieure

Unterbahnen

N° ARTICLE ARTIKEL-NR.	DÉSIGNATION BEZEICHNUNG	FACE SUPÉRIEURE/ INFÉRIEURE	OBERFLÄCHE OBEN/ UNTEN	EP (MM) D (MM)	LONG (M1) L (M1)	LARG (M1) B (M1)	M2/PAL M2/PAL	CHF/M2 CHF/M2
1350 0045	BIKUPLAN EGV3	Ts/ts	Ts/ts	3.0	10.00	1.00	200.0	6.90
1 1000 9065	BIKUPLAN EGV3 speed	Voile/ts	Vlies/ts	3.0	10.00	1.00	200.0	7.20
1350 0047	BIKUPLAN EGV3.5 v flam*	Voile/flam	Vlies/flam	3.5	10.00	1.00	200.0	7.60
1 1000 9063	BIKUPLAN EGV3.5 flam / flam*	Flam/flam	Flam/flam	3.5	10.00	1.00	200.0	7.60

* Soudable en pleine surface sur support béton.

* Auch auf starre Unterkonstruktionen (Beton) schweisssbar.

Couche supérieure

Oberbahnen

N° ARTICLE ARTIKEL-NR.	DÉSIGNATION BEZEICHNUNG	FACE SUPÉRIEURE/ INFÉRIEURE	OBERFLÄCHE OBEN/ UNTEN	EP (MM) D (MM)	LONG (M1) L (M1)	LARG (M1) B (M1)	M2/PAL M2/PAL	CHF/M2 CHF/M2
1350 0147	BIKUTOP EP4 v	Ts/voile	Ts/Vlies	4.00	8	1.00	160.0	9.50
1350 0115	BIKUTOP EP4 flam	Ts/flam	Ts/flam	4.00	8	1.00	160.0	9.50
1350 0130	BIKUTOP EP4 WF flam	Ts/flam	Ts/flam	4.00	8	1.00	160.0	9.80
1 1000 9068	BIKUTOP EP4 WF S flam	Ardoisé gris/flam	Schiefer grau/flam	4.00	8	1.00	160.0	9.80
1350 0145	BIKUTOP EP4 S flam	Ardoisé gris/flam	Schiefer grau/flam	4.00	8	1.00	160.0	9.50
1350 0210	BIKUTOP EP5 flam*	Ts/flam	Ts/flam	5.00	8	1.00	120.0	11.00
1350 0220	BIKUTOP EP5 WF flam ¹⁾ *	Ts/flam	Ts/flam	5.00	8	1.00	120.0	11.40
1350 0223	BIKUTOP EP5 WF S flam ¹⁾ *	Ardoisé gris/flam	Schiefer grau/flam	5.00	8	1.00	120.0	11.40
1350 0230	BIKUTOP EP5 S flam*	Ardoisé gris/flam	Schiefer grau/flam	5.00	8	1.00	120.0	11.00

* Utilisable également en pose monocouche sur support béton.
Mise en œuvre par soudage en plein.

¹⁾ Anti-racines pour système de toiture avec végétalisation extensive et couche de lestage en gravier (pente < 1.5%).

* Auch als einlagige BIKUTOP Abdichtung vollflächig auf starre, vorbereitete Unterkonstruktion (Beton) schweisbar.

¹⁾ Wurzelfest, unter extensiver Begrünung (Gefälle ≥ 0%) und Kies-schicht (Gefälle < 1.5 %).

Couche de séparation et de protection

Schutzlagen

N° ARTICLE ARTIKEL-NR.	DÉSIGNATION BEZEICHNUNG	FACE SUPÉRIEURE/ INFÉRIEURE	OBERFLÄCHE OBEN/ UNTEN	EP (MM) D (MM)	LONG (M1) L (M1)	LARG (M1) B (M1)	M2/PAL M2/PAL	CHF/M2 CHF/M2
1350 0005	BIKUTEC V60, OV2.0	Ts/ts	Ts/ts	2.00	10	1.00	300.0	3.90

Enduit d'apprêt

Bituminöse Haftvermittler

N° ARTICLE ARTIKEL-NR.	DÉSIGNATION	BEREICHNUNG	RÉCIPIENT (KG) GEBINDE (KG)	TEMPÉRATURES LIMITES D'UTILISATION ANWENDUNGSGRENZTEMPERATUR	CHF/LT CHF/LT
1350 4035/040/045	Laque bitumeuse VS 102*	Bitumenlack VS 102*	10/20/200	de + 5°C à + 40 °C	10.40*/9.60*/8.80*
1 1000 9091	Laque bitumeuse VS BASIC*	Bitumenlack VS BASIC*	25	de + 5°C à + 40 °C	3.80
1 1000 9092/93	BIKUPONTE Primer*	BIKUPONTE Primer*	10/25	de + 5°C à + 40 °C	7.20/6.80
1 1000 9094/95	GREEN LINE Emul- sion*	GREEN LINE Bitumene- mulsion*	10/25	de + 10°C à + 40 °C	6.40/5.80

* + taxe COV CHF 1.50/litre.

*zzgl. VOC Abgabe CHF 1.50/lit.

Profil triangulaire en bitume élastomère 25x25 mm

Profils triangulaires en bitume .

Elastomer-Bitumenkeile 25 x 25 mm

Bitumenkeile.

N° ARTICLE ARTIKEL-NR.	LARG (MM) B (MM)	HT (MM) H (MM)	M1/CTN M1/KART.	CHF/M1 CHF/M1
1350 4018	25	25	25	3.30

Accessoires

Zubehör

01.L25



Matériel de surfacage

Abstreuerungen

N° ARTICLE ARTIKEL-NR.	DÉSIGNATION	BEZEICHNUNG	KG/SAC KG/SACK	CHF/SAC CHF/SACK
1350 3800	Talc	Talkum	25	95.00
1350 0700	Paillettes d'ardoise grises	Schieferschuppen grau	30	108.00
1350 0705	Paillettes d'ardoise gris clair	Schieferschuppen hellgrau	30	132.00
1350 0710	Paillettes d'ardoise vertes	Schieferschuppen grün	30	123.00

Bitume 85/25

Blockbitumen 85/25

Masses collantes.

Heissbitumen-Klebmassen.

N° ARTICLE ARTIKEL-NR.	KG/BLOC KG/BLOCK	CHF/KG CHF/KG
1350 4008	25	sur demande auf Anfrage

SwissporGOMM

SwissporGOMM

Aggloméré de caoutchouc.

PUR-gebundener Kautschuk.

N° ARTICLE ARTIKEL-NR.	ÉP (MM) D (MM)	LONG (M1) L (M1)	LARG (M1) B (M1)	CHF/M2 CHF/M2
1 1000 9113	6	10	1.25	9.30
1319 9900	8	8	1.25	12.20

Etanchités synthétiques liquides

Flüssigkunststoff 1K

01.L26

Système d'étanchéité liquide Bikucoat, mono-composant

Flüssigkunststoff BIKUCOAT, 1-komponentig

N° ARTICLE ARTIKEL-NR.	DÉSIGNATION	BEZEICHNUNG	KG/M2 KG/M2	KG/BID KG/KES.	BID/PAL KES./PAL	CHF/KG CHF/KG
1350 0354	BIKUCOAT-Primer	BIKUCOAT-Primer	0.10/0.30	2.50	112	15.80
1 1000 9118	BIKUCOAT-Universalprimer 2K	BIKUCOAT-Universalprimer 2K	0.05/0.10	2.24	-	36.70
1350 0350	BIKUCOAT-PUR gris argenté	BIKUCOAT-PUR silbergrau	3	4.00	112	34.10
1350 0352	BIKUCOAT-PUR gris argenté	BIKUCOAT-PUR silbergrau	-	12.50	45	28.70
1 1000 9121	BIKUCOAT-PUR noir	BIKUCOAT-PUR schwarz	3	4.00	112	35.70
1 1000 9122	BIKUCOAT-PUR noir	BIKUCOAT-PUR schwarz	-	12.50	45	30.20
1 1000 9125	BIKUCOAT-Alcalistop	BIKUCOAT-Alcalistop	1	3.00	-	35.00
1 1000 9126	BIKUCOAT-Alcalistop	BIKUCOAT-Alcalistop	-	15.00	-	29.70
1350 0349	BIKUCOAT-Activateur	BIKUCOAT-Beschleuniger	0.10	0.10	-	26.80*

* Prix par bouteille - flacon PE

* Preis pro Einweg-PE-Flasche

BIKUCOAT-Voile spécial d'armature

Spezialvliese für BIKUCOAT-Flüssigkunststoff

N° ARTICLE ARTIKEL-NR.	LARG (MM) B (MM)	M1/RLX M1/ROL.	CHF/RLX CHF/ROL.
1 1000 9129	150	50	114.00
1350 0357	200	50	122.00
1350 0358	300	50	155.00
1 1000 9132	500	50	177.50
1350 0360	1000	50	380.00

Accessoires pour étanchéité liquide

Zubehör für BIKUCOAT-PUR

N° ARTICLE ARTIKEL-NR.	DÉSIGNATION	BEZEICHNUNG	Ø (MM) Ø (MM)	PCE/CTN STK/KART.	CHF/CTN CHF/KART.
***	BIKUCOAT angles intérieurs en voile (prêts à l'emploi)	BIKUCOAT Vlies-Innenecken	-	20	118.00
***	BIKUCOAT angles extérieurs en voile (prêts à l'emploi)	BIKUCOAT Vlies-Aussenecken	-	20	118.00

Set de travail pour étanchéité synthétique liquide

Verarbeitungsset für Flüssigkunststoffe

N° ARTICLE ARTIKEL-NR.	DÉSIGNATION	BEZEICHNUNG	CHF/PCE CHF/STK
1 1000 9141	Set complet	Komplet Set	88.00
	Contient:	Inhalt:	
	2 seaux en plastique blancs (5.6l)	2 Kunststoff-Eimer, weiss, 5,6 Liter	
	2 pinceaux plats 50 mm	2 Flachpinsel 50 mm	
	1 cutter pro	1 Profil Cuttermesser	
	2 manches à rouleaux 10 cm	2 Rollerbügel 10 cm	
	1 mélangeur en plastique, bleu	1 Rührstab Kunststoff, blau	
	5 rouleaux 10 cm, poil 7 mm	5 Beschichtungsrollen 10 cm, Schur 7 mm	
	3 rouleaux 13 cm, poil 12 mm	3 Beschichtungsrollen 13 cm, Schur 12 mm	
	1 paire de ciseaux de tapissier, inox 280 mm	1 Tapezierschere, inox, 280 mm	
	100 gants à usage unique en latex, talqués	100 Stück Einweg-Handschuhe Latex, gepudert	
	1 roul. d'adhésif de protection 44 mm x 50 m	1 Gewebe-Abdeckband 44 mm x 50 m	

Couche d'imprégnation

Grundierungsebene

N° ARTICLE ARTIKEL-NR.	DÉSIGNATION BEZEICHNUNG	KG/M2 KG/M2	KG/BID KG/KES.	CHF/KG CHF/KG
1 1000 9143	Wecryl 121 A	0.2-1.2	10	27.70
1 1000 9144	Wecryl 122	0.4-0.5	10	24.20
1 1000 9145	Wecryl 110	0.5-0.7	10	28.00
1 1000 9146	Wecryl 276	0.4-0.8	10	26.50
1350 0346	Wecryl 298	0.4-0.8	10	27.60
1 1000 9148	WMP 713	0.17-0.2	1	44.50
1 1000 9151	WGP 705 ²⁾	0.15-0.2	1	52.90
N° ARTICLE ARTIKEL-NR.	DÉSIGNATION BEZEICHNUNG	KG/M2 KG/M2	KG/BID KG/KES.	CHF/KG CHF/KG
1 1000 9150	Wethan 509* ¹⁾	0.03-0.05	0.8	131.10

* +Taxe cov 2.64/kg

*zzgl. VOC 2.64/kg

¹⁾ Imprégnation pour lés de toiture TPO/FPO.¹⁾ Grundierung für TPO/FPO Dachbahnen.²⁾ Imprégnation pour support en verre.²⁾ Grundierung für Glasuntergründe



Couche d'étanchéité

Abdichtungsebene

N° ARTICLE ARTIKEL-NR.	DÉSIGNATION	BEZEICHNUNG	KG/M2 KG/M2	KG/BID KG/KES.	CHF/KG CHF/KG
1 1000 9152	Wecryl R 230 thix, RAL 7032, gris caillou	Wecryl R 230 thix, RAL 7032, kieselgrau	env. 2.5-4.0	10	22.30
1 1000 9153	Wecryl R 230 thix, RAL 7035, gris clair	Wecryl R 230 thix, RAL 7035, lichtgrau	env. 2.5-4.0	10	22.30
1 1000 9155	Wecryl R 230 thix HT, RAL 7035, gris clair	Wecryl R 230 thix HT, RAL 7035, lichtgrau	env. 2.5-4.0	10	22.30
1 1000 9154	Wecryl R 230 thix, RAL 7043, gris foncé	Wecryl R 230 thix, RAL 7043, verkehrsgrau	env. 2.5-4.0	10	22.30
1 1000 9156	Wecryl R 230, RAL 7032, gris caillou	Wecryl R 230, RAL 7032, kieselgrau	env. 2.5-4.0	10	22.30
1 1000 9157	Wecryl R 230, RAL 7035, gris clair	Wecryl R 230, RAL 7035, lichtgrau	env. 2.5-4.0	10	22.30
1 1000 9158	Weproof 264, RAL 7047, telegris	Weproof 264, RAL 7047, telegrau	env. 1.6-3.2	10	19.80
1 1000 9159	Weproof 269, RAL 7038, gris agathe	Weproof 269, RAL 7038, achatgrau	env. 1.6	10	23.30

Couche de protection

Schutzebene

N° ARTICLE ARTIKEL-NR.	DÉSIGNATION	BEZEICHNUNG	KG/M2 KG/M2	KG/SEAU KG/EIMER	CHF/KG CHF/KG
1 1000 9160	Wecryl 233, Mortier autolissant	Wecryl 233, Verlaufmörtel	env. 4.0	10	9.70
1 1000 9162	Wecryl 337, Mortier autolissant, RAL 7035	Wecryl 337, Verlaufmörtel, RAL 7035	env. 4.0	15	12.80

N° ARTICLE ARTIKEL-NR.	DÉSIGNATION	BEZEICHNUNG	KG/M2 KG/M2	KG/SAC KG/SACK	CHF/KG CHF/KG
1 1000 9160	Wecryl 233, Mortier autolissant	Wecryl 233, Verlaufmörtel	env. 4.0	23	9.70

¹⁾ Sur support lisse.

¹⁾ Bei glattem Untergrund.

Couche d'usure

Nutzebene

N° ARTICLE ARTIKEL-NR.	DÉSIGNATION	BEZEICHNUNG	KG/M2 KG/M2	KG/BID KG/KES.	CHF/KG CHF/KG
1 1000 9163	Wecryl 220 Finition transparente	Wecryl 220 Finish transparent	0.6-0.8	10	21.80
1 1000 9164	Wecryl 288 Finition, RAL 7030, gris pierre	Wecryl 288 Finish, RAL 7030, steingrau	0.6-0.8	10	23.10
1 1000 9165	Wecryl 288 Finition, RAL 7035, gris clair	Wecryl 288 Finish, RAL 7035, lichtgrau	0.6-0.8	10	23.10
1 1000 9166	Wecryl 288 Finition, RAL 7038, gris agathe	Wecryl 288 Finish, RAL 7038, achatgrau	0.6-0.8	10	23.10
1 1000 9167	Wecryl 288 Finition, RAL 7043, gris foncé	Wecryl 288 Finish, RAL 7043, verkehrsgrau	0.6-0.8	10	23.10
1 1000 9168	Wecryl 288 Finition, RAL 9010, blanc	Wecryl 288 Finish, RAL 9010, weiss	0.6-0.8	10	23.10

¹⁾ Selon granulométrie.

¹⁾ Je nach Korngrösse.

D'autres teintes RAL disponibles sur demande.

Weitere RAL-Farben auf Anfrage.

Produits complémentaires

System Ergänzungen

N° ARTICLE ARTIKEL-NR.	DÉSIGNATION	BEZEICHNUNG	M1/RLX M1/ROL.	CHF/M2 CHF/M2
1 1000 9172	Weplus 251, natte diffusante	Weplus 251, Dampfentspannungsmatte	1.0 x 4.0	141.70

N° ARTICLE ARTIKEL-NR.	DÉSIGNATION	BEZEICHNUNG	KG/M2 KG/M2	KG/SEAU KG/EIMER	CHF/KG CHF/KG
1 1000 9174	Weseal 815, Enduit pâteux renforcé avec des fibres	Weseal 815, Faserspachtel	1.4	10	27.20
1 1000 9175	Wecryl 810, Enduit pâteux	Weseal 810, Egalisierungsspachtel ²⁾	2.2	10	25.30
1 1000 9176	Wecryl 242, Mortier	Wecryl 242, Reprofilliermörtel	2.2	10	8.60

¹⁾ par mm d'épaisseur.

¹⁾ pro mm Schichtstärke.

²⁾ Enduit de remplissage (consommation 1.70 kg/Lt.)

²⁾ Verfüllmörtel (Verbrauch 1.70 kg/L.)



Catalyseur pour Wecryl

Katalysator für Wecryl

N° ARTICLE ARTIKEL-NR.	DÉSIGNATION	BEZEICHNUNG	KG/SACH KG/BEUT.	CHF/KG CHF/KG
1350 0347	Weplus 900 catalyseur	Weplus 900 Katalysator	0.1	58.90

N° ARTICLE ARTIKEL-NR.	DÉSIGNATION	BEZEICHNUNG	KG/CTN KG/KART.	CHF/KG CHF/KG
1 1000 9178	Weplus 900 catalyseur (avec verre doseur)	Weplus 900 Katalystor inkl. Dosiermassbecher	5.0	41.80

Renforts

Weplus voile de renfort.

Spezialvlies für Wecryl-Flüssigkunststoff

Weplus Vlies.

N° ARTICLE ARTIKEL-NR.	LARG (MM) B (MM)	M1/RLX M1/ROL.	CHF/RLX CHF/ROL.
1 1000 9179	100	50	50.00
1 1000 9180	150	50	67.50
1 1000 9181	200	50	85.00
1 1000 9182	260	50	110.00
1 1000 9183	350	50	147.50
1 1000 9184	520	50	207.50

Weplus voile de renfort non perforé

Weplus Vlies, nicht perforiert

N° ARTICLE ARTIKEL-NR.	LARG (MM) B (MM)	M1/RLX M1/ROL.	CHF/RLX CHF/ROL.
1 1000 9185	700	50	225.00
1 1000 9186	1050	50	270.00

DELTA®-Ecran de protection du voligeage, sous-couverture et pare-pluie

DELTA®-Unterdach-/Schalungs- und Unterspannbahnen



N° ARTICLE ARTIKEL-NR.	DÉSIGNATION BEZEICHNUNG	DIM (M1) DIM (M1)	M2/PAL M2/PAL	RLX/PAL ROL./PAL	CHF/M2 CHF/M2
1322 4300	DELTA®-ALPINA	30/1.50	1125	25	8.70
1322 4310	DELTA®-ALPINA	30/2.96	2220	25	8.90
1 1001 9617	DELTA®-ALPINA BAND	0.36/30	1036.8	96	
1322 4016	DELTA®-FOXX PLUS	50/1.50	1800	24	5.70
1322 4013	DELTA®-FOXX PLUS	25/2.95	1843.75	25	5.90
1322 4200	DELTA®-MAXX PLUS	50/1.50	1350	18	4.00
1 10019692	DELTA®-MAXX PLUS	50/2.96	2220	15	
1322 4005	DELTA®-FOL PVG	50/1.50	1875	25	3.90

N° ARTICLE ARTIKEL-NR.	DÉSIGNATION BEZEICHNUNG	DIM (M1) DIM (M1)	RLX/CTN ROL./KART.	CTN/PAL KART./PAL	CHF/RLX CHF/ROL.
1322 4330	DELTA®-FLEXX-BAND F 100	10/0.1	3.0	96	36.00

N° ARTICLE ARTIKEL-NR.	DÉSIGNATION	BEZEICHNUNG	LT/BTL LT/FL.	CHF/LT CHF/LT
1322 4319	SOLVANT pour DELTA®-ALPINA	Lösemittel für DELTA®-ALPINA	1	37.00

N° ARTICLE ARTIKEL-NR.	DÉSIGNATION	BEZEICHNUNG	LT/BTL LT/FL.	CHF/BTL CHF/FL.
1322 4321	DELTA®-bouteille avec pinceau	DELTA®- Flasche mit Pinsel	0.5	25.00

DELTA®-Pare-pluie/coupe-vent

DELTA®-Fassadenbahnen

N° ARTICLE ARTIKEL-NR.	DÉSIGNATION BEZEICHNUNG	DIM (M1) DIM (M1)	M2/PAL M2/PAL	RLX/PAL ROL./PAL	CHF/M2 CHF/M2
1 1001 9665	DELTA®-FASSADE S PLUS	50/1.50	1800	24	5.90
1322 4100	DELTA®-FASSADE PLUS	50/1.50	2100	28	5.00
1 1001 9664	DELTA®-FASSADE PLUS	25/2.95	2212.5	30	5.40

DELTA®-Pare-vapeur

DELTA®-Luft- und Dampfsperren

N° ARTICLE ARTIKEL-NR.	DÉSIGNATION BEZEICHNUNG	DIM (M1) DIM (M1)	M2/PAL M2/PAL	RLX/PAL ROL./PAL	CHF/M2 CHF/M2
1322 4006	DELTA®-FOL PVB	50/1.50	2100	28	2.60

DELTA® -Bande d'étanchéité

Au clou SB 60, bande auto-adhésive pour la réalisation de l'étanchéité au clou entre la sous-toiture et le contrelattage.

DELTA®-Dichtbänder

Einseitig klebendes Nagelabdichtungsband von der Rolle aus VPE-Schaum zur Montage auf Bahnoberflächen oder Konterlattungen.

N° ARTICLE ARTIKEL-NR.	LARG (MM) B (MM)	LONG (M1) L (M1)	RLX/CTN ROL./KART.	CTN/PAL KART./PAL	CHF/RLX CHF/ROL.
1322 4350	60	30	5	30	17.00

DELTA®-Accessoire

Bande d'arase avec 2 boudins EPDM, idéale pour traiter l'étanchéité à l'air entre la dalle béton et la lisse basse des constructions à ossature bois.

N° ARTICLE ARTIKEL-NR.	DÉSIGNATION BEZEICHNUNG	LARG (MM) B (MM)	LONG (M1) L (M1)	RLX/CTN ROL./KART.	RLX/PAL ROL./PAL	CHF/RLX CHF/ROL.
1322 4045	DELTA®-VENTSTOP 200	200	25	2	24	138.00
1 1001 9813	DELTA®-VENTSTOP 250	250	25	2	24	142.00
1 1001 9814	DELTA®-VENTSTOP 350	350	25	1	12	150.00

DELTA®-Zubehör

Mauerschutz gegen Feuchtigkeit mit Profil zur Verbindung mit Holzelementen oder Betonziegeln.

**DELTA®-Nappe à excroissance de protection et drainage**

N° ARTICLE ARTIKEL-NR.	DÉSIGNATION BEZEICHNUNG	DIM (M1) DIM (M1)	M2/PAL M2/PAL	RLX/PAL ROL./PAL	CHF/M2 CHF/M2
1322 1005	DELTA®-MS	20/1.00	220-300	11-15	3.40
1322 1010	DELTA®-MS	20/1.50	330-450	11-15	3.40
1322 1015	DELTA®-MS	20/2.00	440-600	11-15	3.40
1322 1020	DELTA®-MS	20/2.40	1355-1680	28-35	3.40
1322 1022	DELTA®-MS	20/3.00	1680-2100	28-35	3.40
1322 1028	DELTA®-MS DRAIN	30/2	360	6	3.20

DELTA®-Schutz- und Drainagebahnen**DELTA®-Système de protection et de drainage pour application horizontale et toiture verte**

N° ARTICLE ARTIKEL-NR.	DÉSIGNATION BEZEICHNUNG	DIM (M1) DIM (M1)	M2/PAL M2/PAL	RLX/PAL ROL./PAL	CHF/M2 CHF/M2
1322 1040	DELTA	12.50/2.40	510	17	8.80
1322 1039	DELTA	12.50/2.40	510	17	6.50
1322 1080	DELTA	12.50/2.40	450	15	5.40

DELTA®-Schutz- und Drainagebahnen für horizontale Anwendungen**DELTA®-Système d'étanchéité, Accessoires, Bandes**

DELTA®-THENE, étanchéité à encollage à froid, contre l'eau de pluie et les infiltrations.

N° ARTICLE ARTIKEL-NR.	DIM (M1) DIM (M1)	CTN/PAL KART./PAL	CHF/M2 CHF/M2
1322 4455	20/1	20	14.50
1322 4450	5/1	40	14.50

DELTA®-Abdichtungssysteme und Zubehör

Senkrechte und waagerechte Flächenabdichtung z. B. von Kellern, Balkonen, Terrassen oder Wänden von Nassräumen.

DELTA®-Accessoire pour protections de soubassements

N° ARTICLE ARTIKEL-NR.	DÉSIGNATION BEZEICHNUNG	LONG (MM) L (MM)	PCE/CTN STK/KART.	CHF/PCE CHF/STK
1322 1041	VIS DELTA®-TERRAXX DELTA®-TERRAXX Schrauben	50	50	0.65
1322 1105	DELTA®-CLOU ADHESIF DELTA®-HAFTNAGEL	-	100	1.10

DELTA®-Grundmauerschutz-Zubehör

N° ARTICLE ARTIKEL-NR.	DÉSIGNATION BEZEICHNUNG	LARG (CM) B (CM)	LONG (M1) L (M1)	PCE/LOT STK/ANTEIL	CHF/PCE CHF/STK
1322 1120	PROFILE DELTA®	3/5	2	20	6.00

N° ARTICLE ARTIKEL-NR.	DÉSIGNATION BEZEICHNUNG	LONG/Ø (MM) L/Ø (MM)	PCE/CTN STK/KART.	CHF/PCE CHF/STK
1322 1115	DELTA®-MS CHEVILLE DELTA®-MS DÜBEL	70/9	500	0.41

DELTA® protège les valeurs. Economise l'énergie. Procure le confort.

DELTA®

A chaque projet son système de drainage

Nappes à excroissances pour applications verticales



DELTA®-MS DRAIN
Pour une protection pérenne de l'isolation thermique.



DELTA®-MS
Couche de propreté, protection de murs enterrés, couche d'interposition drainante.



DELTA®-AT-S
Système de protection et de drainage pour tunnels et passages souterrains soudable étanche.




DELTA®-GEO-DRAIN Quattro
Système de protection et de drainage quadri-couches pour revêtements d'étanchéité sensibles au poinçonnement.



Nappes à excroissances pour applications verticales



DELTA®-TERRAXX
Système de protection et drainage pour supports résistants.



DELTA®-FLORAXX TOP
Système de protection, filtration et drainage pour toitures recouvertes de végétalisations extensives ou intensives.



DELTA® -Bâche en coupes pliées sous poche plastique. Conditionnement: cartons.

Bâche de protection universelle.

DELTA®-Gewebeblachen – konfektioniert und einzelverpackt in PE-Beuteln. Überverpackung: Kartons

Universelle Schutz- und Abdeckplane.



N° ARTICLE ARTIKEL-NR.	DÉSIGNATION BEZEICHNUNG	DIM (M1) DIM (M1)	PCE/CTN STK/KART.	CHF/M2 CHF/M2
1 1001 9733	DELTA® - PLAN 2000	4/3	10	
1 1001 9734	DELTA® - PLAN 2000	4/4	10	
1322 0342	DELTA® - PLAN 2000	4/6	5	5.80
1 1001 9736	DELTA® - PLAN 2000	4/8	5	
1322 0350	DELTA® - PLAN 2000	6/8	5	6.60
1322 0355	DELTA® - PLAN 2000	6/10	1	6.60
1322 0360	DELTA® - PLAN 2000	6/12	1	6.60
1322 0390	DELTA® - PLAN 2000	8/10	1	7.50
1322 0392	DELTA® - PLAN 2000	8/12	1	7.50

DELTA® -Accessoire pour bâches

Accessoire pour fixer les bâches et les filets aux échafaudages, également utilisable pour les bâches de protection.

DELTA®-Blachen-Zubehör

Blachenzubehör, mit dem DELTA®-GERÜSTBLACHEN und DELTA®-TEX Gerüstnetze einfach am Gerüst befestigt werden können. Auch für Abdeckplanen geeignet.

N° ARTICLE ARTIKEL-NR.	DÉSIGNATION	BEZEICHNUNG	PCE/CTN STK/KART.	CHF/PCE CHF/STK
1322 0405	DELTA	DELTA	50	0.75

DELTA®

Für jedes Projekt die richtige Drainage

Noppenbahnen für senkrechte Anwendungen



DELTA®-MS DRAIN
Langzeitschutz für wertvolle Dämmung



DELTA®-MS
Sauberkeitsschicht, Grundmauerschutz, Sickerschicht



DELTA®-AT-S
Drainagefolie verschweisbar zum Schutz des Tunnelgewölbes




DELTA®-GEO-DRAIN Quattro
Vierlagiges Schutz- und Drainagesystem für Dickbeschichtungen

Noppenbahnen für waagerechte Anwendungen



DELTA®-TERRAXX
Schutz- und Drainagesystem für druckbelastbare Untergründe



DELTA®-FLORAXX TOP
Schutz-, Filter- und Sickerschicht zur Extensiv- und Intensivbegrünung



VARIO® Xtra

Développement du pare-vapeur s'adaptant à l'humidité! Plus de sécurité pour l'utilisateur et la construction.

VARIO® Xtra

Weiterentwicklung der feuchteadaptiven Dampfbremse Vario KM Duplex UV. Mit noch grösserer Feuchtevariabilität - mehr Sicherheit für den Verarbeiter und die Konstruktion.



N° ARTICLE ARTIKEL-NR.	LARG (CM) B (CM)	LONG (M1) L (M1)	M2/RLX M2/ROL.	CHF/M2 CHF/M2
1333 0024	150	40	60	3.90
1 1001 0103	320	40	128	3.90

Vario® KM Duplex UV

Pare-vapeur et membrane climatique (polyamide) s'adaptant à l'humidité avec effet d'assèchement.

Vario® KM Duplex UV

Feuchteadaptive Dampfbremse (Polyamid).

N° ARTICLE ARTIKEL-NR.	LARG (CM) B (CM)	LONG (M1) L (M1)	M2/RLX M2/ROL.	CHF/M2 CHF/M2
1333 0025	150	40	60	3.40

Flammex N

Frein à la vapeur d'eau et étanchéité à l'air pour le bâtiment. Pare-vapeur en polyéthylène blanc, difficilement combustible. Flammex N doit être protégé des UV.

Flammex N

Dampfbremse und Luftdichtigkeitsschicht für den Hochbau, Widerstandsfähige Dampfbremse aus weissem, schwer entflammbarem Polyäthylen, Flammex N muss UV-geschützt sein.

N° ARTICLE ARTIKEL-NR.	LARG (CM) B (CM)	LONG (M1) L (M1)	M2/RLX M2/ROL.	CHF/M2 CHF/M2
1333 0005	200	50	100	1.45
1 1000 9706	300	33	99	1.45

Flammex SR

Pare-vapeur spécial pour toitures inclinées isolées sur chevron.

Flammex SR

Spezielle Dampfbremse für Steildächer mit Aufdachdämmung.

N° ARTICLE ARTIKEL-NR.	LARG (CM) B (CM)	LONG (M1) L (M1)	M2/RLX M2/ROL.	CHF/M2 CHF/M2
1 1000 9707	200	50	100	2.30

Ecran Integra

Lé de sous-toiture, ouvert à la diffusion, étanche à la pluie et au vent, résistant aux sollicitations normales et élevées selon SIA 232/1.

Ecran Integra

Diffusionsoffene, regen und winddichte Unterdachbahn für normale und erhöhte Beanspruchung nach SIA 232/1.

N° ARTICLE ARTIKEL-NR.	LARG (CM) B (CM)	LONG (M1) L (M1)	M2/RLX M2/ROL.	CHF/M2 CHF/M2
1 1000 9695	150	50	75	

Application intérieure**Anwendung Innen**

N° ARTICLE ARTIKEL-NR.	DÉSIGNATION BEZEICHNUNG	LARG (MM) B (MM)	LONG (M1) L (M1)	CHF/RLX CHF/ROL.
1333 0032	Vario® KB 1	60	40	32.40
1333 0034	Vario® ProTape	25	10	31.00
1333 0031	Vario® DoubleTwin	19	50	44.50



Application intérieure et extérieure

Anwendung Innen und Aussen

N° ARTICLE ARTIKEL-NR.	DÉSIGNATION BEZEICHNUNG	LARG (MM) B (MM)	LONG (M1) L (M1)	CHF/RLX CHF/ROL.
1333 0038	Vario® MultiTape	60	25	27.50
1 1001 0094	Vario® MultiTape	120	25	53.00
1333 0036	Vario® MultiTape SL	60	25	34.00
1 1001 0097	Vario® ProTape Xtern	40	10	34.00
1333 0070	Vario® SilverFast	60	25	29.00
1 1001 0084	Vario® AntiSpike	65	20	21.80

Vario® DoubleFit

Matériel d'étanchéité sans solvant à élasticité durable et autocollant.

Vario® DoubleFit

Lösemittelfreier, dauerelastischer und selbstklebender Dichtstoff.

N° ARTICLE ARTIKEL-NR.	ML/CTH ML/CART.	CHF/CTH CHF/CART.
1333 0030	310	12.75
1 1001 0086	600	23.40

Vario® Roulette de pression

Roulette avec deux roulements à billes. Axe vissé au monobras coudé. Poignée ergonomique en bois.

Vario® Anpressrolle

Rolle mit zwei Kugellagern. Achse verschraubt an einseitigem Bügel. Ergonomischer Holzgriff.

N° ARTICLE ARTIKEL-NR.	∅ (MM) ∅ (MM)	LARG (MM) B (MM)	LONG (MM) L (MM)	CHF/PCE CHF/STK
1 1001 0117	33	45	175	56.65

Disponible en largeur
1,5m et 3m, aussi comme
«Jumbo» avec 400m

Je suis une «Sealeuse».

disponible en version
préfabriquée!

Ampatop® Seal

Lé de sous-toiture soudable

Lé à trois couches extrêmement résistant à la déchirure, pour sollicitations élevées et extraordinaires selon SIA 232/1 pour toits avec support praticable à effet tampon sur l'humidité.

- ✓ Résistance thermique: -40 à +100°C
- ✓ Lé peut être mis en oeuvre sous des panneaux solaires.
- ✓ Peut être soudé au moyen d'un agent de soudage au solvant ou à l'air chaud
- ✓ Peut être mis en oeuvre des deux côtés, pas de déchets

Pour la protection intégrale
de l'enveloppe du bâtiment
www.ampack.ch

Ampack AG
Seebleichstrasse 50
9401 Rorschach
T 071 858 38 00
F 071 858 38 37
ampack@ampack.ch



Ampack

Ampack



Ampatop

Ampatop® Seal

N° ARTICLE ARTIKEL-NR.	DÉSIGNATION	BEZEICHNUNG	DIM (M1) DIM (M1)	M2/RLX M2/ROL.	RLX/PAL ROL./PAL	M2/PAL M2/PAL	CHF/M2 CHF/M2
1354 0160	Ampatop® Seal	Ampatop® Seal	1.5/30	45	25	1125	9.95
1 1000 8371	Ampatop® Seal Jumbo	Ampatop® Seal Jumbo	1.5/400	600	1	600	9.55
1354 0163	Ampatop® Seal	Ampatop® Seal	3.0/20	60	30	1800	9.95
1 1000 8372	Ampatop® Seal Jumbo	Ampatop® Seal Jumbo	3.0/400	1200	1	1200	9.55
1 1000 8401	Plus-value Ampatop® Seal, préfabrication en angle droit	Ampatop® Seal, vorfabriziert mit Ecken rechts	-	-	-	-	1.85
1 1000 8402	Plus-value Ampatop® Seal, préfabrication en dimensions spéciales	Ampatop® Seal, vorfabriziert mit Spezialmassen	-	-	-	-	2.15
1 1000 8403	Plus-value Ampatop® Seal, préfabrication marquage des contrelattes	Ampatop® Seal, vorfabriziert Anzeichnung der Konterlatten	-	-	-	-	1.65

1) Max. 25 m x 11,80 m par pièce. Quantité minimale de commandes: 100 m²

1) Max. 25 m x 11,80 m pro Stück. Mindestbestellmenge: 100 m²

Accessoire pour Ampatop

Zubehör für Ampatop

N° ARTICLE ARTIKEL-NR.	DÉSIGNATION BEZEICHNUNG	LT/BTE LT/BOX	CHF/BTE CHF/BOX		
1354 0700	Ampacoll® LiquiSeal	1.25	41.00		
N° ARTICLE ARTIKEL-NR.	DÉSIGNATION BEZEICHNUNG	LT/BID LT/KES.	CHF/BID CHF/KES.		
1 1000 8307	Ampacoll® LiquiSeal	5	140.00		
N° ARTICLE ARTIKEL-NR.	DÉSIGNATION BEZEICHNUNG	ML/BTL ML/FL.	CHF/SET CHF/SET		
1 1000 8304	Ampacoll® LiquiSeal Applicator	500	99.00		
N° ARTICLE ARTIKEL-NR.	DÉSIGNATION	BEZEICHNUNG	LARG (MM) B (MM)	LONG (MM) L (MM)	CHF/PCE CHF/STK
7640115535740	Roulette de pressage	Anpressrolle	45	185	
7640115535641	Roulette de pressage	Anpressrolle	90	185	

Tyvek

Tyvek®

N° ARTICLE ARTIKEL-NR.	DÉSIGNATION	BEZEICHNUNG	DIM (M1) DIM (M1)	M2/RLX M2/ROL.	RLX/PAL ROL./PAL	M2/PAL M2/PAL	CHF/M2 CHF/M2
1354 0015	Tyvek® H1	Tyvek® H1	1.5/100	150	35	5250	3.40
1354 0020	Tyvek® H1	Tyvek® H1	3.0/50	150	63	9450	3.40
1354 0030	Tyvek® UV Façade, avec 50 m1 d'Ampacoll® UV	Tyvek® UV Facade mit 50 lm Ampacoll® UV	1.5/50	75	24	1800	8.60
1 1000 8397	Tyvek® UV Façade	Tyvek® UV Facade	3.0/50	150	24	3600	7.60

Ampatex®

Ampatex®

N° ARTICLE ARTIKEL-NR.	DÉSIGNATION	BEZEICHNUNG	DIM (M1) DIM (M1)	M2/RLX M2/ROL.	RLX/PAL ROL./PAL	M2/PAL M2/PAL	CHF/M2 CHF/M2
1354 0075	Ampatex® DB 90, avec 120m d'Ampacoll® INT	Ampatex® DB 90, mit 120m Ampacoll® INT	1.5/100	150	25	3750	2.95
1354 0080	Ampatex® DB 90, avec 60m d'Ampacoll® INT	Ampatex® DB 90, mit 60m Ampacoll® INT	3.0/50	150	24	3600	2.75
1 1000 8358	Ampatex® DB 90, lé pour les raccords de pannes, 2 rouleaux	Ampatex® DB 90, Pfettenanschlussbahn, 2 Rollen	0.75/100	75	-	-	1.88
1354 0135	Ampatex® SB 130	Ampatex® SB 130	1.5/100	150	25	3750	3.50
1354 0142	Ampatex® SB 130	Ampatex® SB 130	3.0/50	150	24	3600	3.50



Sisalex®

Sisalex®

N° ARTICLE ARTIKEL-NR.	DÉSIGNATION BEZEICHNUNG	DIM (M1) DIM (M1)	M2/RLX M2/ROL.	RLX/PAL ROL./PAL	M2/PAL M2/PAL	CHF/M2 CHF/M2
1354 0056	Sisalex® 514	1.5/50	75	40	3000	5.50
1354 0052	Sisalex® 518	1.5/50	75	40	3000	5.80

Ampacoll® RA

Ampacoll® RA

N° ARTICLE ARTIKEL-NR.	ML/CTH ML/CART.	CTH/CTN CART./KART.	CTN/PAL KART./PAL	CHF/CTH CHF/CART.
1354 0840	310	12	125	11.90

N° ARTICLE ARTIKEL-NR.	ML/BOUDIN ML/BEUTEL	BOUDIN/CTN BEUTEL/KART	CTN/PAL KART./PAL	CHF/BOUDIN CHF/BEUTEL
1 1000 8315	600	10	60	19.20

Ampacoll® XT

Ampacoll® XT

N° ARTICLE ARTIKEL-NR.	DÉSIGNATION	BEZEICHNUNG	DIM (MM) DIM (MM)	RLX/CTN ROL./KART.	M1/CTN M1/KART.	CTN/PAL KART./PAL	CHF/RLX CHF/ROL.
1354 0505	Ampacoll® XT 60	Ampacoll® XT 60	25000/60/0.3	10	250	42	30.00
1 1000 8337	Ampacoll® XT 75	Ampacoll® XT 75	25000/75/0.3	6	150	28	40.50
1 1000 8329	Ampacoll® XT 100, à simple rainure 50 mm	Ampacoll® XT 100, einfach geschlitzt, 50 mm	25000/100/0.3	4	100	28	60.50
1 1000 8331	Ampacoll® XT 150, à simple rainure 75 mm	Ampacoll® XT 150, einfach geschlitzt, 75 mm	25000/150/0.3	4	100	28	86.00
1 1000 8333	Ampacoll® XT 200, à simple rainure 100 mm	Ampacoll® XT 200, einfach geschlitzt, 100 mm	25000/200/0.3	2	50	28	95.00
1 1000 8334	Ampacoll® XT 250, à simple rainure 125 mm	Ampacoll® XT 250, einfach geschlitzt, 125 mm	25000/250/0.3	2	50	42	120.00

Ampacoll® XT à double rainure

Ampacoll® XT zwei-fach geschlitzt

N° ARTICLE ARTIKEL-NR.	DÉSIGNATION	BEZEICHNUNG	DIM (MM) DIM (MM)	RLX/CTN ROL./KART.	M1/CTN M1/KART.	CTN/PAL KART./PAL	CHF/RLX CHF/ROL.
1 1000 8335	Ampacoll® XT 60, à double rainure 12 mm, 30 mm	Ampacoll® XT 60, zweifach geschlitzt, 30 mm	25000/60/0.3	10	250	28	40.75
1 1000 8328	Ampacoll® XT 100, à double rainure 12 mm, 50 mm	Ampacoll® XT 100, zweifach geschlitzt, 50 mm	25000/100/0.3	4	100	28	60.50
1 1000 8330	Ampacoll® XT 150, à double rainure 12 mm, 75 mm	Ampacoll® XT 150, zweifach geschlitzt, 75 mm	25000/150/0.3	4	100	28	86.00
1 1000 8332	Ampacoll® XT 200, à double rainure 12 mm, 100 mm	Ampacoll® XT 200, zweifach geschlitzt, 100 mm	25000/200/0.3	2	50	28	95.00

Ampacoll® UV

Ampacoll® UV

N° ARTICLE ARTIKEL-NR.	DÉSIGNATION BEZEICHNUNG	DIM (MM) DIM (MM)	RLX/CTN ROL./KART.	M1/CTN M1/KART.	CTN/PAL KART./PAL	CHF/RLX CHF/ROL.
1354 0850	Ampacoll® UV	25000/60/0.33	10	250	48	35.00

Ampacoll® INT

Ampacoll® INT

N° ARTICLE ARTIKEL-NR.	DÉSIGNATION BEZEICHNUNG	DIM (MM) DIM (MM)	RLX/CTN ROL./KART.	M1/CTN M1/KART.	CTN/PAL KART./PAL	CHF/RLX CHF/ROL.
1354 0550	Ampacoll® INT	40000/60/0.25	10	400	42	31.60

Ampacoll® AT

Ampacoll® AT

N° ARTICLE ARTIKEL-NR.	DÉSIGNATION BEZEICHNUNG	DIM (MM) DIM (MM)	RLX/CTN ROL./KART.	M1/CTN M1/KART.	CTN/PAL KART./PAL	CHF/RLX CHF/ROL.
1354 0510	Ampacoll® AT	50000/50/0.3	10	500	28	49.50

Ampack

Ampack

01.L31



Ampacoll® BK 530

Ampacoll® BK 530

N° ARTICLE ARTIKEL-NR.	DÉSIGNATION BEZEICHNUNG	DIM (MM) DIM (MM)	RLX/CTN ROL./KART.	M1/CTN M1/KART.	CTN/PAL KART./PAL	CHF/RLX CHF/ROL.
1354 0530	Ampacoll® BK 530, 15 mm	25000/15/1	8	200	60	17.50
1 1000 8286	Ampacoll® BK 530, 20 mm	25000/20/2	8	200	32	34.25

Replast L

Replast L

N° ARTICLE ARTIKEL-NR.	DIM (CM) DIM (CM)	ÉP (MM) D (MM)	KG/M2 KG/M2	M2/PAL M2/PAL	CHF/M2 CHF/M2
1350 0365	240/100	2.5	2.5	480	17.50

Lé de sous-toiture et pans de façade

Unterdeck und Fassadenbahnen

N° ARTICLE ARTIKEL-NR.	DÉSIGNATION	BEZEICHNUNG	LONG (M1) L (M1)	LARG (M1) B (M1)	GR/M2 GR/M2	CHF/M2 CHF/M2
1380 1000	Albert Difuroof top, lé d'étanchéité	Albert Difuroof top, Unterdeckbahn	1.5/50	1.5	190	5.20
1380 1030	Albert Difuroof premium, lé de sous-toiture autocollant	Albert Difuroof premium, Unterdeckbahn, selbstklebend	1.5/50	1.5	190	5.60
1380 1050	Albert Stabira, barrière de vapeur	Albert Stabira, Dampfbremse	1.5/100	1.5	90	3.70

Technique de collage et d'étanchement

Klebe und Dichttechnik

N° ARTICLE ARTIKEL-NR.	DÉSIGNATION	BEZEICHNUNG	LONG (M1) L (M1)	LARG (MM) B (MM)	CHF/RLX CHF/ROL.
1380 1150	Albert Winaco plus, bande adhésive	Albert Winaco plus, Klebeband für Innen und Aussen	25	60	17.35
1380 1156	Albert Winaco plus, bande adhésive	Albert Winaco plus, Klebeband für Innen und Aussen	25	100	49.10
1380 1160	Albert Winaco plus, bande adhésive	Albert Winaco plus, Klebeband für Innen und Aussen	25	150	73.70

N° ARTICLE ARTIKEL-NR.	DÉSIGNATION BEZEICHNUNG	LONG (M1) L (M1)	LARG (MM) B (MM)	CHF/RLX CHF/ROL.
1380 1100	Albert Topka	50	20	30.90

N° ARTICLE ARTIKEL-NR.	DÉSIGNATION	BEZEICHNUNG	M1/CTH M1/CART.	CHF/CTH CHF/CART.
1380 1300	Albert Dilacol plus, masse collante pour raccord	Albert Dilacol plus, Randanschlusskleber für Innen und Aussen	310	7.50
1380 1302	Albert Dilacol plus, masse collante pour raccord	Albert Dilacol plus, Randanschlusskleber für Innen und Aussen	600	15.80

Monarflex® Ultra

En rouleaux, avec œillets.

N° ARTICLE ARTIKEL-NR.	DIM (M1) DIM (M1)	M2/PAL M2/PAL	GR/M2 GR/M2	CHF/M2 CHF/M2
1322 7003	4/30	2400	275	6.90

Monarflex® Ultra

Rollen, mit Oesen.

Monarflex® Ultra

Bâche prête à l'emploi. Transparent

N° ARTICLE ARTIKEL-NR.	DIM (M1) DIM (M1)	PCE/CTN STK/KART.	GR/M2 GR/M2	CHF/PCE CHF/STK
1 1002 0064	2/2	5	275	34.10
1 1002 0065	2/4	5	275	60.50
1 1002 0066	2/6	4	275	89.50
1 1002 0067	2/8	3	275	118.00
1 1002 0070	4/4	5	275	118.00
1 1002 0071	4/6	4	275	172.00
1 1002 0072	4/8	3	275	232.00
1 1002 0068	4/10	2	275	288.00
1 1002 0069	4/12	2	275	345.00
1 1002 0075	6/8	2	275	393.00
1 1002 0073	6/10	1	275	488.00
1 1002 0074	6/12	1	275	586.00

Monarflex® Ultra

Blachen zur Verwendung bereit. Transparent

Monarflex® 150

Bâche prête à l'emploi. Transparent

N° ARTICLE ARTIKEL-NR.	DIM (M1) DIM (M1)	PCE/CTN STK/KART.	GR/M2 GR/M2	CHF/PCE CHF/STK
1 1002 0014	4/2	5	180	53.50
1 1002 0015	4/4	5	180	96.00
1 1002 0016	4/6	4	180	144.00
1 1002 0017	4/8	3	180	183.00

Monarflex® 150

Blachen zur Verwendung bereit. Transparent

Polyéthylène

Polyethylen

N° ARTICLE ARTIKEL-NR.	DÉSIGNATION	BEZEICHNUNG	ÉP (MM) D (MM)	KG/RLX KG/ROL.	DIM (M1) DIM (M1)	CHF/KG CHF/KG
1355 0005	Transparent	Transparent	0.10	9.2	2/50	5.50
1355 0010	Transparent	Transparent	0.10	13.8	3/50	5.50
1355 0207	Transparent	Transparent	0.10	18.4	4/50	5.50
1355 0105	Transparent	Transparent	0.15	13.8	2/50	5.50
1355 0110	Transparent	Transparent	0.15	20.7	3/50	5.50
1355 0115	Transparent	Transparent	0.15	27.6	4/50	5.50
1355 0108	Eco "ange bleu" , gris-transparent	Öko "Engelsblau", grau-transparrent	0.15	13.8	2/50	5.50
1355 0112	Eco "ange bleu" , gris-transparent	Öko "Engelsblau", grau-transparrent	0.15	20.7	3/50	5.50
1355 0106	Noir	Schwarz	0.15	13.8	2/50	5.50
1355 0205	Transparent	Transparent	0.20	18.4	2/50	5.50
1355 0206	Transparent	Transparent	0.20	18.4	2/50	4.30
1355 0210	Transparent	Transparent	0.20	27.6	3/50	5.50
1355 0215	Transparent	Transparent	0.20	36.8	4/50	5.50
1355 0208	Eco "ange bleu" , gris-transparent	Öko "Engelsblau", grau-transparrent	0.20	18.4	2/50	5.15
1355 0212	Eco "ange bleu" , gris-transparent	Öko "Engelsblau", grau-transparrent	0.20	27.6	3/50	5.15
1355 0214	Eco "ange bleu" , gris-transparent	Öko "Engelsblau", grau-transparrent	0.20	36.8	4/50	5.15

N° ARTICLE ARTIKEL-NR.	DÉSIGNATION	BEZEICHNUNG	CHF/PCE CHF/STK
1355 1005	Sac "PA"	Sack "PA"	1.40

Feuille de recouvrement

Avec ruban de masquage pour l'intérieur.

Abdeckfolie

Mit Abdeckband für den Innenbereich

N° ARTICLE ARTIKEL-NR.	LARG (MM) B (MM)	LONG (M1) L (M1)	CHF/PCE CHF/STK
8005 4520	550	33	3.00

Membrane de protection antiracines WSF 40

Schutzmembran gegen Wurzeln
WSF 40

N° ARTICLE ARTIKEL-NR.	DIM (M1) DIM (M1)	ÉP (MM) D (MM)	M2/RLX M2/ROL	M2/PAL M2/PAL	CHF/M2 CHF/M2
1388 8055	8/25	0.36	200	4600	3.35
1388 8060	2/50	0.36	100	2600	3.35

Lé de protection antiracines WSB 100-PO

Wurzelschutzbahn WSB 100-PO

N° ARTICLE ARTIKEL-NR.	DIM (M1) DIM (M1)	ÉP (MM) D (MM)	M2/RLX M2/ROL	M2/PAL M2/PAL	CHF/M2 CHF/M2
1388 8065	2.44/30.5	1	74.4	1116	17.25

Natte protectrice absorbante SSM 45

Speicherschutzmatte SSM 45

N° ARTICLE ARTIKEL-NR.	DIM (M1) DIM (M1)	ÉP (MM) D (MM)	M2/RLX M2/ROL	CHF/M2 CHF/M2
1388 8050	2/50	5	100	3.80

Natte protectrice isolante ISM 50

Isolierschutzmatte ISM 50

N° ARTICLE ARTIKEL-NR.	DIM (M1) DIM (M1)	ÉP (MM) D (MM)	M2/RLX M2/ROL	CHF/M2 CHF/M2
1388 8015	2/25	6	50	9.80

Floradrain® FD 25-E

Floradrain® FD 25-E

N° ARTICLE ARTIKEL-NR.	DIM (M1) DIM (M1)	ÉP (MM) D (MM)	M2/PLATEAU M2/FLATTE	M2/PAL M2/PAL	CHF/M2 CHF/M2
1388 8000	1/2	25	2	600	13.35

Floradrain® FD

Floradrain® FD 40-E

N° ARTICLE ARTIKEL-NR.	DIM (M1) DIM (M1)	ÉP (MM) D (MM)	M2/PLATEAU M2/FLATTE	M2/PAL M2/PAL	CHF/M2 CHF/M2
1388 8005	1/2	40	2	500	17.80

Floradrain® FD

Floradrain® FD 60

N° ARTICLE ARTIKEL-NR.	DIM (M1) DIM (M1)	ÉP (MM) D (MM)	M2/PLATEAU M2/FLATTE	M2/PAL M2/PAL	CHF/M2 CHF/M2
1388 8010	1/2	60	2	200	25.55

Natte filtrante SF

Filtermatte SF

N° ARTICLE ARTIKEL-NR.	DIM (M1) DIM (M1)	M2/RLX M2/ROL	M2/PAL M2/PAL	CHF/M2 CHF/M2
1388 8040	2/100	200	4600	1.45
1388 8045	1/100	100	2500	1.80

Regard KS 6 / KS 10 / éléments de surélévation

Dimensions extérieures du regard: env. 300 x 300 mm; dimensions de l'orifice: 240 x 240 mm.

Schacht KS 6 / KS 10 / mit Aufstockelement

Aussenmasse: ca. 300x300 mm, Dimension der Öffnung: 240x240 mm.



Leben auf dem Dach

N° ARTICLE ARTIKEL-NR.	DÉSIGNATION	BEZEICHNUNG	HT (MM) H (M1)	KG/PCE KG/STK	CHF/PCE CHF/STK
1388 8020	KS 6	KS 6	60	2.6	80.00
1388 8025	KS 10	KS 10	100	2.8	80.00
1388 8030	Surélévation KSA 8	Aufstockelement KSA 8	80	1.0	44.45
1388 8035	Surélévation KSA 20	Aufstockelement KSA 20	200	2.0	44.45

Hesco grille et clapet

Hesco Roste und Klappen

N° ARTICLE ARTIKEL-NR.	DÉSIGNATION	BEZEICHNUNG	COULEUR	FARBE	DIM (MM) DIM (MM)	CHF/PCE CHF/STK
1820 1005	HESCO clapet d'aération 1561	HESCO Lüftungsklappe 1561	Blanc perle	Perlweiss	100/140	51.30
1820 1015	HESCO clapet d'aération 1561	HESCO Lüftungsklappe 1562	Blanc perle	Perlweiss	140/200	67.15
1820 1020	HESCO clapet d'aération 1561	HESCO Lüftungsklappe 1563	Blanc perle	Perlweiss	180/230	74.40
1820 1105	HESCO jalousie pare-pluie 1562, alu	HESCO Jalousieklappen 1562, alu	-	-	100/140	24.10
1820 1110	HESCO jalousie pare-pluie 1562, alu	HESCO Jalousieklappen 1562, alu	-	-	140/140	28.10
1820 1115	HESCO jalousie pare-pluie 1562, alu	HESCO Jalousieklappen 1562, alu	-	-	140/200	31.20
1820 1120	HESCO jalousie pare-pluie 1562, alu	HESCO Jalousieklappen 1562, alu	-	-	180/230	34.65
1820 1125	HESCO jalousie pare-pluie 1562, blanc	HESCO Jalousieklappen 1562, weiss	Blanc	weiss	100/140	32.50
1820 1130	HESCO jalousie pare-pluie 1562, blanc	HESCO Jalousieklappen 1562, weiss	Blanc	weiss	140/140	37.30
1820 1135	HESCO jalousie pare-pluie 1562, blanc	HESCO Jalousieklappen 1562, weiss	Blanc	weiss	140/200	41.00
1820 1405	HESCO grille à fente 1566, alu	HESCO Schlitzrost 1556, alu	Blanc perle	Perlweiss	160/160	37.65
1820 1415	HESCO grille à fente 1566, alu	HESCO Schlitzrost 1556, alu	Blanc perle	Perlweiss	210/150	36.30
1820 1515	HESCO grille d'évacuation zinguée DG 13	HESCO Abluft- und Überströmgitter DG 13, verzinkt	-	-	250/100	26.65
1820 1520	HESCO grille d'évacuation zinguée DG 13	HESCO Abluft- und Überströmgitter DG 13, verzinkt	-	-	300/100	40.90

N° ARTICLE ARTIKEL-NR.	DÉSIGNATION	BEZEICHNUNG	Ø (MM) Ø (MM)	CHF/PCE CHF/STK
1820 1305	HESCO grille de ventilation ronde 1564, alu	HESCO runder Lüftungsrost 1564, alu	100	18.70
1820 1310	HESCO grille de ventilation ronde 1564, alu	HESCO runder Lüftungsrost 1564, alu	150	25.80
1820 1315	HESCO grille de ventilation ronde 1564, alu	HESCO runder Lüftungsrost 1564, alu	200	29.30

Guichet de cave Standard 800, Givel

Klappgitterfenster standard 800, Givel

N° ARTICLE ARTIKEL-NR.	LONG/HT (CM) L/H (CM)	CHF/PCE CHF/STK
1850 0005	60/40	193.00
1850 0010	60/60	210.00
1850 0015	60/80	260.00
1850 0020	80/40	202.00
1850 0025	80/50	242.00
1850 0030	80/60	260.00
1850 0035	100/50	260.00
1850 0040	100/60	305.00

Chainage PLPS

Ringanker PLPS

N° ARTICLE ARTIKEL-NR.	DIM (CM) DIM (CM)	LONG (M1) L (M1)	CHF/PCE CHF/STK
1703 0010	8 x 8	6	41.50
1703 0012	12 x 12	6	

Chainage linteaux

Ringanker Fenstersturz

N° ARTICLE ARTIKEL-NR.	DIM (CM) DIM (CM)	LONG (M1) L (M1)	CHF/PCE CHF/STK
1703 0005	15 x 15	6	45.60

Semelle LGPS 10

Wandlager LGPS 10

N° ARTICLE ARTIKEL-NR.	DIM (CM) DIM (CM)	LONG (M1) L (M1)	CHF/PCE CHF/STK
1703 0020	15 x 35	6	62.05